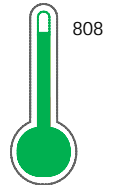


El reporte contiene solo los títulos seleccionados

- | | | | | | |
|---|---|--|---|---|---|
| <input checked="" type="checkbox"/> Información General | <input checked="" type="checkbox"/> Consulta Rápida | <input checked="" type="checkbox"/> Principales Acreedores | <input checked="" type="checkbox"/> Detalle Variación | <input checked="" type="checkbox"/> Posición Histórica | <input checked="" type="checkbox"/> Gráficos |
| <input checked="" type="checkbox"/> Rep. Vencidos | <input checked="" type="checkbox"/> Rep. SBS/Microf. | <input checked="" type="checkbox"/> SBS/Microf. Entidades | <input checked="" type="checkbox"/> Rectificaciones SBS | <input checked="" type="checkbox"/> Avalados/Avalistas | <input checked="" type="checkbox"/> Hechos de Importancia |
| <input checked="" type="checkbox"/> Documentos CCL | <input checked="" type="checkbox"/> Detalle de Vencidos | <input checked="" type="checkbox"/> Comercio Exterior | <input checked="" type="checkbox"/> Otros Créditos | <input checked="" type="checkbox"/> Otros Créd. Entidades | <input checked="" type="checkbox"/> Otros Rep. Negativos |



RUC 20557739808 - INVENTIVA SOLUTIONS SOCIEDAD ANONIMA CERRADA

Fecha Proceso	Tipo Doc.	N. Doc.	Nota	Deuda Total *	Var.	Actual	Previo	12m
22/10/2021	RUC	20557739808	1.000	215.890,75	▼	●	●	●

Score
Sentinel

Riesgo Muy Bajo

* La persona consultada cuenta con los siguientes créditos e indicadores.

 Está Avalado Reactiva Perú

Sentinel Sabio

 Bancarizado: SI

Recomendación de Sentinel Sabio

Evaluación Crediticia


RECHAZAR
 Producto Genérico

Detalle:

- El promedio de deudas negativas (Sunat, AFP, Protestos) representa mas del 5% del promedio deuda en el SF en los últimos 3 meses

Cuota Estimada Mensual

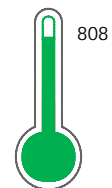
S/ 10967,



Score Sentinel

Nivel de Riesgo

Riesgo Muy Bajo



Recomendación:

En este nivel de riesgo, 8 de 100 empresas podrían caer en incumplimiento en los próximos 12 meses

Información General

Datos Principales

01/01/2021: Última actualización de información reportada por SUNAT

Razón Social:	INVENTIVA SOLUTIONS SOCIEDAD ANONIMA CERRADA		
Nombre Comercial:	-		
Tipo de Contribuyente:	SOCIEDAD ANONIMA CERRADA		
Estado de Contribuyente:	ACTIVO	Condición del Contribuyente:	HABIDO
Inicio de Actividades:	01/07/2014		
Tamaño contribuyente:	RESTO	Dependencia:	INTENDENCIA LIMA MEPECO
Actividad Económica Principal	CONSULTORES PROG. Y SUMIN. INFORMATIC.		
Actividad Económica Secundaria 1	CONSULTORES PROG. Y SUMIN. IN	Actividad Económica Secundaria 2	-
Fecha Inscripción RRPP:	29/04/2014	Número de Partida Registral:	-
Folio:	-	Asiento:	-

Agente de retención

Direcciones Registradas

Dirección	Fuente
JIRON ESTADOS UNIDOS NRO 155 DTO. 504 JESUS MARIA - LIMA - LIMA	SUNAT - DOMICILIO FISCAL
AVENIDA JAVIER PRADO ESTE NRO. 312 INT. 902 URBANIZACION FUNDO CONDE DE SAN ISIDRO SAN ISIDRO - LIMA - LIMA	SUNAT - OF.ADMINIST.

Representantes Legales

Nro Documento	Nombre de Representante	Act	Pre	12m	Fecha desde que ocupa Cargo	Cargo
07973522	VIZCARRA CAVERO EDWIN EDUARDO				28/04/2014	-

Empresas Relacionadas a:

VIZCARRA CAVERO EDWIN EDUARDO

Ruc	Razón Social	Semáforos			Fecha desde que ocupa Cargo	Cargo	Estado
		Act	Pre	12m			
20600465997	JUNTA DE PROPIETARIOS DEL EDIFICIO TORRE OESTE				19/08/2017	PRESIDENTE	ACTIVO

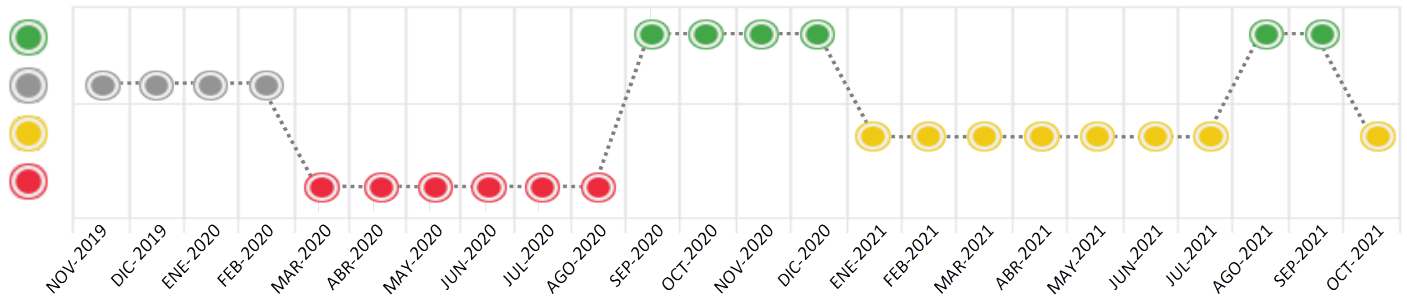
Consulta Rápida





Documento de identidad consultado

Fecha Proceso	Tipo Doc.	N. Doc.	Nombre o Raz. Social	Nota	Deuda Total *	Var.	Actual	Previo	12m
22/10/2021	RUC	20557739808	INVENTIVA SOLUTIONS SOCIEDAD ANONIMA CERRADA	1.000	215.890,75				

Montos expresados en unidades de soles*






Semáforos de los últimos 24 meses



Semáforo	Descripción
	No registra información de deudas
	Mínimo Riesgo: Sin deudas vencidas
	Mediano Riesgo: Deudas con poco atraso*
	Alto Riesgo: Deudas con atraso significativo*

*Semáforo deuda menor: Deuda vencida menor S/ 100 personas naturales o menor S/ 500 personas jurídicas

Verde: $0 \leq \text{Sem.} < 0.001$
 Amarillo: $0.001 \leq \text{Sem.} < 2$
 Rojo: $2 < \text{Sem.} < 6$

Variación	Descripción
	Variación Negativa: La nueva información reportada ha incrementado tu riesgo crediticio
	Variación Positiva: La nueva información ha mejorado tu posición de riesgo
	Variación Porcentual Positiva: El monto total reportado por la SBS/Microfinanzas o número de instituciones financieras ha aumentado
	Variación Porcentual Negativa: El monto total reportado por la SBS/Microfinanzas o número de instituciones financieras ha disminuido
	Aproximadamente igual o igual

Detalle de la deuda SBS/Microfinanzas

Entidad	Deuda Anterior			Deuda a OCT 2021				Rect. (1)	Disc.
	ABR 2021	JUL 2021	SET 2021	Fecha Inf.	Calif. (2)	Monto *	Días Venc.		
CRAC RAIZ	215.890,75	215.890,75	215.890,75	30/09/2021	CPP	215.890,75	17		
BCP			9,69						
TOTAL	215.890,75	215.890,75	215.900,44			215.890,75			

(1) Ver detalle en el cuadro de Rectificaciones SBS

(2) NOR: Normal, CPP: Con Problemas Potenciales, DEF: Deficiente, DUD: Dudoso, PER: Pérdida, SCAL: Sin Calificación

Detalle de la deuda de Otros Créditos

Entidad	Deuda Anterior			Deuda a OCT 2021				Disc.
	ABR 2021	JUL 2021	SET 2021	Fecha Inf.	Calif. (2)	Monto	Días Venc.	
TOTAL								

(2) NOR: Normal, CPP: Con Problemas Potenciales, DEF: Deficiente, DUD: Dudoso, PER: Pérdida, SCAL: Sin Calificación

Detalle de vencidos

# Doc	Fuente - Acreedor	Monto *	Días Venc.
-------	-------------------	---------	------------

Utilización de Líneas de Crédito

Instituciones	**	Línea Aprobada	Línea No Utilizada	Línea Utilizada	% L. Ut.
TOTAL					0%

**Tipo de Crédito

Principales Acreedores

Montos expresados en unidades de soles*

Resumen de Deudas

Descripción de la Deuda	Monto *	Días Venc.
Deuda total SBS al 30/09/2021	215.890,75	
% Calificación normal	0,00	
Peor Calificación (2)	CPP	
Otros Créditos	0,00	****

Detalle de deuda SBS/Microfinanzas

Institución SBS	Calif. (2)	Saldo *	% Ven.	Días Venc.	Rect.(1)
CRAC RAIZ	CPP	215.890,75	0,00	17	
Deuda Total SBS/MicroFinanzas		215.890,75	0		

Detalle de Riesgos SBS/Microfinanzas

Concepto	Saldo *
Deuda Directa	215.890,75
Deuda Indirecta	0,00
Deuda Castigada	0,00
Deuda Total SBS/MicroFinanzas	215.890,75
Línea Tarj. Cred. No utilizada	0,00
Total Riesgo SBS/MicroFinanzas	215.890,75

Detalle de deuda Otros Créditos

Empresa	Calif. (2)	Saldo *	% Ven.	Días Venc.	Disc.
Deuda Total Otros Créditos		0,00	0		

Detalle de vencidos

# Doc	Fuente - Acreedor	Monto *	Días Venc.
-------	-------------------	---------	------------

Detalle Variación

Montos expresados en unidades de soles*

Resumen de la variación

Descripción de la deuda	23/09/2021	22/10/2021	Variación
Score	0.000	1.000	1.000
Nro. Entidades SBS/Microf.	2	1	-1
Riesgo Total SBS/Microf. *	215.900,44	215.890,75	
Deuda Directa	215.900,44	215.890,75	-9,69
Deuda Indirecta	0,00	0,00	0,00
Deuda Castigada	0,00	0,00	0,00

Variación del Riesgo Total SBS/Microf. *	Antes	22/10/2021	Variación
Último Mes	215.900,44	215.890,75	-9,69
Último Trimestre	215.890,75	215.890,75	0,00
Último Semestre	215.890,75	215.890,75	0,00
Último Año	215.890,75	215.890,75	0,00

Calificación SBS/Microf.	23/09/2021	22/10/2021	Variación
% NOR (Normal)	100.00	0.00	
% CPP (Con Problemas Potenciales)	0.00	100.00	100.00
% DEF (Deficiente)	0.00	0.00	0.00
% DUD (Dudoso)	0.00	0.00	0.00
% PER (Pérdida)	0.00	0.00	0.00

Deuda vencida *	23/09/2021	22/10/2021	Variación
Total deuda vencida	0,00	0,00	0,00
Deuda por Otros Créditos *	23/09/2021	22/10/2021	Variación

Total deuda otros créditos	0,00	0,00	0,00
----------------------------	------	------	------

Detalle de la variación

Fuente - Acreedor *	23/09/2021	22/10/2021	Variación
---------------------	------------	------------	-----------

Posición Histórica

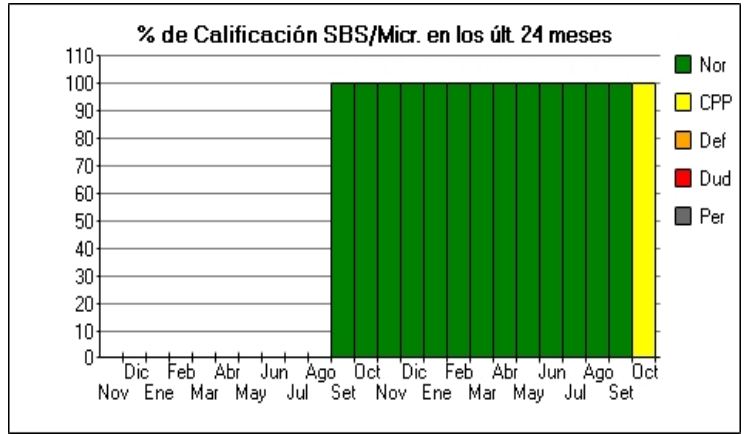
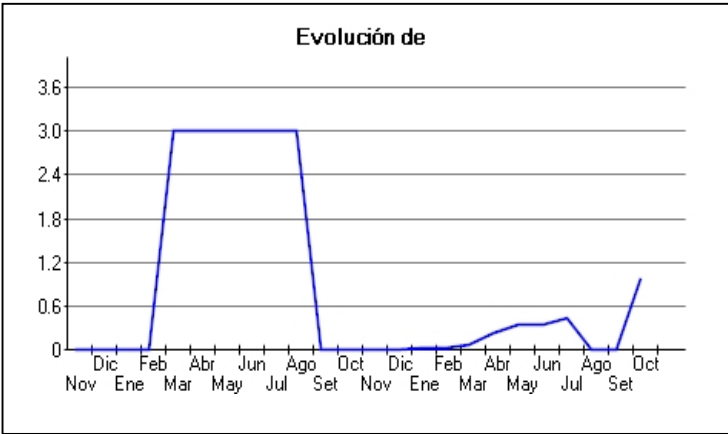
Montos expresados en unidades de soles*

Fecha de Proceso	Sema. Actual	Sem. Riesgo	Var.	Superintendencia de Banca y Seguros (SBS/Microfinan.)				Otros Créditos	Otros Vencidos *				Ctas. Cerr./Anu.		Otros Repor. Negati.	
				# Enti.	Deuda Total *	% Cali. normal	Peor Califi.(2)		Deuda Vencida *	Protestos	Docs. Impagos	Deuda Tributaria	Deuda Laboral	Cta. Cte.		Tar. Créd.
22/10/2021	●	1.000	▼	1	215.890,75	0.00	CPP	0,00	0,00	0,00	0,00	0,00	0,00	0	0	0
23/09/2021	●	0.000	▬	2	215.900,44	100.00	NOR	0,00	0,00	0,00	0,00	0,00	0,00	0	0	0
24/08/2021	●	0.000	▲	2	215.918,17	100.00	NOR	0,00	0,00	0,00	0,00	0,00	0,00	0	0	0
23/08/2021	●	0.497	⊘	2	215.918,17	100.00	NOR	0,00	0,00	0,00	0,00	42.934,00	0,00	0	0	0
16/08/2021	●	0.497	▬	1	215.890,75	100.00	NOR	0,00	0,00	0,00	0,00	42.934,00	0,00	0	0	0
09/08/2021	●	0.441	▬	1	215.890,75	100.00	NOR	0,00	0,00	0,00	0,00	37.279,00	0,00	0	0	0
02/08/2021	●	0.440	▬	1	215.890,75	100.00	NOR	0,00	0,00	0,00	0,00	37.190,00	0,00	0	0	0
26/07/2021	●	0.440	▼	1	215.890,75	100.00	NOR	0,00	0,00	0,00	0,00	37.112,00	0,00	0	0	0
24/07/2021	●	0.240	▬	1	215.890,75	100.00	NOR	0,00	0,00	0,00	0,00	18.849,00	0,00	0	0	0
19/07/2021	●	0.240	▬	1	215.890,75	100.00	NOR	0,00	0,00	0,00	0,00	18.849,00	0,00	0	0	0
12/07/2021	●	0.214	▬	1	215.890,75	100.00	NOR	0,00	0,00	0,00	0,00	16.608,00	0,00	0	0	0
05/07/2021	●	0.214	▬	1	215.890,75	100.00	NOR	0,00	0,00	0,00	0,00	16.660,00	0,00	0	0	0
28/06/2021	●	0.352	▬	1	215.890,75	100.00	NOR	0,00	0,00	0,00	0,00	28.776,00	0,00	0	0	0
23/06/2021	●	0.378	▬	1	215.890,75	100.00	NOR	0,00	0,00	0,00	0,00	31.218,00	0,00	0	0	0
21/06/2021	●	0.378	▬	1	215.890,75	100.00	NOR	0,00	0,00	0,00	0,00	31.218,00	0,00	0	0	0
14/06/2021	●	0.401	▬	1	215.890,75	100.00	NOR	0,00	0,00	0,00	0,00	33.338,00	0,00	0	0	0
07/06/2021	●	0.346	▬	1	215.890,75	100.00	NOR	0,00	0,00	0,00	0,00	28.182,00	0,00	0	0	0
01/06/2021	●	0.345	▬	1	215.890,75	100.00	NOR	0,00	0,00	0,00	0,00	28.113,00	0,00	0	0	0
25/05/2021	●	0.360	▲	1	215.890,75	100.00	NOR	0,00	0,00	0,00	0,00	29.512,00	0,00	0	0	0
24/05/2021	●	0.820	▬	1	215.890,75	100.00	NOR	0,00	0,00	0,00	0,00	81.253,00	0,00	0	0	0
17/05/2021	●	0.820	▬	1	215.890,75	100.00	NOR	0,00	0,00	0,00	0,00	81.253,00	0,00	0	0	0
10/05/2021	●	0.783	▼	1	215.890,75	100.00	NOR	0,00	0,00	0,00	0,00	76.271,00	0,00	0	0	0
03/05/2021	●	0.292	▬	1	215.890,75	100.00	NOR	0,00	0,00	0,00	0,00	23.280,00	0,00	0	0	0
26/04/2021	●	0.250	▬	1	215.890,75	100.00	NOR	0,00	0,00	0,00	0,00	19.653,00	0,00	0	0	0
23/04/2021	●	0.181	▬	1	215.890,75	100.00	NOR	0,00	0,00	0,00	0,00	10.247,00	0,00	0	0	0
19/04/2021	●	0.181	▬	1	215.890,75	100.00	NOR	0,00	0,00	0,00	0,00	10.247,00	0,00	0	0	0
15/04/2021	●	0.113	▬	1	215.890,75	100.00	NOR	0,00	0,00	0,00	0,00	6.317,00	0,00	0	0	0
05/04/2021	●	0.113	▬	1	215.890,75	100.00	NOR	0,00	0,00	0,00	0,00	6.304,00	0,00	0	0	0
30/03/2021	●	0.084	▬	1	215.890,75	100.00	NOR	0,00	0,00	0,00	0,00	6.291,00	0,00	0	0	0
25/03/2021	●	0.084	⊘	1	215.890,75	100.00	NOR	0,00	0,00	0,00	0,00	6.277,00	0,00	0	0	0
23/03/2021	●	0.084	▬	2	215.943,59	99.98	CPP	0,00	0,00	0,00	0,00	6.277,00	0,00	0	0	0
17/03/2021	●	0.013	▬	2	215.943,59	99.98	CPP	0,00	0,00	0,00	0,00	1.424,00	0,00	0	0	0
16/03/2021	●	0.013	▬	2	215.943,59	99.98	CPP	0,00	0,00	0,00	0,00	1.424,00	0,00	0	0	0
08/03/2021	●	0.013	▬	2	215.943,59	99.98	CPP	0,00	0,00	0,00	0,00	1.421,00	0,00	0	0	0
28/02/2021	●	0.030	▬	2	215.943,59	99.98	CPP	0,00	0,00	0,00	0,00	3.269,00	0,00	0	0	0
26/02/2021	●	0.046	▬	2	215.943,59	99.98	CPP	0,00	0,00	0,00	0,00	5.096,00	0,00	0	0	0
22/02/2021	●	0.046	▬	2	215.936,59	100.00	NOR	0,00	0,00	0,00	0,00	5.096,00	0,00	0	0	0
15/02/2021	●	0.046	▬	2	215.936,59	100.00	NOR	0,00	0,00	0,00	0,00	5.084,00	0,00	0	0	0
08/02/2021	●	0.045	▬	2	215.936,59	100.00	NOR	0,00	0,00	0,00	0,00	5.072,00	0,00	0	0	0
25/01/2021	●	0.025	▬	2	215.936,59	100.00	NOR	0,00	0,00	0,00	0,00	5.758,00	0,00	0	0	0
23/01/2021	●	0.025	▬	2	215.936,59	100.00	NOR	0,00	0,00	0,00	0,00	5.745,00	0,00	0	0	0
18/01/2021	●	0.025	▼	2	215.916,70	100.00	NOR	0,00	0,00	0,00	0,00	5.745,00	0,00	0	0	0
22/12/2020	●	0.000	⊘	2	215.916,70	100.00	NOR	0,00	0,00	0,00	0,00	0,00	0,00	0	0	0
25/11/2020	●	0.000	▬	1	215.890,75	100.00	NOR	0,00	0,00	0,00	0,00	0,00	0,00	0	0	0
24/10/2020	●	0.000	▬	1	215.890,75	100.00	NOR	0,00	0,00	0,00	0,00	0,00	0,00	0	0	0
28/09/2020	●	0.000	▲	1	215.890,75	100.00	NOR	0,00	0,00	0,00	0,00	0,00	0,00	0	0	0
07/09/2020	●	0.000	▲	0	0,00	0,00		0,00	0,00	0,00	0,00	0,00	0,00	0	0	0
31/08/2020	●	3.000	▬	0	0,00	0,00		0,00	0,00	0,00	0,00	2.649,00	0,00	0	0	0
25/08/2020	●	3.000	▬	0	0,00	0,00		0,00	0,00	0,00	0,00	2.643,00	0,00	0	0	0
18/08/2020	●	3.000	▲	0	0,00	0,00		0,00	0,00	0,00	0,00	2.638,00	0,00	0	0	0
10/08/2020	●	3.000	▬	0	0,00	0,00		0,00	0,00	0,00	0,00	4.543,00	0,00	0	0	0
03/08/2020	●	3.000	▬	0	0,00	0,00		0,00	0,00	0,00	0,00	4.539,00	0,00	0	0	0
27/07/2020	●	3.000	▬	0	0,00	0,00		0,00	0,00	0,00	0,00	4.533,00	0,00	0	0	0
20/07/2020	●	3.000	▬	0	0,00	0,00		0,00	0,00	0,00	0,00	4.527,00	0,00	0	0	0
13/07/2020	●	3.000	▬	0	0,00	0,00		0,00	0,00	0,00	0,00	4.522,00	0,00	0	0	0

06/07/202	●	3.000	☰	0	0,00	0,00	0,00	0,00	0,00	0,00	4.516,00	0,00	0	0	0
02/07/202	●	3.000	☰	0	0,00	0,00	0,00	0,00	0,00	0,00	4.511,00	0,00	0	0	0
24/06/202	●	3.000	☰	0	0,00	0,00	0,00	0,00	0,00	0,00	4.505,00	0,00	0	0	0
16/06/202	●	3.000	☰	0	0,00	0,00	0,00	0,00	0,00	0,00	4.500,00	0,00	0	0	0
08/06/202	●	3.000	☰	0	0,00	0,00	0,00	0,00	0,00	0,00	4.495,00	0,00	0	0	0
31/05/202	●	3.000	☰	0	0,00	0,00	0,00	0,00	0,00	0,00	4.489,00	0,00	0	0	0
27/05/202	●	3.000	☰	0	0,00	0,00	0,00	0,00	0,00	0,00	4.485,00	0,00	0	0	0
18/05/202	●	3.000	☰	0	0,00	0,00	0,00	0,00	0,00	0,00	4.479,00	0,00	0	0	0
11/05/202	●	3.000	☰	0	0,00	0,00	0,00	0,00	0,00	0,00	4.532,00	0,00	0	0	0
04/05/202	●	3.000	☰	0	0,00	0,00	0,00	0,00	0,00	0,00	4.522,00	0,00	0	0	0
28/04/202	●	3.000	☰	0	0,00	0,00	0,00	0,00	0,00	0,00	4.513,00	0,00	0	0	0
21/04/202	●	3.000	☰	0	0,00	0,00	0,00	0,00	0,00	0,00	5.131,00	0,00	0	0	0
13/04/202	●	3.000	☰	0	0,00	0,00	0,00	0,00	0,00	0,00	5.120,00	0,00	0	0	0
07/04/202	●	3.000	▼	0	0,00	0,00	0,00	0,00	0,00	0,00	5.107,00	0,00	0	0	0
23/03/202	●	3.000	▼	0	0,00	0,00	0,00	0,00	0,00	0,00	4.444,00	0,00	0	0	0
29/02/202	●	0.000	▲	0	0,00	0,00	0,00	0,00	0,00	0,00	0,00	0,00	0	0	0
25/02/202	●	3.000	▲	0	0,00	0,00	0,00	0,00	0,00	0,00	2.449,00	0,00	0	0	0
17/02/202	●	3.000	▼	0	0,00	0,00	0,00	0,00	0,00	0,00	18.596,00	0,00	0	0	0
10/02/202	●	2.000	▼	0	0,00	0,00	0,00	0,00	0,00	0,00	17.704,00	0,00	0	0	0
21/01/202	●	0.000	▲	0	0,00	0,00	0,00	0,00	0,00	0,00	0,00	0,00	0	0	0
17/01/202	●	3.000	▼	0	0,00	0,00	0,00	0,00	0,00	0,00	1.024,00	0,00	0	0	0
31/12/201	●	0.000	☰	0	0,00	0,00	0,00	0,00	0,00	0,00	0,00	0,00	0	0	0
30/11/201	●	0.000	☰	0	0,00	0,00	0,00	0,00	0,00	0,00	0,00	0,00	0	0	0

Gráficos

Montos expresados en unidades de soles*



Reporte de Vencidos

Montos expresados en unidades de soles*

Fuente - Acreedor	JUL 2021			AGO 2021			SET 2021			OCT 2021		
	# Docs.	Monto *	Dias V.	# Docs.	Monto *	Dias V.	# Docs.	Monto *	Dias V.	# Docs.	Monto *	Dias V.
Deuda Tributaria												
SUPERINTENDENCIA NACIONAL DE ADMINISTRACION	2	37.112,00	212		0,00	0		0,00			0,00	
Total	2	37.112,00	212	0			0			0		

Montos expresados en unidades de soles*

Fuente - Acreedor	MAR 2021			ABR 2021			MAY 2021			JUN 2021		
	# Docs.	Monto *	Dias V.	# Docs.	Monto *	Dias V.	# Docs.	Monto *	Dias V.	# Docs.	Monto *	Dias V.
Deuda Tributaria												
SUPERINTENDENCIA NACIONAL DE ADMINISTRACION	3	6.291,00	365	4	19.653,00	242	6	29.512,00	27	5	28.776,00	24
Total	3	6.291,00	365	4	19.653,00	242	6	29.512,00	27	5	28.776,00	24

Montos expresados en unidades de soles*

Fuente - Acreedor	NOV 2020			DIC 2020			ENE 2021			FEB 2021		
	# Docs.	Monto *	Dias V.	# Docs.	Monto *	Dias V.	# Docs.	Monto *	Dias V.	# Docs.	Monto *	Dias V.
Deuda Tributaria												
SUPERINTENDENCIA NACIONAL DE ADMINISTRACION		0,00			0,00		1	5.758,00	62	1	3.269,00	90
Total	0			0			1	5.758,00	62	1	3.269,00	90

Reporte SBS/Microfinanzas

Montos expresados en unidades de soles*

Última fecha reportada por la SBS : 30/09/2021

ÚLTIMOS 6 MESES		MAY 2021 (SBS: ABR 2021)	JUN 2021 (SBS: MAY 2021)	JUL 2021 (SBS: JUN 2021)	AGO 2021 (SBS: JUL 2021)	SET 2021 (SBS: AGO 2021)	OCT 2021 (SBS: SET 2021)
% Porcentaje de Calificación	NOR (Normal)	100.00	100.00	100.00	100.00	100.00	0.00
	CPP (Con Problemas Pote.)	0.00	0.00	0.00	0.00	0.00	100.00
	DEF (Deficiente)	0.00	0.00	0.00	0.00	0.00	0.00
	DUD (Dudoso)	0.00	0.00	0.00	0.00	0.00	0.00
	PER (Pérdida)	0.00	0.00	0.00	0.00	0.00	0.00

Institución	MAY 2021 (SBS: ABR 2021)		JUN 2021 (SBS: MAY 2021)		JUL 2021 (SBS: JUN 2021)		AGO 2021 (SBS: JUL 2021)		SET 2021 (SBS: AGO 2021)		OCT 2021 (SBS: SET 2021)	
	Monto *	Dias V.	Monto *	Dias V.	Monto *	Dias V.	Monto *	Dias V.	Monto *	Dias V.	Monto *	Dias V.
CRAC RAIZ	215.890,75		215.890,75		215.890,75		215.890,75		215.890,75		215.890,75	17
BCP							27,42		9,69			
TOTAL	215.890,75		215.890,75		215.890,75		215.918,17		215.900,44		215.890,75	17

Última fecha reportada por la SBS : 30/09/2021

Operación	MAY 2021 (SBS: ABR 2021)		JUN 2021 (SBS: MAY 2021)		JUL 2021 (SBS: JUN 2021)		AGO 2021 (SBS: JUL 2021)		SET 2021 (SBS: AGO 2021)		OCT 2021 (SBS: SET 2021)	
	Monto *	Dias V.	Monto *	Dias V.	Monto *	Dias V.	Monto *	Dias V.	Monto *	Dias V.	Monto *	Dias V.
RESUMEN												
- Total Deuda	215.890,75		215.890,75		215.890,75		215.918,17		215.900,44		215.890,75	17
- Garantías	420.986,00		420.986,00		420.986,00		420.986,00		420.986,00		420.986,00	
- PROGRAMA REACTIVA PERU	215.890,75		215.890,75		215.890,75		215.890,75		215.890,75		215.890,75	
CREDITOS DIRECTOS												
- CRÉDITOS VIGENTES	215.890,75		215.890,75		215.890,75		215.918,17		215.900,44		215.890,75	17
-- Pyme: SobregirosCC							27,42		9,69			
-- Pyme: Préstamos	215.890,75		215.890,75		215.890,75		215.890,75		215.890,75		215.890,75	17
--- NoRevolventes	215.890,75		215.890,75		215.890,75		215.890,75		215.890,75		215.890,75	17
GARANTIAS												
- GARANTIAS RECIBIDAS	420.986,96		420.986,96		420.986,96		420.986,96		420.986,96		420.986,96	
-- Gob. Nacional Reactiva Perú	205.096,21		205.096,21		205.096,21		205.096,21		205.096,21		205.096,21	
-- GtíasNoPref(AvalyFianza)	215.890,75		215.890,75		215.890,75		215.890,75		215.890,75		215.890,75	

Montos expresados en unidades de soles*

Última fecha reportada por la SBS : 30/09/2021

6 MESES ANTERIORES		NOV 2020 (SBS: OCT 2020)	DIC 2020 (SBS: NOV 2020)	ENE 2021 (SBS: DIC 2020)	FEB 2021 (SBS: ENE 2021)	MAR 2021 (SBS: FEB 2021)	ABR 2021 (SBS: MAR 2021)
% Porcentaje de Calificación	NOR (Normal)	100.00	100.00	100.00	99.98	100.00	100.00
	CPP (Con Problemas Pote.)	0.00	0.00	0.00	0.02	0.00	0.00
	DEF (Deficiente)	0.00	0.00	0.00	0.00	0.00	0.00
	DUD (Dudoso)	0.00	0.00	0.00	0.00	0.00	0.00
	PER (Pérdida)	0.00	0.00	0.00	0.00	0.00	0.00

Institución	NOV 2020 (SBS: OCT 2020)		DIC 2020 (SBS: NOV 2020)		ENE 2021 (SBS: DIC 2020)		FEB 2021 (SBS: ENE 2021)		MAR 2021 (SBS: FEB 2021)		ABR 2021 (SBS: MAR 2021)	
	Monto *	Dias V.	Monto *	Dias V.	Monto *	Dias V.	Monto *	Dias V.	Monto *	Dias V.	Monto *	Dias V.
CRAC RAIZ	215.890,75		215.890,75		215.890,75		215.890,75		215.890,75		215.890,75	
BCP			25,95		45,84		52,84	30				
TOTAL	215.890,75		215.916,70		215.936,59		215.943,59	30	215.890,75		215.890,75	

Última fecha reportada por la SBS : 30/09/2021

Operación	NOV 2020 (SBS: OCT 2020)		DIC 2020 (SBS: NOV 2020)		ENE 2021 (SBS: DIC 2020)		FEB 2021 (SBS: ENE 2021)		MAR 2021 (SBS: FEB 2021)		ABR 2021 (SBS: MAR 2021)	
	Monto *	Dias V.	Monto *	Dias V.	Monto *	Dias V.	Monto *	Dias V.	Monto *	Dias V.	Monto *	Dias V.
RESUMEN												
- Total Deuda	215.890,75		215.916,70		215.936,59		215.943,59	30	215.890,75		215.890,75	
- Garantías	420.986,00		420.986,00		420.986,00		420.986,00		420.986,00		420.986,00	
- PROGRAMA REACTIVA PERU	215.890,75		215.890,75		215.890,75		215.890,75		215.890,75		215.890,75	
CREDITOS DIRECTOS												
- CRÉDITOS VIGENTES	215.890,75		215.916,70		215.936,59		215.943,59	30	215.890,75		215.890,75	
-- Pyme: SobregirosCC			25,95		45,84		52,84	30				
-- Pyme: Préstamos	215.890,75		215.890,75		215.890,75		215.890,75		215.890,75		215.890,75	
--- NoRevolventes	215.890,75		215.890,75		215.890,75		215.890,75		215.890,75		215.890,75	
GARANTIAS												
- GARANTIAS RECIBIDAS	420.986,96		420.986,96		420.986,96		420.986,96		420.986,96		420.986,96	
-- Gob. Nacional Reactiva Perú	205.096,21		205.096,21		205.096,21		205.096,21		205.096,21		205.096,21	
-- GtiasNoPref(AvalyFianza)	215.890,75		215.890,75		215.890,75		215.890,75		215.890,75		215.890,75	

Reporte SBS/Microfinanzas por entidades

Reportado por : CRAC RAIZ

Última fecha reportada por la SBS : 30/09/2021

Operación	MAY 2021 (SBS: ABR2021)		JUN 2021 (SBS: MAY2021)		JUL 2021 (SBS: JUN2021)		AGO 2021 (SBS: JUL2021)		SET 2021 (SBS: AGO2021)		OCT 2021 (SBS: SET2021)	
	Monto *	Dias V.	Monto *	Dias V.	Monto *	Dias V.	Monto *	Dias V.	Monto *	Dias V.	Monto *	Dias V.
Calificación (2)	NOR		NOR		NOR		NOR		NOR		CPP	
RESUMEN												
- Total Deuda	215.890,75		215.890,75		215.890,75		215.890,75		215.890,75		215.890,75	17
- Garantías	420.986,00		420.986,00		420.986,00		420.986,00		420.986,00		420.986,00	
- PROGRAMA REACTIVA PERU	215.890,75		215.890,75		215.890,75		215.890,75		215.890,75		215.890,75	
CREDITOS DIRECTOS												
- CRÉDITOS VIGENTES	215.890,75		215.890,75		215.890,75		215.890,75		215.890,75		215.890,75	17
-- Pyme: Préstamos	215.890,75		215.890,75		215.890,75		215.890,75		215.890,75		215.890,75	17
--- NoRevolventes	215.890,75		215.890,75		215.890,75		215.890,75		215.890,75		215.890,75	17
GARANTIAS												
- GARANTIAS RECIBIDAS	420.986,96		420.986,96		420.986,96		420.986,96		420.986,96		420.986,96	
-- Gob. Nacional Reactiva Perú	205.096,21		205.096,21		205.096,21		205.096,21		205.096,21		205.096,21	
-- GtiasNoPref(AvalyFianza)	215.890,75		215.890,75		215.890,75		215.890,75		215.890,75		215.890,75	

Última fecha reportada por la SBS : 30/09/2021

Operación	NOV 2020 (SBS: OCT2020)		DIC 2020 (SBS: NOV2020)		ENE 2021 (SBS: DIC2020)		FEB 2021 (SBS: ENE2021)		MAR 2021 (SBS: FEB2021)		ABR 2021 (SBS: MAR2021)	
	Monto *	Dias V.	Monto *	Dias V.	Monto *	Dias V.	Monto *	Dias V.	Monto *	Dias V.	Monto *	Dias V.
Calificación (2)	NOR		NOR		NOR		NOR		NOR		NOR	

RESUMEN						
- Total Deuda	215.890,75	215.890,75	215.890,75	215.890,75	215.890,75	215.890,75
- Garantías	420.986,00	420.986,00	420.986,00	420.986,00	420.986,00	420.986,00
- PROGRAMA REACTIVA PERU	215.890,75	215.890,75	215.890,75	215.890,75	215.890,75	215.890,75
CREDITOS DIRECTOS						
- CRÉDITOS VIGENTES	215.890,75	215.890,75	215.890,75	215.890,75	215.890,75	215.890,75
-- Pyme:Préstamos	215.890,75	215.890,75	215.890,75	215.890,75	215.890,75	215.890,75
--- NoRevolventes	215.890,75	215.890,75	215.890,75	215.890,75	215.890,75	215.890,75
GARANTIAS						
- GARANTIAS RECIBIDAS	420.986,96	420.986,96	420.986,96	420.986,96	420.986,96	420.986,96
-- Gob. Nacional Reactiva Perú	205.096,21	205.096,21	205.096,21	205.096,21	205.096,21	205.096,21
-- GtiasNoPref(AvalyFianza)	215.890,75	215.890,75	215.890,75	215.890,75	215.890,75	215.890,75

Reportado por : BCP

Última fecha reportada por la SBS : 30/09/2021

Operación	MAY 2021 (SBS: ABR2021)		JUN 2021 (SBS: MAY2021)		JUL 2021 (SBS: JUN2021)		AGO 2021 (SBS: JUL2021)		SET 2021 (SBS: AGO2021)		OCT 2021 (SBS: SET2021)	
	Monto *	Dias V.	Monto *	Dias V.	Monto *	Dias V.	Monto *	Dias V.	Monto *	Dias V.	Monto *	Dias V.
Calificación (2)							NOR		NOR			
RESUMEN												
- Total Deuda							27,42		9,69			
CREDITOS DIRECTOS												
- CRÉDITOS VIGENTES							27,42		9,69			
-- Pyme: SobregirosCC							27,42		9,69			

Última fecha reportada por la SBS : 30/09/2021

Operación	NOV 2020 (SBS: OCT2020)		DIC 2020 (SBS: NOV2020)		ENE 2021 (SBS: DIC2020)		FEB 2021 (SBS: ENE2021)		MAR 2021 (SBS: FEB2021)		ABR 2021 (SBS: MAR2021)	
	Monto *	Dias V.	Monto *	Dias V.	Monto *	Dias V.	Monto *	Dias V.	Monto *	Dias V.	Monto *	Dias V.
Calificación (2)			NOR		NOR		CPP					
RESUMEN												
- Total Deuda			25,95		45,84		52,84	30				
CREDITOS DIRECTOS												
- CRÉDITOS VIGENTES			25,95		45,84		52,84	30				
-- Pyme: SobregirosCC			25,95		45,84		52,84	30				

Rectificaciones SBS

Entidad	Periodo SBS	Cuenta	Concepto Rectificación	Dice	Debe Decir
---------	-------------	--------	------------------------	------	------------

Aval/Codeudor

Montos expresados en unidades de soles*

Es Avalista de:

Información reportada por la SBS al 30/09/2021

Tipo Doc	Nro Documento	Nombre/Razón Social	Act	Pre	12m
----------	---------------	---------------------	-----	-----	-----

Montos expresados en unidades de soles*

Quiénes lo Avalan:

Información reportada por la SBS al 30/09/2021

Tipo Doc	Nro Documento	Nombre/Razón Social	Act	Pre	12m
----------	---------------	---------------------	-----	-----	-----

DNI	07973522	VIZCARRA CAVERO EDWIN EDUARDO	●	●	●
Institución SBS		Calif. (2)	Saldo *		
CAJA RURAL DE AHORRO Y CREDITO RAIZ S		NOR	215.890,75		

Montos expresados en unidades de soles*

Es Avalista de:

Información Reportada por Entidades de Microfinanzas / Otros Créditos

Tipo Doc	Nro Documento	Nombre/Razón Social	Act	Pre	12m
----------	---------------	---------------------	-----	-----	-----

Montos expresados en unidades de soles*

Quiénes lo Avalan:

Información Reportada por Entidades de Microfinanzas / Otros Créditos

Tipo Doc	Nro Documento	Nombre/Razón Social	Act	Pre	12m
----------	---------------	---------------------	-----	-----	-----

Documentos Protestados como Deudor/Aceptante

Montos expresados en unidades*

Reportado por la Cámara de Comercio de Lima (CCL)

Documentos Protestados sin Regularizar

	# Doc	Monto (S/) *	Max Días Venc.
Total:	0	0,00	

Tipo de Cambio 3.989

Nro. Secuencia	Tip. ** Reg.	Acreedor/Girador	Tipo Doc.	Moneda	Monto *	Monto * (S/)	Boletín	F. Protesto	F. Venc	Días Venc.
----------------	--------------	------------------	-----------	--------	---------	--------------	---------	-------------	---------	------------

**PR: Protestos, CJ: Cobranza Judicial, MO: Moras, PP: Procesos Penales

Montos expresados en unidades*

Reportado por la Cámara de Comercio de Lima (CCL)

Documentos Protestados Regularizados

	# Doc	Monto (S/) *
Total:	0	0,00

Nro. Secuencia	Tip. ** Reg.	Acreedor/Girador	Tipo Doc.	Moneda	Monto *	Monto * (S/)	Boletín	F. Protesto	F. Venc.	F. Reg
----------------	--------------	------------------	-----------	--------	---------	--------------	---------	-------------	----------	--------

**PR: Protestos, CJ: Cobranza Judicial, MO: Moras, PP: Procesos Penales

Detalle de Vencidos

Comercio Exterior

Montos expresados en unidades de dólares

Muestra información reportada por la SUNAT desde el 07/02/2011

Resumen por Ejercicio

Ejercicio	Actividad	Número de Operaciones	Importe USD *	N° Países	3 países con mayor número de operaciones
-----------	-----------	-----------------------	---------------	-----------	--

Resumen por Meses

Actividad	Ejercicio	Mes	Número de Operaciones	Importe USD *	N° Países	3 países con mayor número de operaciones
-----------	-----------	-----	-----------------------	---------------	-----------	--

PUBLICACIÓN DIARIO "EL PERUANO"

Reporte Otros Créditos

Institución	MAY 2021		JUN 2021		JUL 2021		AGO 2021		SET 2021		OCT 2021	
	Monto *	Dias V.	Monto *	Dias V.	Monto *	Dias V.	Monto *	Dias V.	Monto *	Dias V.	Monto *	Dias V.

Institución	NOV 2020		DIC 2020		ENE 2021		FEB 2021		MAR 2021		ABR 2021	
	Monto *	Dias V.	Monto *	Dias V.	Monto *	Dias V.	Monto *	Dias V.	Monto *	Dias V.	Monto *	Dias V.

Reporte Otros Créditos por entidades

Sin Información