



Reporte de Deudas

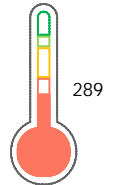
El reporte contiene solo los títulos seleccionados

- | | | | | | |
|---|---|--|---|---|---|
| <input checked="" type="checkbox"/> Información General | <input checked="" type="checkbox"/> Consulta Rápida | <input checked="" type="checkbox"/> Principales Acreedores | <input checked="" type="checkbox"/> Detalle Variación | <input checked="" type="checkbox"/> Posición Histórica | <input checked="" type="checkbox"/> Gráficos |
| <input checked="" type="checkbox"/> Rep. Vencidos | <input checked="" type="checkbox"/> Rep. SBS/Microf. | <input checked="" type="checkbox"/> SBS/Microf. Entidades | <input checked="" type="checkbox"/> Rectificaciones SBS | <input checked="" type="checkbox"/> Avalados/Avalistas | <input checked="" type="checkbox"/> Hechos de Importancia |
| <input checked="" type="checkbox"/> Documentos CCL | <input checked="" type="checkbox"/> Detalle de Vencidos | <input checked="" type="checkbox"/> Comercio Exterior | <input checked="" type="checkbox"/> Otros Créditos | <input checked="" type="checkbox"/> Otros Créd. Entidades | <input checked="" type="checkbox"/> Otros Rep. Negativos |

RUC 20602379761 - VOLTRA CONSTRUCTORES SOCIEDAD ANONIMA CERRADA - VOLTRA CONSTRUCTORE

Fecha Proceso	Tipo Doc.	N. Doc.	Nota	Deuda Total *	Var.	Actual	Previo	12m
06/02/2023	RUC	20602379761	4.000	40.447,32				

Score Sentinel



Riesgo Alto

Sentinel Sabio

Bancarizado: SI

Recomendación de Sentinel Sabio

Evaluación Crediticia



RECHAZAR
Producto Genérico

Detalle:

- Protestos sin aclarar mayor a S/.500 en los 12 meses
- Presenta deuda coactiva mayor a S/.500 en los últimos 12 meses
- Presenta deuda laboral mayor a S/.1000 en los últimos 12 meses
- Presenta estado de riesgo alto o muy alto

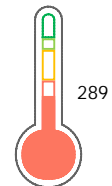
Cuota Estimada Mensual

S/ 0.00



Score Sentinel

Nivel de Riesgo



Riesgo Alto

Recomendación:

En este nivel de riesgo, 31 de 100
empresas podrían caer en incumplimiento
en los próximos 12 meses

Información General

Datos Principales

25/01/2023: Última actualización de información reportada por SUNAT

Razón Social:	VOLTRA CONSTRUCTORES SOCIEDAD ANONIMA CERRADA - VOLTRA CONSTRUCTORES		
Nombre Comercial:	-		
Tipo de Contribuyente:	SOCIEDAD ANONIMA CERRADA		
Estado de Contribuyente:	ACTIVO	Condición del Contribuyente:	HABIDO
Inicio de Actividades:	17/08/2017		
Tamaño contribuyente:	RESTO	Dependencia:	INTENDENCIA LIMA MEPECO
Actividad Económica Principal	GENERACION Y DIST. ENERGIA ELECTRICA.		
Actividad Económica Secundaria 1	CONSTRUCCION EDIFICIOS COMPLE	Actividad Económica Secundaria 2	-
Fecha Inscripción RRPP:	12/07/2017	Número de Partida Registral:	-
Folio:	-	Asiento:	-

Agente de retención

Direcciones Registradas

Dirección	Fuente
CALLE LA HABANA - TERCER PISO NRO 192 SAN ISIDRO - LIMA - LIMA	SUNAT - DOMICILIO FISCAL

Representantes Legales

Nro Documento	Nombre de Representante	Act	Pre	12m	Fecha desde que ocupa Cargo	Cargo
43712460	RODRIGUEZ LEVANO JULIO CESAR				12/07/2017	GERENTE GENERAL

Empresas Relacionadas a:

RODRIGUEZ LEVANO JULIO CESAR

Ruc	Razón Social	Semáforos			Fecha desde que ocupa Cargo	Cargo	Estado
		Act	Pre	12m			
20601235367	TRANSPORTES JR PERU EMPRESA INDIVIDUAL DE RESPONSABILIDAD LI				16/05/2016	TITULAR-GERENTE	ACTIVO
20602828931	CONSORCIO CENTRO				23/01/2018	APODERADO	ACTIVO
20602830889	CONSORCIO FLUVIAL				23/01/2018	APODERADO	ACTIVO
20602830901	CONSORCIO PROGRESO				23/01/2018	APODERADO	ACTIVO
20602948979	CONSORCIO JYR CONTRATISTAS				23/02/2018	APODERADO	BAJA DE OFICIO

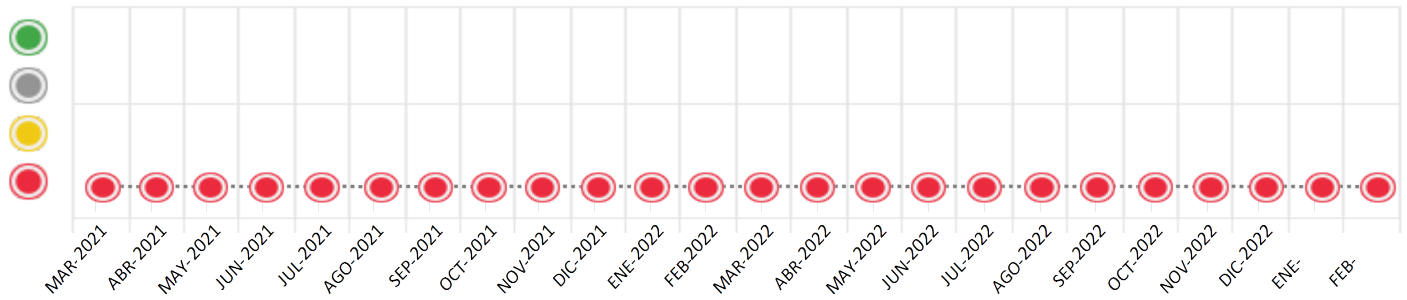
Consulta Rápida





Documento de identidad consultado

Fecha Proceso	Tipo Doc.	N. Doc.	Nombre o Raz. Social	Nota	Deuda Total *	Var.	Actual	Previo	12m
06/02/2023	RUC	20602379761	VOLTRA CONSTRUCTORES SOCIEDAD ANONIMA CERRADA - VOLT	4.000	40.447,32				

Montos expresados en unidades de soles*

Semáforos de los últimos 24 meses



Semáforo	Descripción
	No registra información de deudas
	Mínimo Riesgo: Sin deudas vencidas
	Mediano Riesgo: Deudas con poco atraso*
	Alto Riesgo: Deudas con atraso significativo*

*Semáforo deuda menor: Deuda vencida menor S/ 100 personas naturales o menor S/ 500 personas jurídicas

Verde: $0 \leq \text{Sem.} < 0.001$
 Amarillo: $0.001 \leq \text{Sem.} < 2$
 Rojo: $2 < \text{Sem.} \leq 6$

Variación	Descripción
	Variación Negativa: La nueva información reportada ha incrementado tu riesgo crediticio
	Variación Positiva: La nueva información ha mejorado tu posición de riesgo
	Variación Porcentual Positiva: El monto total reportado por la SBS/Microfinanzas o número de instituciones financieras ha aumentado
	Variación Porcentual Negativa: El monto total reportado por la SBS/Microfinanzas o número de instituciones financieras ha disminuido
	Aproximadamente igual o igual

Detalle de la deuda SBS/Microfinanzas

Entidad	Deuda Anterior			Deuda a FEB 2023				Rect. (1)	Disc.
	AGO 2022	NOV 2022	ENE 2023	Fecha Inf.	Calif. (2)	Monto *	Días Venc.		

TOTAL

(1) Ver detalle en el cuadro de Rectificaciones SBS

(2) NOR: Normal, CPP: Con Problemas Potenciales, DEF: Deficiente, DUD: Dudoso, PER: Pérdida, SCAL: Sin Calificación

Detalle de la deuda de Otros Créditos

Entidad	Deuda Anterior			Deuda a FEB 2023				Disc.
	AGO 2022	NOV 2022	ENE 2023	Fecha Inf.	Calif. (2)	Monto	Días Venc.	

TOTAL

(2) NOR: Normal, CPP: Con Problemas Potenciales, DEF: Deficiente, DUD: Dudoso, PER: Pérdida, SCAL: Sin Calificación

Detalle de vencidos

# Doc	Fuente - Acreedor	Monto *	Días Venc.
	Protestos Sin Regularizar	35.790,32	1,240
2	A. TELECOM S.A.	35.790,32	1,240
	Deuda Tributaria	1.352,00	1,467
4	SUPERINTENDENCIA NACIONAL DE ADMINISTRACION TRIBUTARIA SUNAT	1.352,00	1,467
	Deuda Laboral	3.305,00	1,467
6	SEGURO SOCIAL DE SALUD ESSALUD	3.305,00	1,467

Utilización de Líneas de Crédito

Instituciones	**	Línea Aprobada	Línea No Utilizada	Línea Utilizada	% L. Uti.
TOTAL					0%

**Tipo de Crédito

Principales Acreedores

Montos expresados en unidades de soles*

Resumen de Deudas

Descripción de la Deuda	Monto *	Días
Deuda total SBS al 31/12/2022		
% Calificación normal		
Peor Calificación (2)		
Otros Créditos	0,00	****
Deuda vencida		
Protestos Sin Regularizar	35.790,32	1,240
Deuda Tributaria	1.352,00	1,467
Deuda Laboral	3.305,00	1,467
Total deuda vencida	40.447,32	

Detalle de Riesgos SBS/Microfinanzas

Concepto	Saldo *
Deuda Directa	0,00
Deuda Indirecta	0,00
Deuda Castigada	0,00
Deuda Total SBS/MicroFinanzas	0,00
Línea Tarj. Cred. No utilizada	0,00
Total Riesgo SBS/MicroFinanzas	0,00

Detalle de deuda Otros Créditos

Empresa	Calif. (2)	Saldo *	% Ven.	Días Venc.	Disc.
Deuda Total Otros Créditos		0,00	0		

Detalle de vencidos

# Doc	Fuente - Acreedor	Monto *	Días Venc.
	Protestos Sin Regularizar	35.790,32	1,240
2	A. TELECOM S.A.	35.790,32	1,240
	Deuda Tributaria	1.352,00	1,467
4	SUPERINTENDENCIA NACIONAL DE ADMINISTRACION TRIBUTARIA SUNAT	1.352,00	1,467
	Deuda Laboral	3.305,00	1,467
6	SEGURO SOCIAL DE SALUD ESSALUD	3.305,00	1,467

Detalle Variación

Montos expresados en unidades de soles*

Resumen de la variación

Descripción de la deuda	01/02/2023	06/02/2023	Variación
Score	4.000	4.000	0.000
Nro. Entidades SBS/Microf.		0	0
Riesgo Total SBS/Microf. *	0,00	0,00	
Deuda Directa	0,00	0,00	0,00
Deuda Indirecta	0,00	0,00	0,00
Deuda Castigada	0,00	0,00	0,00

Variación del Riesgo Total SBS/Microf. *	Antes	06/02/2023	Variación
Último Mes	0,00	0,00	0,00
Último Trimestre	0,00	0,00	0,00
Último Semestre	0,00	0,00	0,00
Último Año	0,00	0,00	0,00

Calificación SBS/Microf.	01/02/2023	06/02/2023	Variación
% NOR (Normal)	0.00	0.00	0.00

% CPP (Con Problemas Potenciales)	0.00	0.00	0.00
% DEF (Deficiente)	0.00	0.00	0.00
% DUD (Dudoso)	0.00	0.00	0.00
% PER (Pérdida)	0.00	0.00	0.00
Deuda vencida *	01/02/2023	06/02/2023	Variación
Deuda Tributaria	1.351,00	1.352,00	
Deuda Laboral	3.301,00	3.305,00	
Total deuda vencida	4.652,00	4.657,00	5,00
Deuda por Otros Créditos *	01/02/2023	06/02/2023	Variación
Total deuda otros créditos	0,00	0,00	0,00

Detalle de la variación			
Fuente - Acreedor *	01/02/2023	06/02/2023	Variación
Deuda Tributaria			1,00
SUPERINTENDENCIA NACIONAL DE ADMINISTRACION TRIBUTARIA SUNAT	1.351,00	1.352,00	1,00
Deuda Laboral	1.351,00	1.352,00	4,00
SEGURO SOCIAL DE SALUD ESSALUD	3.301,00	3.305,00	4,00

Posición Histórica

Montos expresados en unidades de soles*

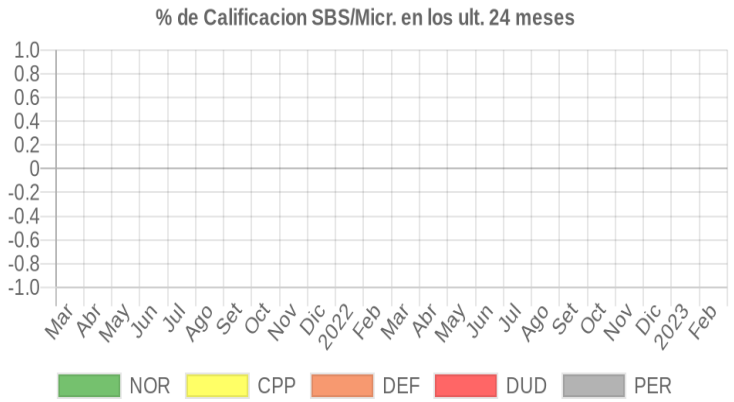
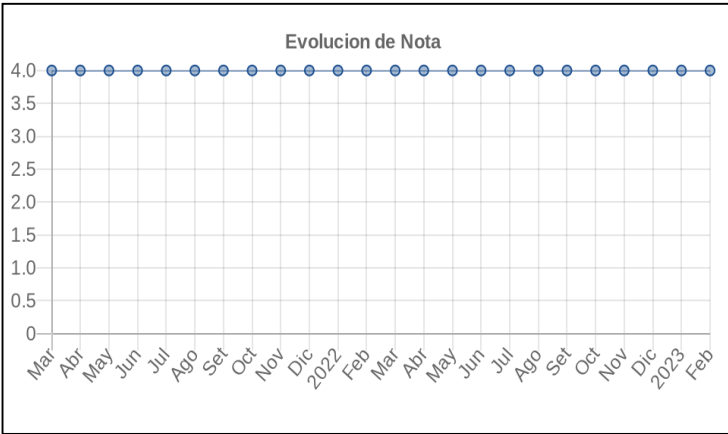
Fecha de Proceso	Sema. Actual	Sem. Riesgo	Var.	Superintendencia de Banca y Seguros (SBS/Microfinan.)				Otros Créditos	Otros Vencidos *				Ctas. Cerr./Anu.		Otros Repor. Negati.	
				# Enti.	Deuda Total *	% Cali. normal	Peor Califi.(2)		Deuda Vencida *	Protestos	Docs. Impagos	Deuda Tributaria	Deuda Laboral	Cta. Cte.		Tar. Cred.
06/02/2023	●	4,000	☰	0	0,00	0,00		0,00	0,00	35.790,32	0,00	1.352,00	3.305,00	0	0	0
01/02/2023	●	4,000	☰	0	0,00	0,00		0,00	0,00	35.790,32	0,00	1.351,00	3.301,00	0	0	0
31/01/2023	●	4,000	☰	0	0,00	0,00		0,00	0,00	35.474,10	0,00	1.351,00	3.301,00	0	0	0
27/01/2023	●	4,000	☰	0	0,00	0,00		0,00	0,00	35.474,10	0,00	1.346,00	3.292,00	0	0	0
17/01/2023	●	4,000	☰	0	0,00	0,00		0,00	0,00	35.474,10	0,00	1.346,00	3.292,00	0	0	0
03/01/2023	●	4,000	☰	0	0,00	0,00		0,00	0,00	35.474,10	0,00	1.341,00	3.281,00	0	0	0
28/12/2022	●	4,000	☰	0	0,00	0,00		0,00	0,00	35.827,52	0,00	1.340,00	3.277,00	0	0	0
06/12/2022	●	4,000	☰	0	0,00	0,00		0,00	0,00	35.827,52	0,00	6.244,00	3.264,00	0	0	0
05/12/2022	●	4,000	☰	0	0,00	0,00		0,00	0,00	35.827,52	265,50	6.244,00	3.264,00	0	0	0
01/12/2022	●	4,000	☰	0	0,00	0,00		0,00	0,00	35.827,52	265,50	6.232,00	3.260,00	0	0	0
28/11/2022	●	4,000	☰	0	0,00	0,00		0,00	0,00	36.952,96	265,50	6.232,00	3.260,00	0	0	0
22/11/2022	●	4,000	☰	0	0,00	0,00		0,00	0,00	36.952,96	265,50	6.221,00	3.252,00	0	0	0
14/11/2022	●	4,000	☰	0	0,00	0,00		0,00	0,00	36.952,96	265,50	6.210,00	3.249,00	0	0	0
07/11/2022	●	4,000	☰	0	0,00	0,00		0,00	0,00	36.952,96	265,50	6.199,00	3.243,00	0	0	0
02/11/2022	●	4,000	☰	0	0,00	0,00		0,00	0,00	36.952,96	265,50	6.190,00	3.239,00	0	0	0
31/10/2022	●	4,000	☰	0	0,00	0,00		0,00	0,00	37.027,36	265,50	6.190,00	3.239,00	0	0	0
25/10/2022	●	4,000	☰	0	0,00	0,00		0,00	0,00	37.027,36	265,50	6.180,00	3.235,00	0	0	0
18/10/2022	●	4,000	☰	0	0,00	0,00		0,00	0,00	37.027,36	265,50	6.169,00	3.229,00	0	0	0
10/10/2022	●	4,000	☰	0	0,00	0,00		0,00	0,00	37.027,36	265,50	6.160,00	3.224,00	0	0	0
04/10/2022	●	4,000	☰	0	0,00	0,00		0,00	0,00	37.027,36	265,50	6.152,00	3.219,00	0	0	0
27/09/2022	●	4,000	▲	0	0,00	0,00		0,00	0,00	35.753,12	265,50	6.139,00	3.216,00	0	0	0
26/09/2022	●	4,000	☰	0	0,00	0,00		0,00	0,00	35.753,12	107.524,86	6.139,00	3.216,00	0	0	0
20/09/2022	●	4,000	☰	0	0,00	0,00		0,00	0,00	35.753,12	107.524,86	6.129,00	3.211,00	0	0	0
12/09/2022	●	4,000	☰	0	0,00	0,00		0,00	0,00	35.753,12	107.524,86	6.118,00	3.206,00	0	0	0
05/09/2022	●	4,000	☰	0	0,00	0,00		0,00	0,00	35.753,12	107.524,86	6.109,00	3.201,00	0	0	0
01/09/2022	●	4,000	☰	0	0,00	0,00		0,00	0,00	35.753,12	107.524,86	6.099,00	3.195,00	0	0	0
29/08/2022	●	4,000	☰	0	0,00	0,00		0,00	0,00	36.190,26	108.836,31	6.099,00	3.195,00	0	0	0
23/08/2022	●	4,000	☰	0	0,00	0,00		0,00	0,00	36.190,26	108.836,31	6.088,00	3.190,00	0	0	0
15/08/2022	●	4,000	☰	0	0,00	0,00		0,00	0,00	36.190,26	108.836,31	6.079,00	3.187,00	0	0	0
08/08/2022	●	4,000	☰	0	0,00	0,00		0,00	0,00	36.190,26	108.836,31	6.070,00	3.182,00	0	0	0
02/08/2022	●	4,000	☰	0	0,00	0,00		0,00	0,00	36.190,26	108.836,31	6.058,00	3.179,00	0	0	0
25/07/2022	●	4,000	☰	0	0,00	0,00		0,00	0,00	35.576,40	106.994,70	6.048,00	3.171,00	0	0	0
18/07/2022	●	4,000	☰	0	0,00	0,00		0,00	0,00	35.576,40	106.994,70	6.037,00	3.166,00	0	0	0



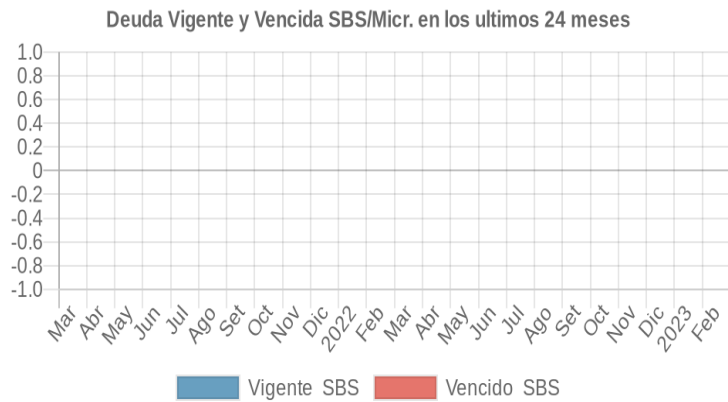
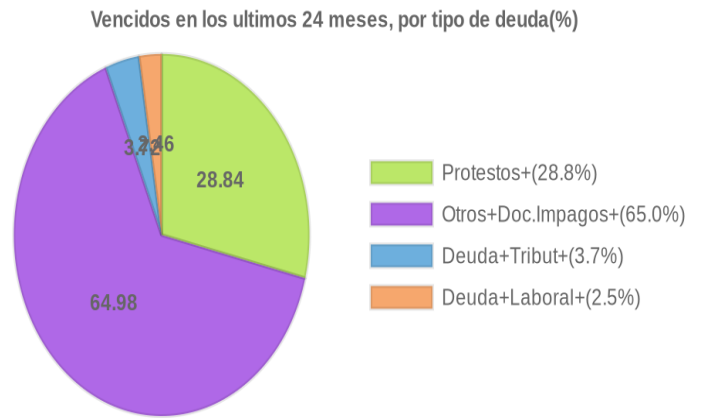
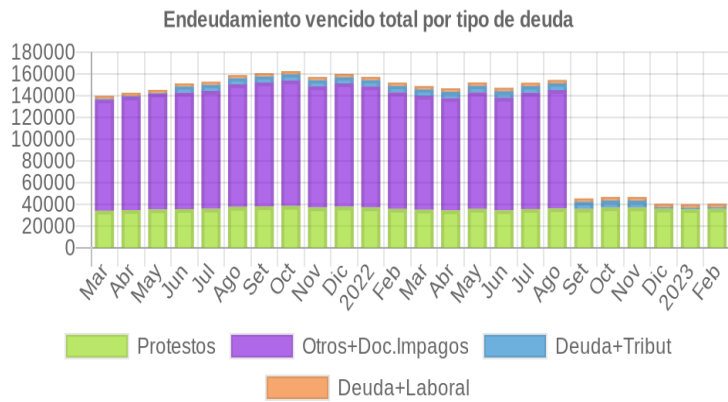
10/05/2021	●	4,000	☰	0	0,00	0,00	0,00	0,00	35.222,96	106.376,89	697,00	2.871,00	0	0	0
03/05/2021	●	4,000	☰	0	0,00	0,00	0,00	0,00	35.222,96	106.376,89	694,00	2.866,00	0	0	0
26/04/2021	●	4,000	☰	0	0,00	0,00	0,00	0,00	34.581,20	104.451,58	694,00	2.860,00	0	0	0
19/04/2021	●	4,000	☰	0	0,00	0,00	0,00	0,00	34.581,20	104.451,58	694,00	2.855,00	0	0	0
15/04/2021	●	4,000	☰	0	0,00	0,00	0,00	0,00	34.581,20	104.451,58	691,00	2.850,00	0	0	0
05/04/2021	●	4,000	☰	0	0,00	0,00	0,00	0,00	34.581,20	104.451,58	691,00	2.846,00	0	0	0
30/03/2021	●	4,000	☰	0	0,00	0,00	0,00	0,00	33.985,92	102.247,24	688,00	2.842,00	0	0	0
23/03/2021	●	4,000	☰	0	0,00	0,00	0,00	0,00	33.985,92	102.247,24	688,00	2.834,00	0	0	0
17/03/2021	●	4,000	☰	0	0,00	0,00	0,00	0,00	33.985,92	102.247,24	688,00	2.831,00	0	0	0
16/03/2021	●	4,000	☰	0	0,00	0,00	0,00	0,00	33.985,92	102.247,24	688,00	2.831,00	0	0	0
08/03/2021	●	4,000	☰	0	0,00	0,00	0,00	0,00	33.985,92	102.247,24	0,00	2.826,00	0	0	0
02/03/2021	●	4,000	☰	0	0,00	0,00	0,00	0,00	33.985,92	102.247,24	0,00	2.818,00	0	0	0

Gráficos

Montos expresados en unidades de soles*



NOR: Normal, CPP: Con Problemas Potenciales, DEF: Deficiente, DUD: Dudoso, PER: Pérdida, SCAL: Sin Calificación



Reporte de Vencidos

Montos expresados en unidades de soles*

Fuente - Acreedor	NOV 2022			DIC 2022			ENE 2023			FEB 2023		
	# Docs.	Monto *	Dias V.	# Docs.	Monto *	Dias V.	# Docs.	Monto *	Dias V.	# Docs.	Monto *	Dias V.
Protestos Sin Regularizar												
Total	0			0			0			0		
Documentos Impagos												
A. TELECOM S.A.	2	36.952,96	117	2	35.827,52	120	2	35.474,10	123	2	35.790,32	124
EXPERIAN PERU S.A.C	1	265,50	134		0,00	0		0,00			0,00	
Total	3	37.218,46	134	2	35.827,52	120	2	35.474,10	123	2	35.790,32	124
Deuda Tributaria												
SUPERINTENDENCIA NACIONAL DE ADMINISTRACION	4	6.232,00	139	4	1.340,00	143	4	1.351,00	146	4	1.352,00	146
Total	4	6.232,00	139	4	1.340,00	143	4	1.351,00	146	4	1.352,00	146
Deuda Laboral												
SEGURO SOCIAL DE SALUD ESSALUD	6	3.260,00	139	6	3.277,00	143	6	3.301,00	146	6	3.305,00	146
Total	6	3.260,00	139	6	3.277,00	143	6	3.301,00	146	6	3.305,00	146

Montos expresados en unidades de soles*

Fuente - Acreedor	JUL 2022			AGO 2022			SET 2022			OCT 2022		
	# Docs.	Monto *	Dias V.	# Docs.	Monto *	Dias V.	# Docs.	Monto *	Dias V.	# Docs.	Monto *	Dias V.
Protestos Sin Regularizar												
Total	0			0			0			0		
Documentos Impagos												
A. TELECOM S.A.	2	36.190,26	108	2	35.753,12	111		0,00	0	2	37.027,36	114
EXPERIAN PERU S.A.C	1	265,50	122	1	265,50	125	1	265,50	128	1	265,50	131
Total	3	35.841,90	122	9	145.026,57	125	3	36.018,62	128	3	37.292,86	131
Deuda Tributaria												
SUPERINTENDENCIA NACIONAL DE ADMINISTRACION	4	6.048,00	127	4	6.099,00	130	4	6.139,00	133	4	6.190,00	136
Total	4	6.048,00	127	4	6.099,00	130	4	6.139,00	133	4	6.190,00	136
Deuda Laboral												
SEGURO SOCIAL DE SALUD ESSALUD	6	3.171,00	127	6	3.195,00	130	6	3.216,00	133	6	3.239,00	136
Total	6	3.171,00	127	6	3.195,00	130	6	3.216,00	133	6	3.239,00	136

Montos expresados en unidades de soles*

Fuente - Acreedor	MAR 2022			ABR 2022			MAY 2022			JUN 2022		
	# Docs.	Monto *	Dias V.	# Docs.	Monto *	Dias V.	# Docs.	Monto *	Dias V.	# Docs.	Monto *	Dias V.
Protestos Sin Regularizar												
Total	0			0			0			0		
Documentos Impagos												
A. TELECOM S.A.	2	34.423,08	101	6	103.269,23	101	2	35.576,40	105	6	108.570,81	108
EXPERIAN PERU S.A.C		0,00			0,00			0,00		1	265,50	119
Total	8	139.738,53	928	8	137.580,70	958	8	142.938,08	98	9	137.957,81	119
Deuda Tributaria												
SUPERINTENDENCIA NACIONAL DE ADMINISTRACION	4	5.876,00	115	4	5.926,00	118	4	5.968,00	121	4	6.007,00	124
Total	4	5.876,00	115	4	5.926,00	118	4	5.968,00	121	4	6.007,00	124
Deuda Laboral												
SEGURO SOCIAL DE SALUD ESSALUD	6	3.092,00	115	6	3.114,00	118	6	3.133,00	121	6	3.153,00	124
Total	6	3.092,00	115	6	3.114,00	118	6	3.133,00	121	6	3.153,00	124

Reporte SBS/Microfinanzas

Montos expresados en unidades de soles*

Última fecha reportada por la SBS : 31/12/2022

ÚLTIMOS 6 MESES		SET 2022 (SBS: AGO 2022)	OCT 2022 (SBS: SET 2022)	NOV 2022 (SBS: OCT 2022)	DIC 2022 (SBS: NOV 2022)	ENE 2023 (SBS: DIC 2022)	FEB 2023 (SBS: DIC2022)
% Porcentaje	NOR (Normal)	0.00	0.00	0.00	0.00	0.00	0.00
	CPP (Con Problemas Pote.)	0.00	0.00	0.00	0.00	0.00	0.00
	DEF (Deficiente)	0.00	0.00	0.00	0.00	0.00	0.00
Calificación	DUD (Dudoso)	0.00	0.00	0.00	0.00	0.00	0.00



PER (Pérdida)	0.00	0.00	0.00	0.00	0.00	0.00
---------------	------	------	------	------	------	------

Institución	SET 2022 (SBS: AGO 2022)		OCT 2022 (SBS: SET 2022)		NOV 2022 (SBS: OCT 2022)		DIC 2022 (SBS: NOV 2022)		ENE 2023 (SBS: DIC 2022)		FEB 2023 (SBS: DIC2022)	
	Monto *	Días V.	Monto *	Días V.	Monto *	Días V.	Monto *	Días V.	Monto *	Días V.	Monto *	Días V.

Montos expresados en unidades de soles*

Última fecha reportada por la SBS : 31/12/2022

6 MESES ANTERIORES	MAR 2022 (SBS: FEB 2022)	ABR 2022 (SBS: MAR 2022)	MAY 2022 (SBS: ABR 2022)	JUN 2022 (SBS: MAY 2022)	JUL 2022 (SBS: JUN 2022)	AGO 2022 (SBS: JUL 2022)
NOR (Normal)	0.00	0.00	0.00	0.00	0.00	0.00
% Porcentaje de Calificación						
CPP (Con Problemas Pote.)	0.00	0.00	0.00	0.00	0.00	0.00
DEF (Deficiente)	0.00	0.00	0.00	0.00	0.00	0.00
DUD (Dudoso)	0.00	0.00	0.00	0.00	0.00	0.00
PER (Pérdida)	0.00	0.00	0.00	0.00	0.00	0.00

Institución	MAR 2022 (SBS: FEB 2022)		ABR 2022 (SBS: MAR 2022)		MAY 2022 (SBS: ABR 2022)		JUN 2022 (SBS: MAY 2022)		JUL 2022 (SBS: JUN 2022)		AGO 2022 (SBS: JUL 2022)	
	Monto *	Días V.	Monto *	Días V.	Monto *	Días V.	Monto *	Días V.	Monto *	Días V.	Monto *	Días V.

Reporte SBS/Microfinanzas por entidades

Sin Información

Rectificaciones SBS

Entidad	Periodo SBS	Cuenta	Concepto Rectificación	Dice	Debe Decir
---------	----------------	--------	------------------------	------	------------

Aval/Codeudor

Montos expresados en unidades de soles*

Es Avalista de:

Información reportada por la SBS al 30/11/2022

Tipo Doc	Nro Documento	Nombre/Razón Social	Act	Pre	12m
----------	---------------	---------------------	-----	-----	-----

Montos expresados en unidades de soles*

Quiénes lo Avalan:

Información reportada por la SBS al 30/11/2022

Tipo Doc	Nro Documento	Nombre/Razón Social	Act	Pre	12m
----------	---------------	---------------------	-----	-----	-----

Montos expresados en unidades de soles*

Es Avalista de:

Información Reportada por Entidades de Microfinanzas / Otros Créditos

Tipo Doc	Nro Documento	Nombre/Razón Social	Act	Pre	12m
----------	---------------	---------------------	-----	-----	-----

Montos expresados en unidades de soles*

Quiénes lo Avalan:

Información Reportada por Entidades de Microfinanzas / Otros Créditos

Tipo Doc	Nro Documento	Nombre/Razón Social	Act	Pre	12m
----------	---------------	---------------------	-----	-----	-----

Documentos Protestados como Deudor/Aceptante

Montos expresados en unidades*

Reportado por la Cámara de Comercio de Lima (CCL)

Documentos Protestados sin Regularizar

	# Doc	Monto (S/) *	Max Días Venc.
Total:	2	35.790,32	1,240

Tipo de Cambio 3.848

Nro. Secuencia	Tip. ** Reg.	Acreedor/Girador	Tipo Doc.	Moneda	Monto *	Monto * (S/)	Boletín	F. Protesto	F. Venc.	Días Venc.
250961	MO	A. TELECOM S.A.	LET	US\$	4.650,51	17.895,16	11/2019	07/11/2019	15/10/2019	1,210
248748	MO	A. TELECOM S.A.	LET	US\$	4.650,51	17.895,16	09/2019	25/09/2019	15/09/2019	1,240

**PR: Protestos, CJ: Cobranza Judicial, MO: Moras, PP: Procesos Penales

Montos expresados en unidades*

Reportado por la Cámara de Comercio de Lima (CCL)

Documentos Protestados Regularizados

	# Doc	Monto (S/) *
Total:	0	0,00

Nro. Secuencia	Tip. ** Reg.	Acreedor/Girador	Tipo Doc.	Moneda	Monto *	Monto * (S/)	Boletín	F. Protesto	F. Venc.	F. Reg
----------------	--------------	------------------	-----------	--------	---------	--------------	---------	-------------	----------	--------

**PR: Protestos, CJ: Cobranza Judicial, MO: Moras, PP: Procesos Penales

Detalle de Vencidos

Deuda Tributaria

Montos expresados en unidades de soles*

	# Doc	Monto (S/) *	Max Días Venc.
Total:	4	1.352,00	1,467

Se muestran los 10 primeros documentos ordenados por Periodo de Deuda Tributaria, del más reciente al más antiguo

Nombre del Acreedor de la Obligación	Periodo	Monto *	Dependencia	Fecha inicio de cobranza coactiva	Última fecha de proceso
SUPERINTENDENCIA NACIONAL DE ADMINISTRACION TRIBUTARIA S	13/2019	553,00	INTENDENCIA LIMA MEPECO	18/05/2021	27/01/2023
SUPERINTENDENCIA NACIONAL DE ADMINISTRACION TRIBUTARIA S	03/2019	265,00	INTENDENCIA LIMA MEPECO	03/03/2021	27/01/2023
SUPERINTENDENCIA NACIONAL DE ADMINISTRACION TRIBUTARIA S	02/2019	267,00	INTENDENCIA LIMA MEPECO	03/03/2021	27/01/2023
SUPERINTENDENCIA NACIONAL DE ADMINISTRACION TRIBUTARIA S	01/2019	267,00	INTENDENCIA LIMA MEPECO	03/03/2021	27/01/2023

Comercio Exterior

Montos expresados en unidades de dólares

Muestra información reportada por la SUNAT desde el 07/02/2011

Resumen por Ejercicio

Ejercicio	Actividad	Número de Operaciones	Importe USD *	N° Países	3 países con mayor número de operaciones
2019	IMPORTACIÓN	2	460.713,87	1	CHINA

Resumen por Meses

Actividad	Ejercicio	Mes	Número de Operaciones	Importe USD *	N° Países	3 países con mayor número de operaciones
IMPORTACIÓN	2019	AGOSTO	2	460.713,87	1	CHINA

PUBLICACIÓN DIARIO "EL PERUANO"

Reporte Otros Créditos

Institución	SET 2022		OCT 2022		NOV 2022		DIC 2022		ENE 2023		FEB 2023	
	Monto *	Dias V.	Monto *	Dias V.	Monto *	Dias V.	Monto *	Dias V.	Monto *	Dias V.	Monto *	Dias V.

Institución	MAR 2022		ABR 2022		MAY 2022		JUN 2022		JUL 2022		AGO 2022	
	Monto *	Dias V.	Monto *	Dias V.	Monto *	Dias V.	Monto *	Dias V.	Monto *	Dias V.	Monto *	Dias V.

Reporte Otros Créditos por entidades

Sin Información