



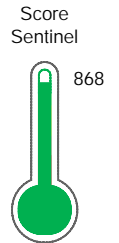
Reporte de Deudas

El reporte contiene solo los títulos seleccionados

- Información General
- Consulta Rápida
- Principales Acreedores
- Detalle Variación
- Posición Histórica
- Gráficos
- Rep. Vencidos
- Rep. SBS/Microf.
- SBS/Microf. Entidades
- Rectificaciones SBS
- Avalados/Avalistas
- Hechos de Importancia
- Documentos CCL
- Detalle de Vencidos
- Comercio Exterior
- Otros Créditos
- Otros Créd. Entidades
- Otros Rep. Negativos

RUC 20492455050 - LAYSECA ASOCIADOS S.A.C.

Fecha Proceso	Tipo Doc.	N. Doc.	Nota	Deuda Total *	Var.	Actual	Previo	12m
24/08/2023	RUC	20492455050	0.000	498.282,19		●	●	●



Excelente Puntaje

* La persona consultada cuenta con los siguientes créditos e indicadores.

- Línea de Crédito
- Está Avalado
- Reprogramados DU N 026-

Sentinel Sabio

Bancarizado: SI

Recomendación de Sentinel Sabio

Evaluación Crediticia



APROBAR
Producto Genérico

Detalle:

- Cumple con todas las reglas de evaluación

Cuota Estimada Mensual

S/ 22984,



Score Sentinel

Nivel de Riesgo



Excelente Puntaje

Recomendación:

Estadísticamente, en este nivel de score, 3 de 100 empresas podrían caer en incumplimiento en los próximos 12 meses

Información General

Datos Principales

21/07/2023: Última actualización de información reportada por SUNAT

Razón Social:	LAYSECA ASOCIADOS S.A.C.		
Nombre Comercial:	-		
Tipo de Contribuyente:	SOCIEDAD ANONIMA CERRADA		
Estado de Contribuyente:	ACTIVO	Condición del Contribuyente:	HABIDO
Inicio de Actividades:	25/11/2008		
Tamaño contribuyente:	MEDIANO	Dependencia:	INTENDENCIA LIMA MEPECO
Actividad Económica Principal	ACTIV.DE ARQUITECTURA E INGENIERIA		
Actividad Económica Secundaria 1	-	Actividad Económica Secundaria 2	-
Fecha Inscripción RRPP:	30/09/2008	Número de Partida Registral:	-
Folio:	-	Asiento:	-

Agente de retención

Direcciones Registradas

Dirección	Fuente
CALLE AMADOR MERINO REYNA NRO 307 INT 1403 URBANIZACION JARDIN SAN ISIDRO - LIMA - LIMA	SUNAT - DOMICILIO FISCAL

Representantes Legales

Nro Documento	Nombre de Representante	Act	Pre	12m	Fecha desde que ocupa Cargo	Cargo
08203160	LAYSECA ZOPPI GINO DAVID	●	●	●	01/08/2020	GERENTE GENERAL

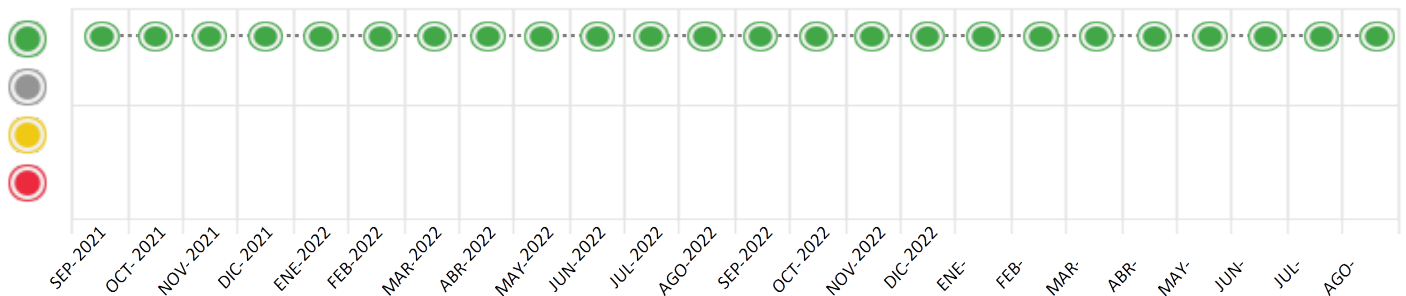
Consulta Rápida

Documento de identidad consultado

Fecha Proceso	Tipo Doc.	N. Doc.	Nombre o Raz. Social	Nota	Deuda Total *	Var.	Actual	Previo	12m
24/08/2023	RUC	20492455050	LAYSECA ASOCIADOS S.A.C.	0.000	498.282,19	■	●	●	●

Montos expresados en unidades de soles*






Semáforos de los últimos 24 meses



Semáforo	Descripción
	No registra información de deudas
	Mínimo Riesgo: Sin deudas vencidas
	Mediano Riesgo: Deudas con poco atraso*
	Alto Riesgo: Deudas con atraso significativo*

*Semáforo deuda menor: Deuda vencida menor S/ 100 personas naturales o menor S/ 500 personas jurídicas

Verde: $0 \leq \text{Sem.} < 0.001$
 Amarillo: $0.001 \leq \text{Sem.} \leq 2$
 Rojo: $2 < \text{Sem.} \leq 6$

Variación	Descripción
	Variación Negativa: La nueva información reportada ha incrementado tu riesgo crediticio
	Variación Positiva: La nueva información ha mejorado tu posición de riesgo
	Variación Porcentual Positiva: El monto total reportado por la SBS/Microfinanzas o número de instituciones financieras ha aumentado
	Variación Porcentual Negativa: El monto total reportado por la SBS/Microfinanzas o número de instituciones financieras ha disminuido
	Aproximadamente igual o igual

Detalle de la deuda SBS/Microfinanzas

Entidad	Deuda Anterior			Deuda a AGO 2023				Rect. (1)	Disc.
	FEB 2023	MAY 2023	JUL 2023	Fecha Inf.	Calif. (2)	Monto *	Días Venc.		
	536.988,71	441.537,24	388.581,44	31/07/2023	NOR	0			
	118.750,00	118.750,00	118.750,00	31/07/2023	NOR	0			
TOTAL	655.738,71	560.287,24	507.331,44			498.282,19			

(1) Ver detalle en el cuadro de Rectificaciones SBS

(2) NOR: Normal, CPP: Con Problemas Potenciales, DEF: Deficiente, DUD: Dudoso, PER: Pérdida, SCAL: Sin Calificación

Detalle de la deuda de Otros Créditos

Entidad	Deuda Anterior			Deuda a AGO 2023				Disc.
	FEB 2023	MAY 2023	JUL 2023	Fecha Inf.	Calif. (2)	Monto	Días Venc.	
TOTAL								

(2) NOR: Normal, CPP: Con Problemas Potenciales, DEF: Deficiente, DUD: Dudoso, PER: Pérdida, SCAL: Sin Calificación

Detalle de vencidos

# Doc	Fuente - Acreedor	Monto *	Días Venc.

Utilización de Líneas de Crédito

Instituciones	**	Línea Aprobada	Línea No Utilizada	Línea Utilizada	% L. Uti.
BBVA	PRE		1.074,76		
BBVA	TOT		4.008,32		
TOTAL			5.083,08		0%

** (PRE): Préstamos, (TOT): Otras Tarjetas de Crédito

Principales Acreedores

Montos expresados en unidades de soles*

Resumen de Deudas

Descripción de la Deuda	Monto *	Días
Deuda total SBS al 31/07/2023	498.282,19	
% Calificación normal	100,00	
Peor Calificación (2)	NOR	
Otros Créditos	0,00	****

Detalle de deuda SBS/Microfinanzas

Institución SBS	Calif. (2)	Saldo *	% Ven.	Días Venc.	Rect. (1)
BBVA	NOR	379.532,19	0,00		
BIF	NOR	118.750,00	0,00		
Deuda Total SBS/MicroFinanzas		498.282,19	0		

Detalle de Riesgos SBS/Microfinanzas

Concepto	Saldo *
Deuda Directa	379.532,19
Deuda Indirecta	118.750,00
Deuda Castigada	0,00
Deuda Total SBS/MicroFinanzas	498.282,19
Línea Tarj.Cred. No utilizada	4.008,32
Total Riesgo SBS/MicroFinanzas	502.290,51

Detalle de deuda Otros Créditos

Empresa	Calif. (2)	Saldo *	% Ven.	Días Venc.	Disc.
Deuda Total Otros Créditos		0,00	0		

Detalle de vencidos

# Doc	Fuente - Acreedor	Monto *	Días Venc.
-------	-------------------	---------	------------

Detalle Variación

Montos expresados en unidades de soles*

Resumen de la variación

Descripción de la deuda	24/07/2023	24/08/2023	Variación
Score	0.000	0.000	0.000
Nro. Entidades SBS/Microf.	2	2	0
Riesgo Total SBS/Microf. *	507.331,44	498.282,19	
Deuda Directa	388.581,44	379.532,19	-9.049,25
Deuda Indirecta	118.750,00	118.750,00	0,00
Deuda Castigada	0,00	0,00	0,00

Variación del Riesgo Total SBS/Microf. *	Antes	24/08/2023	Variación
Último Mes	507.331,44	498.282,19	-9.049,25
Último Trimestre	560.287,24	498.282,19	-62.005,05
Último Semestre	655.738,71	498.282,19	-157.456,52
Último Año	836.901,37	498.282,19	-338.619,18

Calificación SBS/Microf.	24/07/2023	24/08/2023	Variación
% NOR (Normal)	100.00	100.00	0.00
% CPP (Con Problemas Potenciales)	0.00	0.00	0.00
% DEF (Deficiente)	0.00	0.00	0.00
% DUD (Dudoso)	0.00	0.00	0.00
% PER (Pérdida)	0.00	0.00	0.00

Deuda vencida *	24/07/2023	24/08/2023	Variación
Total deuda vencida	0,00	0,00	0,00
Deuda por Otros Créditos *	24/07/2023	24/08/2023	Variación



Total deuda otros créditos	0,00	0,00	0,00
----------------------------	------	------	------

Detalle de la variación

Fuente - Acreedor *	24/07/2023	24/08/2023	Variación
---------------------	------------	------------	-----------

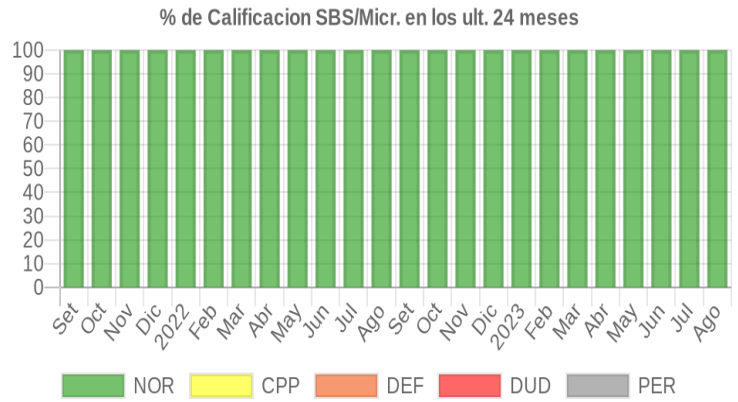
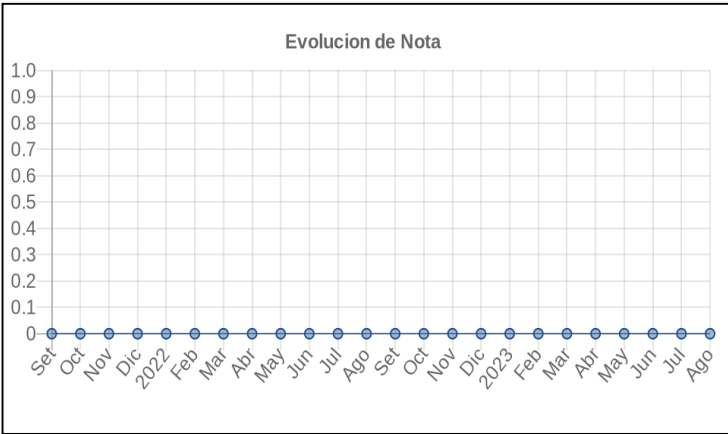
Posición Histórica

Montos expresados en unidades de soles*

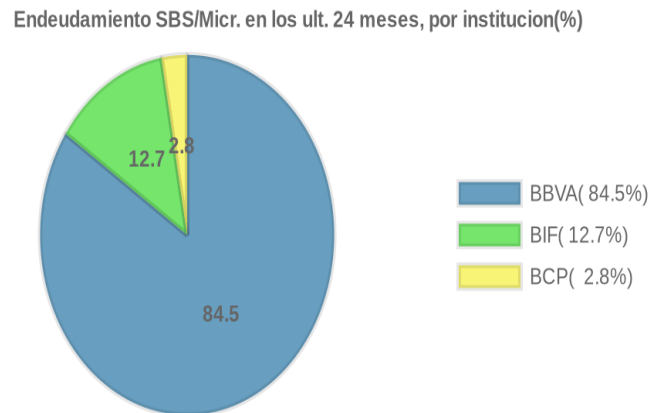
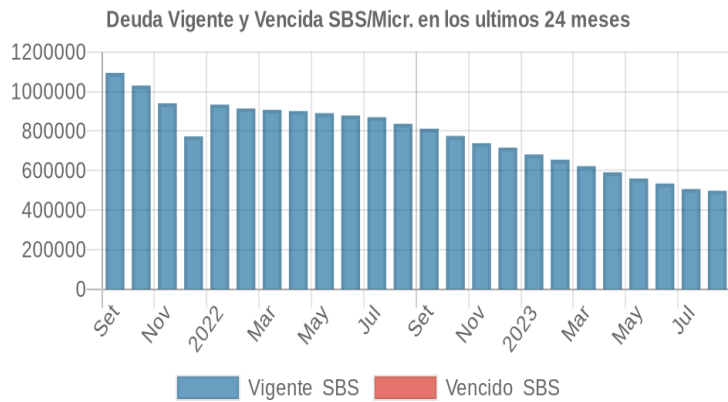
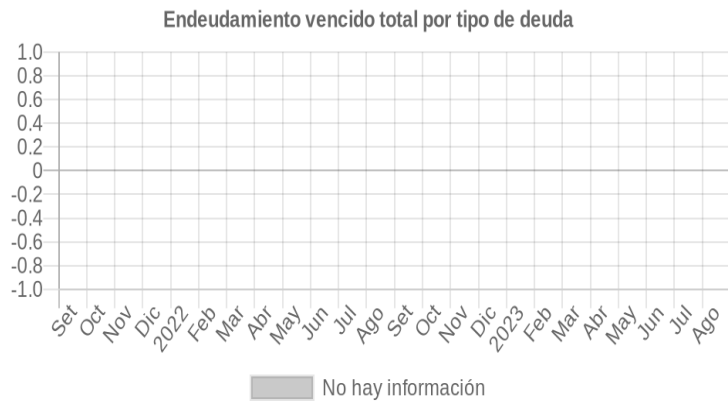
Fecha de Proceso	Sema. Actual	Sem. Riesgo	Var.	Superintendencia de Banca y Seguros (SBS/Microfinan.)				Otros Créditos	Otros Vencidos *				Ctas. Cerr./Anu.		Otros Repor. Negati.		
				# Enti.	Deuda Total *	% Cali. normal	Peor Califi. (2)		Deuda Vencida *	Protestos	Docs. Impagos	Deuda Tributaria	Deuda Laboral	Cta. Cte.		Tar. Créd.	
24/08/2023	●	0.000	☰	2	498.282,19	100.00	NOR	0,00	0,00	0,00	0,00	0,00	0,00	0,00	0	0	0
24/07/2023	●	0.000	☰	2	507.331,44	100.00	NOR	0,00	0,00	0,00	0,00	0,00	0,00	0,00	0	0	0
22/06/2023	●	0.000	☰	2	534.997,78	100.00	NOR	0,00	0,00	0,00	0,00	0,00	0,00	0,00	0	0	0
22/05/2023	●	0.000	☰	2	560.287,24	100.00	NOR	0,00	0,00	0,00	0,00	0,00	0,00	0,00	0	0	0
24/04/2023	●	0.000	☰	2	591.221,23	100.00	NOR	0,00	0,00	0,00	0,00	0,00	0,00	0,00	0	0	0
22/03/2023	●	0.000	☰	2	622.990,03	100.00	NOR	0,00	0,00	0,00	0,00	0,00	0,00	0,00	0	0	0
21/03/2023	●	0.000	▲	2	655.738,71	100.00	NOR	0,00	0,00	0,00	0,00	0,00	0,00	0,00	0	0	0
14/03/2023	●	0.025	▼	2	655.738,71	100.00	NOR	0,00	0,00	0,00	0,00	8.437,00	0,00	0,00	0	0	0
21/02/2023	●	0.000	☰	2	655.738,71	100.00	NOR	0,00	0,00	0,00	0,00	0,00	0,00	0,00	0	0	0
27/01/2023	●	0.000	☰	2	681.987,02	100.00	NOR	0,00	0,00	0,00	0,00	0,00	0,00	0,00	0	0	0
23/01/2023	●	0.000	☰	2	681.987,02	100.00	NOR	0,00	0,00	0,00	0,00	0,00	0,00	0,00	0	0	0
22/12/2022	●	0.000	☰	2	716.581,12	100.00	NOR	0,00	0,00	0,00	0,00	0,00	0,00	0,00	0	0	0
23/11/2022	●	0.000	☰	2	738.806,27	100.00	NOR	0,00	0,00	0,00	0,00	0,00	0,00	0,00	0	0	0
24/10/2022	●	0.000	☰	2	775.601,98	100.00	NOR	0,00	0,00	0,00	0,00	0,00	0,00	0,00	0	0	0
22/09/2022	●	0.000	☰	2	812.568,58	100.00	NOR	0,00	0,00	0,00	0,00	0,00	0,00	0,00	0	0	0
22/08/2022	●	0.000	☰	2	836.901,37	100.00	NOR	0,00	0,00	0,00	0,00	0,00	0,00	0,00	0	0	0
22/07/2022	●	0.000	☰	2	870.629,17	100.00	NOR	0,00	0,00	0,00	0,00	0,00	0,00	0,00	0	0	0
23/06/2022	●	0.000	☰	2	879.059,97	100.00	NOR	0,00	0,00	0,00	0,00	0,00	0,00	0,00	0	0	0
23/05/2022	●	0.000	☰	2	890.883,21	100.00	NOR	0,00	0,00	0,00	0,00	0,00	0,00	0,00	0	0	0
25/04/2022	●	0.000	☰	2	901.511,41	100.00	NOR	0,00	0,00	0,00	0,00	0,00	0,00	0,00	0	0	0
22/03/2022	●	0.000	☰	2	907.912,56	100.00	NOR	0,00	0,00	0,00	0,00	0,00	0,00	0,00	0	0	0
23/02/2022	●	0.000	☰	2	914.512,72	100.00	NOR	0,00	0,00	0,00	0,00	0,00	0,00	0,00	0	0	0
24/01/2022	●	0.000	☰	2	933.861,52	100.00	NOR	0,00	0,00	0,00	0,00	0,00	0,00	0,00	0	0	0
12/01/2022	●	0.000	☰	3	773.280,66	100.00	NOR	0,00	0,00	0,00	0,00	0,00	0,00	0,00	0	0	0
21/12/2021	●	0.000	☰	3	773.280,66	100.00	NOR	0,00	0,00	0,00	0,00	0,00	0,00	0,00	0	0	0
23/11/2021	●	0.000	☰	2	940.471,12	100.00	NOR	0,00	0,00	0,00	0,00	0,00	0,00	0,00	0	0	0
22/10/2021	●	0.000	☰	2	1.030.329,13	100.00	NOR	0,00	0,00	0,00	0,00	0,00	0,00	0,00	0	0	0
30/09/2021	●	0.000	☰	2	1.094.424,89	100.00	NOR	0,00	0,00	0,00	0,00	0,00	0,00	0,00	0	0	0
23/09/2021	●	0.000	☰	2	1.094.424,89	100.00	NOR	0,00	0,00	0,00	0,00	0,00	0,00	0,00	0	0	0

Gráficos

Montos expresados en unidades de soles*



NOR: Normal, CPP: Con Problemas Potenciales, DEF: Deficiente, DUD: Dudoso, PER: Pérdida, SCAL: Sin Calificación



Reporte de Vencidos

Montos expresados en unidades de soles*

Fuente - Acreedor	MAY 2023			JUN 2023			JUL 2023			AGO 2023		
	# Docs.	Monto *	Dias V.	# Docs.	Monto *	Dias V.	# Docs.	Monto *	Dias V.	# Docs.	Monto *	Dias V.
Deuda Tributaria SUPERINTENDENCIA NACIONAL DE ADMINISTRACION		0,00			0,00			0,00			0,00	
Total	0			0			0			0		

Montos expresados en unidades de soles*

Fuente - Acreedor	ENE 2023			FEB 2023			MAR 2023			ABR 2023		
	# Docs.	Monto *	Dias V.	# Docs.	Monto *	Dias V.	# Docs.	Monto *	Dias V.	# Docs.	Monto *	Dias V.
Deuda Tributaria SUPERINTENDENCIA NACIONAL DE ADMINISTRACION		0,00			0,00			0,00	0		0,00	
Total	0			0			0			0		

Montos expresados en unidades de soles*

Fuente - Acreedor	SET 2022			OCT 2022			NOV 2022			DIC 2022		
	# Docs.	Monto *	Dias V.	# Docs.	Monto *	Dias V.	# Docs.	Monto *	Dias V.	# Docs.	Monto *	Dias V.
Deuda Tributaria SUPERINTENDENCIA NACIONAL DE ADMINISTRACION		0,00			0,00			0,00			0,00	
Total	0			0			0			0		

Reporte SBS/Microfinanzas

Montos expresados en unidades de soles*

Última fecha reportada por la SBS : 31/07/2023

ÚLTIMOS 6 MESES		MAR 2023 (SBS: FEB 2023)	ABR 2023 (SBS: MAR 2023)	MAY 2023 (SBS: ABR 2023)	JUN 2023 (SBS: MAY 2023)	JUL 2023 (SBS: JUN 2023)	AGO 2023 (SBS: JUL 2023)
% Porcentaje de Calificación	NOR (Normal)	100.00	100.00	100.00	100.00	100.00	100.00
	CPP (Con Problemas Pote.)	0.00	0.00	0.00	0.00	0.00	0.00
	DEF (Deficiente)	0.00	0.00	0.00	0.00	0.00	0.00
	DUD (Dudoso)	0.00	0.00	0.00	0.00	0.00	0.00
	PER (Pérdida)	0.00	0.00	0.00	0.00	0.00	0.00

Institución	MAR 2023 (SBS: FEB 2023)		ABR 2023 (SBS: MAR 2023)		MAY 2023 (SBS: ABR 2023)		JUN 2023 (SBS: MAY 2023)		JUL 2023 (SBS: JUN 2023)		AGO 2023 (SBS: JUL 2023)	
	Monto *	Dias V.	Monto *	Dias V.	Monto *	Dias V.	Monto *	Dias V.	Monto *	Dias V.	Monto *	Dias V.
BBVA	504.240,03		472.471,23		441.537,24		416.247,78		388.581,44		379.532,19	
BIF	118.750,00		118.750,00		118.750,00		118.750,00		118.750,00		118.750,00	
BCP												
TOTAL	622.990,03		591.221,23		560.287,24		534.997,78		507.331,44		498.282,19	

Última fecha reportada por la SBS : 31/07/2023

Operación	MAR 2023 (SBS: FEB 2023)		ABR 2023 (SBS: MAR 2023)		MAY 2023 (SBS: ABR 2023)		JUN 2023 (SBS: MAY 2023)		JUL 2023 (SBS: JUN 2023)		AGO 2023 (SBS: JUL 2023)	
	Monto *	Dias V.	Monto *	Dias V.	Monto *	Dias V.	Monto *	Dias V.	Monto *	Dias V.	Monto *	Dias V.
RESUMEN												
- Total Deuda	622.990,03		591.221,23		560.287,24		534.997,78		507.331,44		498.282,19	
- Línea No Utilizada	11.740,23		15.715,18		13.999,81		8.283,02		18.502,61		5.083,08	
- Garantías	674.295,00		624.435,00		574.541,00		524.609,00		484.723,00		444.678,00	
CREDITOS DIRECTOS												
- CRÉDITOS VIGENTES	504.240,03		472.471,23		441.537,24		416.247,78		388.581,44		379.532,19	
-- MedE: Cred. Rev. Línea Tarj. Crédito	8.259,77		6.954,10		6.502,32		11.716,98		4.505,31		15.991,68	
-- MedE: Préstamos	495.980,26		465.517,13		435.034,92		404.530,80		384.076,13		363.540,51	
--- NoRevolventes	495.980,26		465.517,13		435.034,92		404.530,80		384.076,13		363.540,51	
CREDITOS INDIRECTOS												
- Cartas Fianza Otorgadas	118.750,00		118.750,00		118.750,00		118.750,00		118.750,00		118.750,00	
LÍNEA NO UTIL. Y CRED. NO DESEMB.												



- LinCredPréstamos		2.669,27	502,13		3.007,92	1.074,76
- LinCredTarjetaCrédito	11.740,23	13.045,91	13.497,68	8.283,02	15.494,69	4.008,32
GARANTIAS						
- GARANTIAS RECIBIDAS	674.295,38	624.435,41	574.542,00	524.610,06	484.723,45	444.678,99
-- Gob. Nacional Reprog. Reactiva Perú	313.815,12	294.418,28	275.007,08	255.579,26	236.147,32	216.638,48
-- GtíasNoPref(AvalyFianza)	360.480,26	330.017,13	299.534,92	269.030,80	248.576,13	228.040,51
- PROGRAMA REACTIVA PERU	330.331,71	309.913,98	289.481,14	269.030,80	248.576,13	228.040,51

Montos expresados en unidades de soles*

Última fecha reportada por la SBS : 31/07/2023

6 MESES ANTERIORES		SET 2022 (SBS: AGO 2022)	OCT 2022 (SBS: SET 2022)	NOV 2022 (SBS: OCT 2022)	DIC 2022 (SBS: NOV 2022)	ENE 2023 (SBS: DIC 2022)	FEB 2023 (SBS: ENE 2023)
% Porcentaje	NOR (Normal)	100.00	100.00	100.00	100.00	100.00	100.00
de	CPP (Con Problemas Pote.)	0.00	0.00	0.00	0.00	0.00	0.00
Calificación	DEF (Deficiente)	0.00	0.00	0.00	0.00	0.00	0.00
	DUD (Dudoso)	0.00	0.00	0.00	0.00	0.00	0.00
	PER (Pérdida)	0.00	0.00	0.00	0.00	0.00	0.00

Institución	SET 2022 (SBS: AGO 2022)		OCT 2022 (SBS: SET 2022)		NOV 2022 (SBS: OCT 2022)		DIC 2022 (SBS: NOV 2022)		ENE 2023 (SBS: DIC 2022)		FEB 2023 (SBS: ENE 2023)	
	Monto *	Dias V.	Monto *	Dias V.	Monto *	Dias V.	Monto *	Dias V.	Monto *	Dias V.	Monto *	Dias V.
BBVA	693.818,58		656.851,98		620.056,27		597.831,12		563.237,02		536.988,71	
BIF	118.750,00		118.750,00		118.750,00		118.750,00		118.750,00		118.750,00	
BCP												
TOTAL	812.568,58		775.601,98		738.806,27		716.581,12		681.987,02		655.738,71	

Última fecha reportada por la SBS : 31/07/2023

Operación	SET 2022 (SBS: AGO 2022)		OCT 2022 (SBS: SET 2022)		NOV 2022 (SBS: OCT 2022)		DIC 2022 (SBS: NOV 2022)		ENE 2023 (SBS: DIC 2022)		FEB 2023 (SBS: ENE 2023)	
	Monto *	Dias V.	Monto *	Dias V.	Monto *	Dias V.	Monto *	Dias V.	Monto *	Dias V.	Monto *	Dias V.
RESUMEN												
- Total Deuda	812.568,58		775.601,98		738.806,27		716.581,12		681.987,02		655.738,71	
- Línea No Utilizada	8.131,99		13.531,70		17.955,25		9.096,43		16.191,25		9.668,48	
- Garantías	971.200,00		921.958,00		872.488,00		823.044,00		352.378,00		723.885,00	
CREDITOS DIRECTOS												
- CRÉDITOS VIGENTES	693.818,58		656.851,98		620.056,27		597.831,12		563.237,02		536.988,71	
-- MedE: Cred. Rev. Línea Tarj. Crédito	11.868,01		9.432,47		2.888,44		10.903,58		6.590,71		10.686,87	
-- MedE: Préstamos	681.950,57		647.419,51		617.167,83		586.927,54		556.646,31		526.301,84	
--- Revolventes	96.800,00											
--- NoRevolventes	585.150,57		647.419,51		617.167,83		586.927,54		556.646,31		526.301,84	
CREDITOS INDIRECTOS												
- Cartas Fianza Otorgadas	118.750,00		118.750,00		118.750,00		118.750,00		118.750,00		118.750,00	
LÍNEA NO UTIL. Y CRED. NO DESEMB.												
- LinCredPréstamos			2.964,17		843,68				2.781,96		355,35	
- LinCredTarjetaCrédito	8.131,99		10.567,53		17.111,57		9.096,43		13.409,29		9.313,13	
GARANTIAS												
- GARANTIAS RECIBIDAS	971.200,58		921.958,52		872.489,37		823.044,61		352.378,20		723.886,33	
-- Gob. Nacional Reprog. Reactiva Perú	429.150,01		410.039,01		390.821,54		371.617,07		352.378,20		333.084,49	
-- GtíasNoPref(AvalyFianza)	542.050,57		511.919,51		481.667,83		451.427,54				390.801,84	
- PROGRAMA REACTIVA PERU	451.736,85		431.620,01		411.391,09		391.175,86		370.924,42		350.615,25	

Reporte SBS/Microfinanzas por entidades

Reportado por : BBVA

Última fecha reportada por la SBS : 31/07/2023

Operación	MAR 2023 (SBS: FEB2023)		ABR 2023 (SBS: MAR2023)		MAY 2023 (SBS: ABR2023)		JUN 2023 (SBS: MAY2023)		JUL 2023 (SBS: JUN2023)		AGO 2023 (SBS: JUL2023)	
	Monto *	Dias V.	Monto *	Dias V.	Monto *	Dias V.	Monto *	Dias V.	Monto *	Dias V.	Monto *	Dias V.
Calificación (2)	NOR		NOR		NOR		NOR		NOR		NOR	
RESUMEN												
- Total Deuda	504.240,03		472.471,23		441.537,24		416.247,78		388.581,44		379.532,19	
- Línea No Utilizada	11.740,23		15.715,18		13.999,81		8.283,02		18.502,61		5.083,08	



- Garantías	674.295,00	624.435,00	574.541,00	524.609,00	484.723,00	444.678,00
CREDITOS DIRECTOS						
- CRÉDITOS VIGENTES	504.240,03	472.471,23	441.537,24	416.247,78	388.581,44	379.532,19
-- MedE: Cred.Rev.LineaTarj. Crédito	8.259,77	6.954,10	6.502,32	11.716,98	4.505,31	15.991,68
-- MedE: Préstamos	495.980,26	465.517,13	435.034,92	404.530,80	384.076,13	363.540,51
--- NoRevolventes	495.980,26	465.517,13	435.034,92	404.530,80	384.076,13	363.540,51
LINEA NO UTIL. Y CRED. NO DESEMB.						
- LinCredPréstamos		2.669,27	502,13		3.007,92	1.074,76
- LinCredTarjetaCrédito	11.740,23	13.045,91	13.497,68	8.283,02	15.494,69	4.008,32
GARANTIAS						
- GARANTIAS RECIBIDAS	674.295,38	624.435,41	574.542,00	524.610,06	484.723,45	444.678,99
-- Gob. Nacional Reprog. Reactiva Perú	313.815,12	294.418,28	275.007,08	255.579,26	236.147,32	216.638,48
-- GtíasNoPref(AvalyFianza)	360.480,26	330.017,13	299.534,92	269.030,80	248.576,13	228.040,51
- PROGRAMA REACTIVA PERU	330.331,71	309.913,98	289.481,14	269.030,80	248.576,13	228.040,51

Última fecha reportada por la SBS : 31/07/2023

Operación	SET 2022 (SBS: AGO2022)		OCT 2022 (SBS: SET2022)		NOV 2022 (SBS: OCT2022)		DIC 2022 (SBS: NOV2022)		ENE 2023 (SBS: DIC2022)		FEB 2023 (SBS: ENE2023)	
	Monto *	Dias V.	Monto *	Dias V.	Monto *	Dias V.	Monto *	Dias V.	Monto *	Dias V.	Monto *	Dias V.
Calificación (2)	NOR		NOR		NOR		NOR		NOR		NOR	
RESUMEN												
- Total Deuda	693.818,58		656.851,98		620.056,27		597.831,12		563.237,02		536.988,71	
- Linea No Utilizada	8.131,99		13.531,70		17.955,25		9.096,43		16.191,25		9.668,48	
- Garantías	971.200,00		921.958,00		872.488,00		823.044,00		352.378,00		723.885,00	
CREDITOS DIRECTOS												
- CRÉDITOS VIGENTES	693.818,58		656.851,98		620.056,27		597.831,12		563.237,02		536.988,71	
-- MedE: Cred.Rev.LineaTarj. Crédito	11.868,01		9.432,47		2.888,44		10.903,58		6.590,71		10.686,87	
-- MedE: Préstamos	681.950,57		647.419,51		617.167,83		586.927,54		556.646,31		526.301,84	
--- Revolventes	96.800,00											
--- NoRevolventes	585.150,57		647.419,51		617.167,83		586.927,54		556.646,31		526.301,84	
LINEA NO UTIL. Y CRED. NO DESEMB.												
- LinCredPréstamos			2.964,17		843,68				2.781,96		355,35	
- LinCredTarjetaCrédito	8.131,99		10.567,53		17.111,57		9.096,43		13.409,29		9.313,13	
GARANTIAS												
- GARANTIAS RECIBIDAS	971.200,58		921.958,52		872.489,37		823.044,61		352.378,20		723.886,33	
-- Gob. Nacional Reprog. Reactiva Perú	429.150,01		410.039,01		390.821,54		371.617,07		352.378,20		333.084,49	
-- GtíasNoPref(AvalyFianza)	542.050,57		511.919,51		481.667,83		451.427,54				390.801,84	
- PROGRAMA REACTIVA PERU	451.736,85		431.620,01		411.391,09		391.175,86		370.924,42		350.615,25	

Reportado por : BIF

Última fecha reportada por la SBS : 31/07/2023

Operación	MAR 2023 (SBS: FEB2023)		ABR 2023 (SBS: MAR2023)		MAY 2023 (SBS: ABR2023)		JUN 2023 (SBS: MAY2023)		JUL 2023 (SBS: JUN2023)		AGO 2023 (SBS: JUL2023)	
	Monto *	Dias V.	Monto *	Dias V.	Monto *	Dias V.	Monto *	Dias V.	Monto *	Dias V.	Monto *	Dias V.
Calificación (2)	NOR		NOR		NOR		NOR		NOR		NOR	
RESUMEN												
- Total Deuda	118.750,00		118.750,00		118.750,00		118.750,00		118.750,00		118.750,00	
CREDITOS INDIRECTOS												
- CartasFianzaOtorgadas	118.750,00		118.750,00		118.750,00		118.750,00		118.750,00		118.750,00	

Última fecha reportada por la SBS : 31/07/2023

Operación	SET 2022 (SBS: AGO2022)		OCT 2022 (SBS: SET2022)		NOV 2022 (SBS: OCT2022)		DIC 2022 (SBS: NOV2022)		ENE 2023 (SBS: DIC2022)		FEB 2023 (SBS: ENE2023)	
	Monto *	Dias V.	Monto *	Dias V.	Monto *	Dias V.	Monto *	Dias V.	Monto *	Dias V.	Monto *	Dias V.
Calificación (2)	NOR		NOR		NOR		NOR		NOR		NOR	
RESUMEN												
- Total Deuda	118.750,00		118.750,00		118.750,00		118.750,00		118.750,00		118.750,00	
CREDITOS INDIRECTOS												
- CartasFianzaOtorgadas	118.750,00		118.750,00		118.750,00		118.750,00		118.750,00		118.750,00	

Reportado por : BCP

Última fecha reportada por la SBS : 31/07/2023

Operación	MAR 2023 (SBS: FEB2023)		ABR 2023 (SBS: MAR2023)		MAY 2023 (SBS: ABR2023)		JUN 2023 (SBS: MAY2023)		JUL 2023 (SBS: JUN2023)		AGO 2023 (SBS: JUL2023)	
	Monto *	Dias V.	Monto *	Dias V.	Monto *	Dias V.	Monto *	Dias V.	Monto *	Dias V.	Monto *	Dias V.
Calificación (2)												
RESUMEN												

Última fecha reportada por la SBS : 31/07/2023

Operación	SET 2022 (SBS: AGO2022)		OCT 2022 (SBS: SET2022)		NOV 2022 (SBS: OCT2022)		DIC 2022 (SBS: NOV2022)		ENE 2023 (SBS: DIC2022)		FEB 2023 (SBS: ENE2023)	
	Monto *	Dias V.	Monto *	Dias V.	Monto *	Dias V.	Monto *	Dias V.	Monto *	Dias V.	Monto *	Dias V.
Calificación (2)												
RESUMEN												

Rectificaciones SBS

Entidad	Periodo SBS	Cuenta	Concepto Rectificación	Dice	Debe Decir
---------	-------------	--------	------------------------	------	------------

Aval/Codeudor

Montos expresados en unidades de soles*

Es Avalista de:

Información reportada por la SBS al 31/07/2023

Tipo Doc	Nro Documento	Nombre/Razón Social	Act	Pre	12m
----------	---------------	---------------------	-----	-----	-----

Montos expresados en unidades de soles*

Quiénes lo Avalan:

Información reportada por la SBS al 31/07/2023

Tipo Doc	Nro Documento	Nombre/Razón Social	Act	Pre	12m
DNI	08203160	LAYSECA ZOPPI GINO DAVID			
Institución SBS			Calif. (2)	Saldo *	
BANCO BBVA PERÚ			NOR	228.040,51	

Montos expresados en unidades de soles*

Es Avalista de:

Información Reportada por Entidades de Microfinanzas / Otros Créditos

Tipo Doc	Nro Documento	Nombre/Razón Social	Act	Pre	12m
----------	---------------	---------------------	-----	-----	-----

Montos expresados en unidades de soles*

Quiénes lo Avalan:

Información Reportada por Entidades de Microfinanzas / Otros Créditos

Tipo Doc	Nro Documento	Nombre/Razón Social	Act	Pre	12m
----------	---------------	---------------------	-----	-----	-----

Documentos Protestados como Deudor/Aceptante

Montos expresados en unidades*

Reportado por la Cámara de Comercio de Lima (CCL)

Documentos Protestados sin Regularizar

	# Doc	Monto (S/) *	Max Días Venc.
Total:	0	0,00	

Tipo de Cambio 3.695

Nro. Secuencia	Tip. Reg.	Acreeedor/Girador	Tipo Doc.	Moneda	Monto *	Monto * (S/)	Boletín	F. Protesto	F. Venc	Días Venc.
----------------	-----------	-------------------	-----------	--------	---------	--------------	---------	-------------	---------	------------

**PR: Protestos, CJ: Cobranza Judicial, MO: Moras, PP: Procesos Penales

Montos expresados en unidades*

Reportado por la Cámara de Comercio de Lima (CCL)

Documentos Protestados Regularizados

	# Doc	Monto (S/) *
Total:	0	0,00

Nro. Secuencia	Tip. ** Reg.	Acreeedor/Girador	Tipo Doc.	Moneda	Monto *	Monto * (S/)	Boletín	F. Protesto	F. Venc.	F. Reg
----------------	--------------	-------------------	-----------	--------	---------	--------------	---------	-------------	----------	--------

**PR: Protestos, CJ: Cobranza Judicial, MO: Moras, PP: Procesos Penales

Documentos Protestados como Acreeedor/Girador

Montos expresados en unidades*

Reportado por la Cámara de Comercio de Lima (CCL)

Documentos Protestados sin Regularizar

	# Doc	Monto (S/) *	Max Días Venc.
Total:	0	0,00	

Tipo de Cambio 3.695

Nro. Secuencia	Tip. ** Reg.	Deudor/Aceptante	Tipo Doc.	Moneda	Monto *	Monto * (S/)	Boletín	F. Protesto	F. Venc	Días Venc.
----------------	--------------	------------------	-----------	--------	---------	--------------	---------	-------------	---------	------------

**PR: Protestos, CJ: Cobranza Judicial, MO: Moras, PP: Procesos Penales

Montos expresados en unidades*

Reportado por la Cámara de Comercio de Lima (CCL)

Documentos Protestados Regularizados

	# Doc	Monto (S/) *
Total:	12	184.004,71

Se muestran hasta los 10 primeros documentos ordenados por Fecha de Boletín de la CCL

Nro. Secuencia	Tip. ** Reg.	Deudor/Aceptante	Tipo Doc.	Moneda	Monto *	Monto * (S/)	Boletín	F. Protesto	F. Venc.	F. Reg
52170		CIBERGESTION PERU S.A.C.	FAN	S/.	687,00	687,00	12/2021	13/12/2021	30/11/2021	12/07/2022
51121		CIBERGESTION PERU S.A.C.	FAN	S/.	34.135,24	34.135,24	11/2021	10/11/2021	29/10/2021	12/07/2022
51118		CIBERGESTION PERU S.A.C.	FAN	S/.	24.352,20	24.352,20	11/2021	10/11/2021	29/10/2021	12/07/2022
51119		CIBERGESTION PERU S.A.C.	FAN	S/.	19.704,86	19.704,86	11/2021	10/11/2021	29/10/2021	12/07/2022
51117		CIBERGESTION PERU S.A.C.	FAN	S/.	11.321,92	11.321,92	11/2021	10/11/2021	29/10/2021	12/07/2022
51115		CIBERGESTION PERU S.A.C.	FAN	S/.	7.528,36	7.528,36	11/2021	10/11/2021	29/10/2021	12/07/2022
51120		CIBERGESTION PERU S.A.C.	FAN	S/.	5.901,46	5.901,46	11/2021	10/11/2021	29/10/2021	12/07/2022
51116		CIBERGESTION PERU S.A.C.	FAN	S/.	1.121,47	1.121,47	11/2021	10/11/2021	29/10/2021	12/07/2022
49806		CIBERGESTION PERU S.A.C.	FAN	S/.	36.466,29	36.466,29	10/2021	13/10/2021	30/09/2021	12/07/2022
49803		CIBERGESTION PERU S.A.C.	FAN	S/.	23.225,49	23.225,49	10/2021	13/10/2021	30/09/2021	12/07/2022

**PR: Protestos, CJ: Cobranza Judicial, MO: Moras, PP: Procesos Penales

Detalle de Vencidos

Comercio Exterior

Montos expresados en unidades de dólares

Muestra información reportada por la SUNAT desde el 07/02/2011

Resumen por Ejercicio

Ejercicio	Actividad	Número de Operaciones	Importe USD *	N° Países	3 países con mayor número de operaciones
-----------	-----------	-----------------------	---------------	-----------	--

Resumen por Meses

Actividad	Ejercicio	Mes	Número de Operaciones	Importe USD *	N° Países	3 países con mayor número de operaciones
-----------	-----------	-----	-----------------------	---------------	-----------	--

PUBLICACIÓN DIARIO "EL PERUANO"

Reporte Otros Créditos

Institución	MAR 2023		ABR 2023		MAY 2023		JUN 2023		JUL 2023		AGO 2023	
	Monto *	Dias V.	Monto *	Dias V.	Monto *	Dias V.	Monto *	Dias V.	Monto *	Dias V.	Monto *	Dias V.
Institución	SET 2022		OCT 2022		NOV 2022		DIC 2022		ENE 2023		FEB 2023	
	Monto *	Dias V.	Monto *	Dias V.	Monto *	Dias V.	Monto *	Dias V.	Monto *	Dias V.	Monto *	Dias V.

Reporte Otros Créditos por entidades

Sin Información