



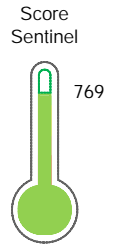
Reporte de Deudas

El reporte contiene solo los títulos seleccionados

- Información General
- Consulta Rápida
- Principales Acreedores
- Detalle Variación
- Posición Histórica
- Gráficos
- Rep. Vencidos
- Rep. SBS/Microf.
- SBS/Microf. Entidades
- Rectificaciones SBS
- Avalados/Avalistas
- Hechos de Importancia
- Documentos CCL
- Detalle de Vencidos
- Comercio Exterior
- Otros Créditos
- Otros Créd. Entidades
- Otros Rep. Negativos

RUC 20602131549 - AI INVERSIONES PALO ALTO II S.A.C.

Fecha Proceso	Tipo Doc.	N. Doc.	Nota	Deuda Total *	Var.	Actual	Previo	12m
08/11/2023	RUC	20602131549	0.000	74.133.443,95		●	●	●



Buen Puntaje

* La persona consultada cuenta con los siguientes créditos e indicadores.

- Línea de Crédito
- Representante Legal

Sentinel Sabio

Bancarizado: SI

Recomendación de Sentinel Sabio

Evaluación Crediticia



APROBAR
Producto Générico

Detalle:

- Cumple con todas las reglas de evaluación

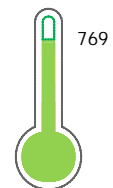
Cuota Estimada Mensual

S/ 3273584,



Score Sentinel

Nivel de Riesgo



Buen Puntaje

Recomendación:

Estadísticamente, en este nivel de score, 9 de 100 empresas podrían caer en incumplimiento en los próximos 12 meses

Información General

Datos Principales

21/07/2023: Última actualización de información reportada por SUNAT

Razón Social:	AI INVERSIONES PALO ALTO II S.A.C.		
Nombre Comercial:	CANVIA		
Tipo de Contribuyente:	SOCIEDAD ANONIMA CERRADA		
Estado de Contribuyente:	ACTIVO	Condición del Contribuyente:	HABIDO
Inicio de Actividades:	01/06/2017		
Tamaño contribuyente:	PRINCIPAL	Dependencia:	I.PRICO NACIONAL
Actividad Económica Principal	CONSULTORES PROG. Y SUMIN. INFORMATIC.		
Actividad Económica Secundaria 1	OTRAS ACTIVIDADES DE INFORMAT	Actividad Económica Secundaria 2	-
Fecha Inscripción RRPP:	16/05/2017	Número de Partida Registral:	-
Folio:	-	Asiento:	-

Agente de retención

Direcciones Registradas

Dirección	Fuente
JIRON CHOTA NRO 998 CERCADO DE LIMA LIMA - LIMA - LIMA (ESQUINA CON JIRON ILO 430 AL 460)	SUNAT - DOMICILIO FISCAL
JIRON ILO NRO. 450 LIMA - LIMA - LIMA (CRUCE DE JIRON ILO CON JIRON CHOTA)	SUNAT - S.PRODUCTIVA
AVENIDA GUILLERMO DANSEY NRO. 1949 URBANIZACION INDUSTRIAL CONDE LIMA - LIMA - LIMA	SUNAT - S.PRODUCTIVA
CALLE CORPAC NRO. 374 CALLAO - CALLAO - CALLAO	SUNAT - S.PRODUCTIVA
AVENIDA ELMER FAUCETT NRO. 3040 CALLAO - CALLAO - CALLAO	SUNAT - S.PRODUCTIVA
CALLE LOS PARACAS NRO. 550 URBANIZACION LA FIORI PUEBLO LIBRE - LIMA - LIMA	SUNAT - S.PRODUCTIVA
AVENIDA VICTOR ANDRES BELAUNDE NRO. 147 URBANIZACION EL ROSARIO SAN ISIDRO - LIMA - LIMA (EDIFICIO REAL CINCO OF. 102)	SUNAT - OF.ADMINIST.

Representantes Legales

Nro Documento	Nombre de Representante	Act	Pre	12m	Fecha desde que ocupa Cargo	Cargo
09538656	GOICOCHEA PIANA HUGO MARTIN				08/09/2020	GERENTE GENERAL
10311705	NEGRETE CASTAÑEDA ORLANDO GUILLERMO				08/04/2019	APODERADO
40449999	DONGO-SORIA PAUTRAT ROBERTO ALBERTO				08/04/2019	APODERADO

Empresas Relacionadas a:

GOICOCHEA PIANA HUGO MARTIN

Ruc	Razón Social	Semáforos			Fecha desde que ocupa Cargo	Cargo	Estado
		Act	Pre	12m			
20468340977	GESTION DE SOLUCIONES DIGITALES S.A.C.				06/11/2020	APODERADO	ACTIVO
20601137284	QUANTUM PULSE S.A.C.				09/02/2023	GERENTE GENERAL	ACTIVO
20605496980	CONSORCIO SISTEMAS PREVISIONALES				30/10/2020	APODERADO	ACTIVO

NEGRETE CASTAÑEDA ORLANDO GUILLERMO

Ruc	Razón Social	Semáforos			Fecha desde que ocupa Cargo	Cargo	Estado
		Act	Pre	12m			



20468340977	GESTION DE SOLUCIONES DIGITALES S.A.C.				06/11/2020	APODERADO	ACTIVO
20605102990	CONSORCIO PALO ALTO - IRON MOUNTAIN				08/08/2019	APODERADO	ACTIVO

DONGO-SORIA PAUTRAT ROBERTO ALBERTO

Ruc	Razón Social	Semáforos			Fecha desde que ocupa Cargo	Cargo	Estado
		Act	Pre	12m			
20468340977	GESTION DE SOLUCIONES DIGITALES S.A.C.				06/11/2020	APODERADO	ACTIVO
20605102990	CONSORCIO PALO ALTO - IRON MOUNTAIN				08/08/2019	APODERADO	ACTIVO

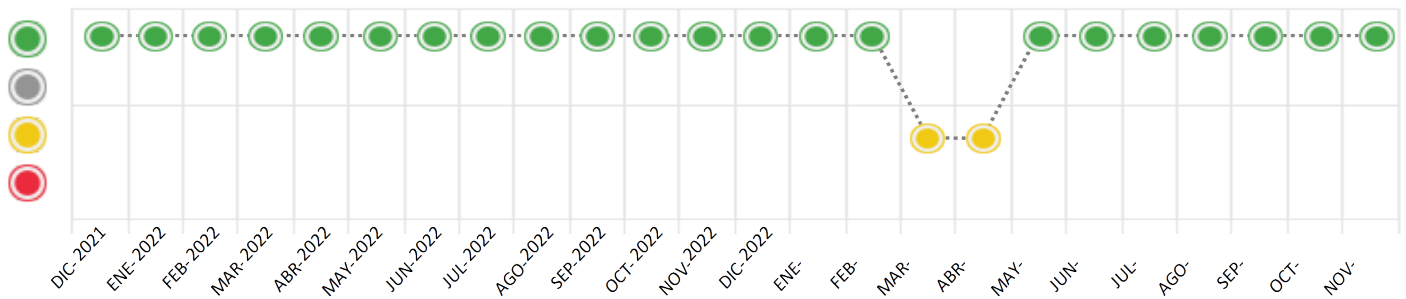
Consulta Rápida

Documento de identidad consultado

Fecha Proceso	Tipo Doc.	N. Doc.	Nombre o Raz. Social	Nota	Deuda Total *	Var.	Actual	Previo	12m
08/11/2023	RUC	20602131549	AI INVERSIONES PALO ALTO II S.A.C.	0.000	74.133.443,95				

Montos expresados en unidades de soles*

Semáforos de los últimos 24 meses



Semáforo	Descripción
	No registra información de deudas
	Mínimo Riesgo: Sin deudas vencidas
	Mediano Riesgo: Deudas con poco atraso*
	Alto Riesgo: Deudas con atraso significativo*

*Semáforo deuda menor: Deuda vencida menor S/ 100 personas naturales o menor S/ 500 personas jurídicas

Verde: 0 <= Sem. < 0.001
 Amarillo: 0.001 <= Sem. <= 2
 Rojo: 2 < Sem. <= 6

Variación	Descripción
	Variación Negativa: La nueva información reportada ha incrementado tu riesgo crediticio
	Variación Positiva: La nueva información ha mejorado tu posición de riesgo
	Variación Porcentual Positiva: El monto total reportado por la SBS/Microfinanzas o número de instituciones financieras ha aumentado
	Variación Porcentual Negativa: El monto total reportado por la SBS/Microfinanzas o número de instituciones financieras ha disminuido
	Aproximadamente igual o igual

Detalle de la deuda SBS/Microfinanzas

Entidad	Deuda Anterior			Deuda a NOV 2023				Rect. (1)	Disc.
	MAY 2023	AGO 2023	OCT 2023	Fecha Inf.	Calif. (2)	Monto *	Días Venc.		
	13.994.281,26	24.170.227,89	26.168.845,85	30/09/2023	NOR	0			
	35.018.578,24	20.811.783,52	20.373.519,21	30/09/2023	NOR	0			
	30.445.667,76	14.380.156,21	14.015.612,74	30/09/2023	NOR	0			
		6.957.000,00	6.957.000,00	30/09/2023	NOR	0			
	8.969.332,91	7.190.261,08	6.618.458,15	30/09/2023	NOR	0			
	3.290.000,00	3.290.000,00				0			
TOTAL	91.717.860,17	76.799.428,70	74.133.435,95			74.133.435,95			

(1) Ver detalle en el cuadro de Rectificaciones SBS

(2) NOR: Normal, CPP: Con Problemas Potenciales, DEF: Deficiente, DUD: Dudoso, PER: Pérdida, SCAL: Sin Calificación

Detalle de la deuda de Otros Créditos

Entidad	Deuda Anterior			Deuda a NOV 2023				Disc.
	MAY 2023	AGO 2023	OCT 2023	Fecha Inf.	Calif. (2)	Monto	Días Venc.	
TOTAL								

(2) NOR: Normal, CPP: Con Problemas Potenciales, DEF: Deficiente, DUD: Dudoso, PER: Pérdida, SCAL: Sin Calificación

Detalle de vencidos

# Doc	Fuente - Acreedor	Monto *	Días Venc.
	Documentos Impagos	8,00	738,831
1	SERVICIO DE ADMINISTRACION TRIBUTA DEUDA NO TRIBUTARIA	8,00	167

Utilización de Líneas de Crédito

Instituciones	**	Línea Aprobada	Línea No Utilizada	Línea Utilizada	% L. Utli.
BIF	AVF		6.546.080,01		
TOTAL			6.546.080,01		0%

**(AVF): Avaluos y Fianzas

Principales Acreedores

Montos expresados en unidades de soles*

Resumen de Deudas

Descripción de la Deuda	Monto *	Días
Deuda total SBS al 30/09/2023	74.133.435,95	
% Calificación normal	100,00	
Peor Calificación (2)	NOR	
Otros Créditos	0,00	****
Deuda vencida		
Documentos Impagos	8,00	167
Total deuda vencida	8,00	

Detalle de deuda SBS/Microfinanzas

Institución SBS	Calif. (2)	Saldo *	% Ven.	Días Venc.	Rect.(1)
BCO SANTANDER PERU	NOR	26.168.845,85	0,00		
BPC	NOR	20.373.519,21	0,00		

SCOTIABANK	NOR	14.015.612,74	0.00
BIF	NOR	6.957.000,00	0.00
BBVA	NOR	6.618.458,15	0.00
Deuda Total SBS/MicroFinanzas		74.133.435,95	0

Detalle de Riesgos SBS/Microfinanzas

Concepto	Saldo *
Deuda Directa	24.335.610,77
Deuda Indirecta	49.797.825,18
Deuda Castigada	0,00
Deuda Total SBS/MicroFinanzas	74.133.435,95
Línea Tarj.Cred. No utilizada	0,00
Total Riesgo SBS/MicroFinanzas	74.133.435,95

Detalle de deuda Otros Créditos

Empresa	Calif. (2)	Saldo *	% Ven.	Días Venc.	Disc.
Deuda Total Otros Créditos		0,00	0		

Detalle de vencidos

# Doc	Fuente - Acreedor	Monto *	Días Venc.
	Documentos Impagos	8,00	738,831
1	SERVICIO DE ADMINISTRACION TRIBUTA	8,00	167
	DEUDA NO TRIBUTARIA		

Detalle Variación

Montos expresados en unidades de soles*

Resumen de la variación

Descripción de la deuda	30/10/2023	08/11/2023	Variación
Score	0.000	0.000	0.000
Nro. Entidades SBS/Microf.	5	5	0
Riesgo Total SBS/Microf. *	74.133.435,95	74.133.435,95	
Deuda Directa	24.335.610,77	24.335.610,77	0,00
Deuda Indirecta	49.797.825,18	49.797.825,18	0,00
Deuda Castigada	0,00	0,00	0,00

Variación del Riesgo Total SBS/Microf. *	Antes	08/11/2023	Variación
Último Mes	74.133.435,95	74.133.435,95	0,00
Último Trimestre	76.799.428,70	74.133.435,95	-2.665.992,75
Último Semestre	91.717.860,17	74.133.435,95	-17.584.424,22
Último Año	113.619.290,59	74.133.435,95	-39.485.854,64

Calificación SBS/Microf.	30/10/2023	08/11/2023	Variación
% NOR (Normal)	100.00	100.00	0.00
% CPP (Con Problemas Potenciales)	0.00	0.00	0.00



% DEF (Deficiente)	0.00	0.00	0.00
% DUD (Dudoso)	0.00	0.00	0.00
% PER (Pérdida)	0.00	0.00	0.00
Deuda vencida *	30/10/2023	08/11/2023	Variación
Documentos Impagos	364,50	8,00	356,50
Total deuda vencida	364,50	8,00	356,50
Deuda por Otros Créditos *	30/10/2023	08/11/2023	Variación
Total deuda otros créditos	0,00	0,00	0,00

Detalle de la variación

Fuente - Acreedor *	30/10/2023	08/11/2023	Variación
Documentos Impagos			356,50
ENEL DISTRIBUCION PERU S.A.A.	356,50	0,00	-356,50

Posición Histórica

Montos expresados en unidades de soles*

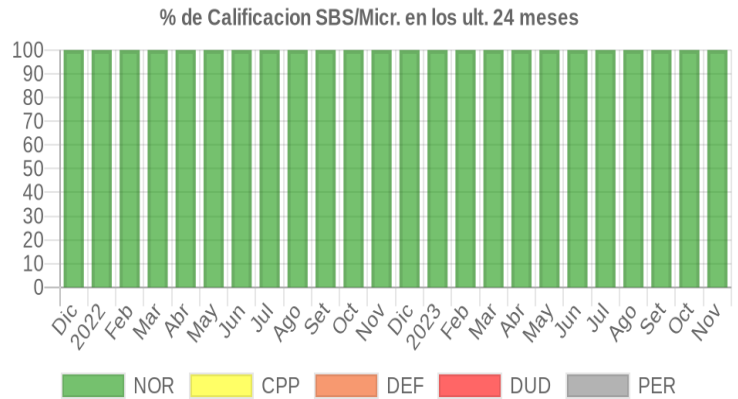
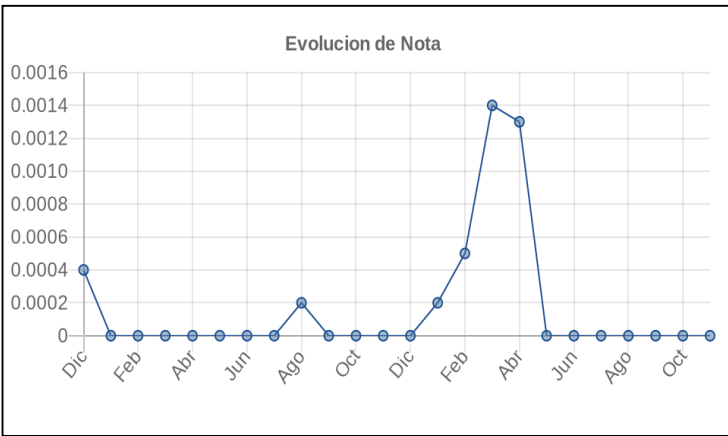
Fecha de Proceso	Sema. Actual	Sem. Riesgo	Var.	Superintendencia de Banca y Seguros (SBS/Microfinan.)					Otros Créditos	Otros Vencidos *				Ctas. Cerr./Anu.		Otros Repor. Negati.	
				# Enti.	Deuda Total *	% Cali. normal	Peor Califi. (2)	Deuda Vencida *		Protestos	Docs. Impagos	Deuda Tributaria	Deuda Laboral	Cta. Cte.	Tar. Créd.		
08/11/2023	●	0.000	☰	5	74.133.435,95	100.00	NOR	0,00	0,00	0,00	8,00	0,00	0,00	0,00	0	0	0
30/10/2023	●	0.000	☰	5	74.133.435,95	100.00	NOR	0,00	0,00	0,00	364,50	0,00	0,00	0,00	0	0	0
23/10/2023	●	0.000	☰	5	74.133.435,95	100.00	NOR	0,00	0,00	0,00	356,50	0,00	0,00	0,00	0	0	0
10/10/2023	●	0.000	☰	5	75.356.112,76	100.00	NOR	0,00	0,00	0,00	356,50	0,00	0,00	0,00	0	0	0
27/09/2023	●	0.000	▲	5	75.356.112,76	100.00	NOR	0,00	0,00	0,00	317,00	0,00	0,00	0,00	0	0	0
21/09/2023	●	0.004	⚠	5	75.356.112,76	100.00	NOR	0,00	0,00	0,00	91.317,94	0,00	0,00	0,00	0	0	0
19/09/2023	●	0.004	☰	6	76.799.428,70	100.00	NOR	0,00	0,00	0,00	91.317,94	0,00	0,00	0,00	0	0	0
18/09/2023	●	0.004	▼	6	76.799.428,70	100.00	NOR	0,00	0,00	0,00	91.317,94	0,00	0,00	0,00	0	0	0
05/09/2023	●	0.000	☰	6	76.799.428,70	100.00	NOR	0,00	0,00	0,00	317,00	0,00	0,00	0,00	0	0	0
24/08/2023	●	0.000	⚠	6	76.799.428,70	100.00	NOR	0,00	0,00	0,00	103,00	0,00	0,00	0,00	0	0	0
17/08/2023	●	0.000	☰	6	97.628.310,80	100.00	NOR	0,00	0,00	0,00	103,00	0,00	0,00	0,00	0	0	0
03/08/2023	●	0.000	☰	6	97.628.310,80	100.00	NOR	0,00	0,00	0,00	103,00	0,00	0,00	0,00	0	0	0
24/07/2023	●	0.000	☰	6	97.628.310,80	100.00	NOR	0,00	0,00	0,00	0,00	0,00	0,00	0,00	0	0	0
03/07/2023	●	0.000	☰	6	90.760.065,99	100.00	NOR	0,00	0,00	0,00	0,00	0,00	0,00	0,00	0	0	0
22/06/2023	●	0.000	⚠	6	90.760.065,99	100.00	NOR	0,00	0,00	0,00	0,00	0,00	0,00	0,00	0	0	0
16/06/2023	●	0.000	☰	5	91.717.860,17	100.00	NOR	0,00	0,00	0,00	0,00	0,00	0,00	0,00	0	0	0
23/05/2023	●	0.000	▲	5	91.717.860,17	100.00	NOR	0,00	0,00	0,00	137,00	0,00	0,00	0,00	0	0	0
22/05/2023	●	0.001	☰	5	91.717.860,17	100.00	NOR	0,00	0,00	32.190,00	137,00	0,00	0,00	0,00	0	0	0
24/04/2023	●	0.001	☰	5	93.232.718,99	100.00	NOR	0,00	0,00	32.190,00	137,00	0,00	0,00	0,00	0	0	0
21/04/2023	●	0.001	☰	5	92.217.819,91	100.00	NOR	0,00	0,00	32.190,00	137,00	0,00	0,00	0,00	0	0	0
18/04/2023	●	0.001	☰	5	92.217.819,91	100.00	NOR	0,00	0,00	32.190,00	126,00	0,00	0,00	0,00	0	0	0
22/03/2023	●	0.001	☰	5	92.217.819,91	100.00	NOR	0,00	0,00	32.190,00	126,00	0,00	0,00	0,00	0	0	0
16/03/2023	●	0.001	☰	5	112.175.951,69	100.00	NOR	0,00	0,00	32.190,00	126,00	0,00	0,00	0,00	0	0	0
09/03/2023	●	0.001	▼	5	112.175.951,69	100.00	NOR	0,00	0,00	32.190,00	126,00	0,00	0,00	0,00	0	0	0
21/02/2023	●	0.000	☰	5	112.175.951,69	100.00	NOR	0,00	0,00	32.190,00	0,00	0,00	0,00	0,00	0	0	0
17/02/2023	●	0.000	☰	5	114.460.844,08	100.00	NOR	0,00	0,00	32.190,00	0,00	0,00	0,00	0,00	0	0	0
30/01/2023	●	0.000	☰	5	114.460.844,08	100.00	NOR	0,00	0,00	32.190,00	0,00	0,00	0,00	0,00	0	0	0
27/01/2023	●	0.000	☰	5	114.460.844,08	100.00	NOR	0,00	0,00	0,00	0,00	0,00	0,00	0,00	0	0	0
23/01/2023	●	0.000	⚠	5	114.460.844,08	100.00	NOR	0,00	0,00	0,00	0,00	0,00	0,00	0,00	0	0	0
17/01/2023	●	0.000	☰	6	113.563.339,93	100.00	NOR	0,00	0,00	0,00	0,00	0,00	0,00	0,00	0	0	0
22/12/2022	●	0.000	☰	6	113.563.339,93	100.00	NOR	0,00	0,00	0,00	0,00	0,00	0,00	0,00	0	0	0
23/11/2022	●	0.000	☰	6	113.619.290,59	100.00	NOR	0,00	0,00	0,00	0,00	0,00	0,00	0,00	0	0	0
24/10/2022	●	0.000	⚠	6	116.207.432,45	100.00	NOR	0,00	0,00	0,00	0,00	0,00	0,00	0,00	0	0	0
22/09/2022	●	0.000	⚠	6	116.126.516,07	100.00	NOR	0,00	0,00	0,00	0,00	0,00	0,00	0,00	0	0	0
14/09/2022	●	0.000	☰	6	125.177.813,76	100.00	NOR	0,00	0,00	0,00	0,00	0,00	0,00	0,00	0	0	0
22/08/2022	●	0.000	⚠	6	125.177.813,76	100.00	NOR	0,00	0,00	0,00	14.506,93	0,00	0,00	0,00	0	0	0
17/08/2022	●	0.000	☰	6	97.478.238,48	100.00	NOR	0,00	0,00	0,00	14.506,93	0,00	0,00	0,00	0	0	0
11/08/2022	●	0.000	☰	6	97.478.238,48	100.00	NOR	0,00	0,00	0,00	14.506,93	0,00	0,00	0,00	0	0	0
22/07/2022	●	0.000	☰	6	97.478.238,48	100.00	NOR	0,00	0,00	0,00	0,00	0,00	0,00	0,00	0	0	0
18/07/2022	●	0.000	☰	6	86.301.788,02	100.00	NOR	0,00	0,00	0,00	0,00	0,00	0,00	0,00	0	0	0



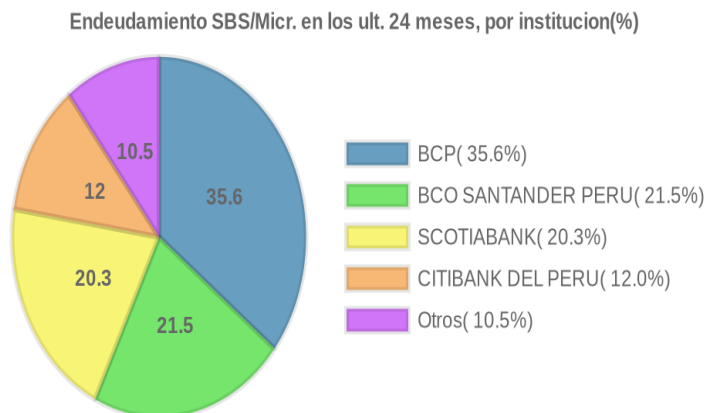
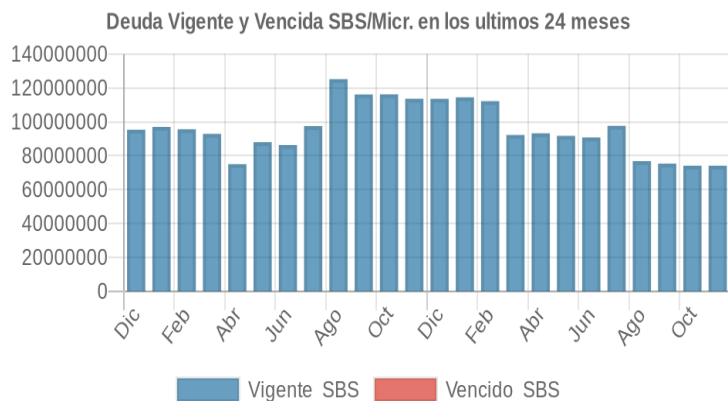
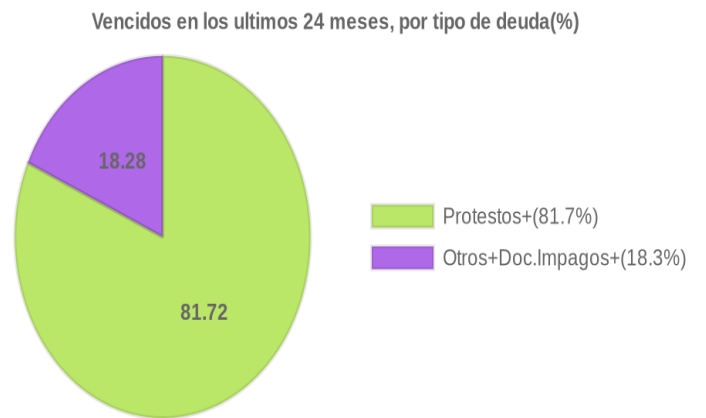
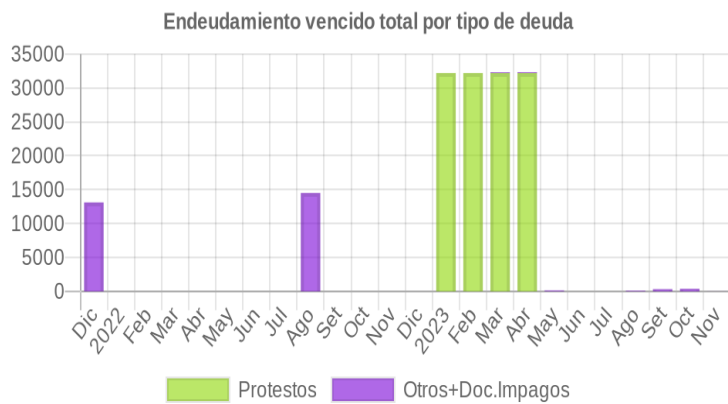
23/06/2022	●	0.000	%	6	86.301.788,02	100.00	NOR	0,00	0,00	0,00	0,00	0,00	0,00	0	0	0
16/06/2022	●	0.000		5	87.982.215,40	100.00	NOR	0,00	0,00	0,00	0,00	0,00	0,00	0	0	0
23/05/2022	●	0.000		5	87.982.215,40	100.00	NOR	0,00	0,00	0,00	0,00	0,00	0,00	0	0	0
17/05/2022	●	0.000		5	75.030.969,16	100.00	NOR	0,00	0,00	0,00	0,00	0,00	0,00	0	0	0
25/04/2022	●	0.000		5	75.030.969,16	100.00	NOR	0,00	0,00	0,00	0,00	0,00	0,00	0	0	0
22/03/2022	●	0.000		5	92.878.535,08	100.00	NOR	0,00	0,00	0,00	0,00	0,00	0,00	0	0	0
17/03/2022	●	0.000		5	95.607.763,24	100.00	NOR	0,00	0,00	0,00	0,00	0,00	0,00	0	0	0
23/02/2022	●	0.000		5	95.607.763,24	100.00	NOR	0,00	0,00	0,00	0,00	0,00	0,00	0	0	0
24/01/2022	●	0.000		5	96.985.640,61	100.00	NOR	0,00	0,00	0,00	0,00	0,00	0,00	0	0	0
12/01/2022	●	0.000		5	95.359.166,91	100.00	NOR	0,00	0,00	0,00	0,00	0,00	0,00	0	0	0
04/01/2022	●	0.000		5	95.359.166,91	100.00	NOR	0,00	0,00	0,00	0,00	0,00	0,00	0	0	0
21/12/2021	●	0.000		5	95.359.166,91	100.00	NOR	0,00	0,00	0,00	13.108,10	0,00	0,00	0	0	0

Gráficos

Montos expresados en unidades de soles*



NOR: Normal, CPP: Con Problemas Potenciales, DEF: Deficiente, DUD: Dudoso, PER: Pérdida, SCAL: Sin Calificación



Reporte de Vencidos

Montos expresados en unidades de soles*

Fuente - Acreedor	AGO 2023			SET 2023			OCT 2023			NOV 2023		
	# Docs.	Monto *	Dias V.	# Docs.	Monto *	Dias V.	# Docs.	Monto *	Dias V.	# Docs.	Monto *	Dias V.
Protestos Sin Regularizar												
BANCO DE CREDITO DEL PERU		0,00			0,00			0,00			0,00	
Total	0			0			0			0		
Documentos Impagos												
SERVICIO DE ADMINISTRACION TRIBUTARIA - DEUDA		0,00			0,00		1	8,00	15	1	8,00	16
NUEVO CAPITAL LEASING PERÚ S.A.C.		0,00			0,00	0		0,00			0,00	
ENEL DISTRIBUCION PERU S.A.A.	13	103,00	596	42	317,00	626	45	356,50	65		0,00	0
Total	13	103,00	596	42	317,00	626	46	364,50	65	1	8,00	16

Montos expresados en unidades de soles*

Fuente - Acreedor	ABR 2023			MAY 2023			JUN 2023			JUL 2023		
	# Docs.	Monto *	Dias V.	# Docs.	Monto *	Dias V.	# Docs.	Monto *	Dias V.	# Docs.	Monto *	Dias V.
Protestos Sin Regularizar												
BANCO DE CREDITO DEL PERU	1	32.190,00	136		0,00	0		0,00			0,00	
Total	1	32.190,00	136	0			0			0		
Documentos Impagos												
SERVICIO DE ADMINISTRACION TRIBUTARIA - DEUDA		0,00			0,00			0,00			0,00	
NUEVO CAPITAL LEASING PERÚ S.A.C.		0,00			0,00			0,00			0,00	
ENEL DISTRIBUCION PERU S.A.A.	8	137,00	444	8	137,00	475		0,00	0		0,00	
Total	8	137,00	444	8	137,00	475	0			0		

Montos expresados en unidades de soles*

Fuente - Acreedor	DIC 2022			ENE 2023			FEB 2023			MAR 2023		
	# Docs.	Monto *	Dias V.	# Docs.	Monto *	Dias V.	# Docs.	Monto *	Dias V.	# Docs.	Monto *	Dias V.
Protestos Sin Regularizar												
BANCO DE CREDITO DEL PERU		0,00		1	32.190,00	47	1	32.190,00	75	1	32.190,00	10
Total	0			1	32.190,00	47	1	32.190,00	75	1	32.190,00	10
Documentos Impagos												
SERVICIO DE ADMINISTRACION TRIBUTARIA - DEUDA		0,00			0,00			0,00			0,00	
NUEVO CAPITAL LEASING PERÚ S.A.C.		0,00			0,00			0,00			0,00	
ENEL DISTRIBUCION PERU S.A.A.		0,00			0,00			0,00		7	126,00	41
Total	0			0			0			7	126,00	41

Reporte SBS/Microfinanzas

Montos expresados en unidades de soles*

Última fecha reportada por la SBS : 30/09/2023

ÚLTIMOS 6 MESES		JUN 2023 (SBS: MAY 2023)	JUL 2023 (SBS: JUN 2023)	AGO 2023 (SBS: JUL 2023)	SET 2023 (SBS: AGO 2023)	OCT 2023 (SBS: SET 2023)	NOV 2023 (SBS: SET2023)
% Porcentaje de Calificación	NOR (Normal)	100.00	100.00	100.00	100.00	100.00	100.00
	CPP (Con Problemas Pote.)	0.00	0.00	0.00	0.00	0.00	0.00
	DEF (Deficiente)	0.00	0.00	0.00	0.00	0.00	0.00
	DUD (Dudoso)	0.00	0.00	0.00	0.00	0.00	0.00
	PER (Pérdida)	0.00	0.00	0.00	0.00	0.00	0.00

Institución	JUN 2023 (SBS: MAY 2023)		JUL 2023 (SBS: JUN 2023)		AGO 2023 (SBS: JUL 2023)		SET 2023 (SBS: AGO 2023)		OCT 2023 (SBS: SET 2023)		NOV 2023 (SBS: SET2023)	
	Monto *	Dias V.	Monto *	Dias V.	Monto *	Dias V.	Monto *	Dias V.	Monto *	Dias V.	Monto *	Dias V.
BCO SANTANDER PERU	15.736.032,95		23.226.224,26		24.170.227,89		25.982.314,04		26.168.845,85		26.168.845,85	
BCP	32.018.730,19		31.981.419,58		20.811.783,52		20.358.335,92		20.373.519,21		20.373.519,21	
SCOTIABANK	27.445.667,76		27.445.667,76		14.380.156,21		14.958.682,01		14.015.612,74		14.015.612,74	
BIF	3.667.000,00		3.667.000,00		6.957.000,00		6.957.000,00		6.957.000,00		6.957.000,00	
BBVA	8.602.635,09		8.017.999,20		7.190.261,08		7.099.780,79		6.618.458,15		6.618.458,15	
CITIBANK DEL PERU	3.290.000,00		3.290.000,00		3.290.000,00							
TOTAL	90.760.065,99		97.628.310,80		76.799.428,70		75.356.112,76		74.133.435,95		74.133.435,95	

Última fecha reportada por la SBS : 30/09/2023

Operación	JUN 2023 (SBS: MAY 2023)		JUL 2023 (SBS: JUN 2023)		AGO 2023 (SBS: JUL 2023)		SET 2023 (SBS: AGO 2023)		OCT 2023 (SBS: SET 2023)		NOV 2023 (SBS: SET 2023)	
	Monto *	Dias V.	Monto *	Dias V.	Monto *	Dias V.	Monto *	Dias V.	Monto *	Dias V.	Monto *	Dias V.
RESUMEN												
- Total Deuda	90.760.065,99		97.628.310,80		76.799.428,70		75.356.112,76		74.133.435,95		74.133.435,95	
- Línea No Utilizada	33.727.809,32		23.970.327,47		48.914.266,38		44.552.983,44		47.617.249,95		47.617.249,95	
.												
CREDITOS DIRECTOS												
- CRÉDITOS VIGENTES	23.965.657,22		23.928.346,61		23.736.710,55		24.309.371,75		24.335.610,77		24.335.610,77	
-- Corp: AvancesCC	0,03		0,03		0,03		0,03		0,03		0,03	
-- Corp: Cred.Rev.LíneaTarj.Crédito	65.657,19		28.346,58		36.710,52		30.845,92		46.029,21		46.029,21	
-- Corp: Descuentos							578.525,80		589.581,53		589.581,53	
--- Letras							578.525,80		589.581,53		589.581,53	
-- Corp: Préstamos	23.900.000,00		23.900.000,00		23.700.000,00		23.700.000,00		23.700.000,00		23.700.000,00	
--- NoRevolventes	23.900.000,00		23.900.000,00		23.700.000,00		23.700.000,00		23.700.000,00		23.700.000,00	
CREDITOS INDIRECTOS												
- CartasFianzaOtorgadas	66.794.408,77		73.699.964,19		53.062.718,15		51.046.741,01		49.797.825,18		49.797.825,18	
LINEA NO UTIL. Y CRED. NO DESEMB.												
- LinCredAvalasFianzas	3.691.000,01		3.589.000,01		5.887.479,99		6.936.200,01		6.546.080,01		6.546.080,01	
- LinCredEsqMultilínea	30.036.809,31		20.381.327,46		43.026.786,39		37.616.783,43		41.071.169,94		41.071.169,94	

Montos expresados en unidades de soles*

Última fecha reportada por la SBS : 30/09/2023

6 MESES ANTERIORES		DIC 2022 (SBS: NOV 2022)	ENE 2023 (SBS: DIC 2022)	FEB 2023 (SBS: ENE 2023)	MAR 2023 (SBS: FEB 2023)	ABR 2023 (SBS: MAR 2023)	MAY 2023 (SBS: ABR 2023)
% Porcentaje de Calificación	NOR (Normal)	100.00	100.00	100.00	100.00	100.00	100.00
	CPP (Con Problemas Pote.)	0.00	0.00	0.00	0.00	0.00	0.00
	DEF (Deficiente)	0.00	0.00	0.00	0.00	0.00	0.00
	DUD (Dudoso)	0.00	0.00	0.00	0.00	0.00	0.00
	PER (Pérdida)	0.00	0.00	0.00	0.00	0.00	0.00

Institución	DIC 2022 (SBS: NOV 2022)		ENE 2023 (SBS: DIC 2022)		FEB 2023 (SBS: ENE 2023)		MAR 2023 (SBS: FEB 2023)		ABR 2023 (SBS: MAR 2023)		MAY 2023 (SBS: ABR 2023)	
	Monto *	Dias V.	Monto *	Dias V.	Monto *	Dias V.	Monto *	Dias V.	Monto *	Dias V.	Monto *	Dias V.
BCO SANTANDER PERU	24.838.002,55		25.735.328,29		24.530.372,65		14.144.701,16		13.825.794,83		13.994.281,26	
BCP	39.211.583,69		39.233.840,71		39.242.357,13		39.252.714,46		32.239.651,28		35.018.578,24	
SCOTIABANK	26.873.770,35		26.873.770,35		26.873.770,35		19.623.770,35		27.145.667,76		30.445.667,76	
BIF												
BBVA	10.152.778,30		10.137.215,72		10.151.140,13		8.244.139,39		9.149.401,57		8.969.332,91	
CITIBANK DEL PERU	12.487.205,04		12.480.689,01		11.378.311,43		10.952.494,55		10.872.203,55		3.290.000,00	
TOTAL	113.563.339,93		114.460.844,08		112.175.951,69		92.217.819,91		93.232.718,99		91.717.860,17	

Última fecha reportada por la SBS : 30/09/2023

Operación	DIC 2022 (SBS: NOV 2022)		ENE 2023 (SBS: DIC 2022)		FEB 2023 (SBS: ENE 2023)		MAR 2023 (SBS: FEB 2023)		ABR 2023 (SBS: MAR 2023)		MAY 2023 (SBS: ABR 2023)	
	Monto *	Dias V.	Monto *	Dias V.	Monto *	Dias V.	Monto *	Dias V.	Monto *	Dias V.	Monto *	Dias V.
RESUMEN												
- Total Deuda	113.563.339,93		114.460.844,08		112.175.951,69		92.217.819,91		93.232.718,99		91.717.860,17	
- Línea No Utilizada	6.423.161,85		6.122.246,41		6.391.486,48		33.446.247,67		27.199.357,72		26.570.275,17	
- Otros	12.286.774,47		12.165.565,38		12.274.015,62							
.												
CREDITOS DIRECTOS												
- CRÉDITOS VIGENTES	23.852.124,86		23.874.381,88		23.882.898,30		23.893.255,63		23.886.578,31		29.965.505,27	
-- Corp: AvancesCC	0,03		0,03		0,03		0,03		0,03		0,03	
-- Corp: Cred.Rev.LíneaTarj.Crédito	8.510,69		30.767,71		39.284,13		49.641,46		36.578,28		65.505,24	
-- Corp: Préstamos	23.843.614,14		23.843.614,14		23.843.614,14		23.843.614,14		23.850.000,00		29.900.000,00	
--- NoRevolventes	23.843.614,14		23.843.614,14		23.843.614,14		23.843.614,14		23.850.000,00		29.900.000,00	
CREDITOS INDIRECTOS												
- CartasFianzaOtorgadas	89.711.215,07		90.586.462,20		88.293.053,39		68.324.564,28		69.346.140,68		61.752.354,90	
LINEA NO UTIL. Y CRED. NO DESEMB.												
- LinCredEsqMultilínea	6.423.161,85		6.122.246,41		6.391.486,48		33.446.247,67		27.199.357,72		26.570.275,17	
OTROS												
- InstrumentosFinancDerivados	12.286.774,47		12.165.565,38		12.274.015,62							

Reporte SBS/Microfinanzas por entidades

Reportado por : BCO SANTANDER PERU

Última fecha reportada por la SBS : 30/09/2023

Operación	JUN 2023 (SBS: MAY2023)		JUL 2023 (SBS: JUN2023)		AGO 2023 (SBS: JUL2023)		SET 2023 (SBS: AGO2023)		OCT 2023 (SBS: SET2023)		NOV 2023 (SBS: SET2023)	
	Monto *	Dias V.	Monto *	Dias V.	Monto *	Dias V.	Monto *	Dias V.	Monto *	Dias V.	Monto *	Dias V.
Calificación (2)	NOR		NOR		NOR		NOR		NOR		NOR	
RESUMEN												
- Total Deuda	15.736.032,95		23.226.224,26		24.170.227,89		25.982.314,04		26.168.845,85		26.168.845,85	
- Línea No Utilizada	17.399.376,29		9.425.775,76		8.223.552,18		7.259.019,94		8.040.893,35		8.040.893,35	
CREDITOS INDIRECTOS												
- CartasFianzaOtorgadas	15.736.032,95		23.226.224,26		24.170.227,89		25.982.314,04		26.168.845,85		26.168.845,85	
LINEA NO UTIL. Y CRED. NO DESEMB.												
- LinCredEsqMultilinea	17.399.376,29		9.425.775,76		8.223.552,18		7.259.019,94		8.040.893,35		8.040.893,35	

Última fecha reportada por la SBS : 30/09/2023

Operación	DIC 2022 (SBS: NOV2022)		ENE 2023 (SBS: DIC2022)		FEB 2023 (SBS: ENE2023)		MAR 2023 (SBS: FEB2023)		ABR 2023 (SBS: MAR2023)		MAY 2023 (SBS: ABR2023)	
	Monto *	Dias V.	Monto *	Dias V.	Monto *	Dias V.	Monto *	Dias V.	Monto *	Dias V.	Monto *	Dias V.
Calificación (2)	NOR		NOR		NOR		NOR		NOR		NOR	
RESUMEN												
- Total Deuda	24.838.002,55		25.735.328,29		24.530.372,65		14.144.701,16		13.825.794,83		13.994.281,26	
- Línea No Utilizada							20.137.351,93		20.046.081,24		19.440.718,75	
CREDITOS INDIRECTOS												
- CartasFianzaOtorgadas	24.838.002,55		25.735.328,29		24.530.372,65		14.144.701,16		13.825.794,83		13.994.281,26	
LINEA NO UTIL. Y CRED. NO DESEMB.												
- LinCredEsqMultilinea							20.137.351,93		20.046.081,24		19.440.718,75	

Reportado por : BCP

Última fecha reportada por la SBS : 30/09/2023

Operación	JUN 2023 (SBS: MAY2023)		JUL 2023 (SBS: JUN2023)		AGO 2023 (SBS: JUL2023)		SET 2023 (SBS: AGO2023)		OCT 2023 (SBS: SET2023)		NOV 2023 (SBS: SET2023)	
	Monto *	Dias V.	Monto *	Dias V.	Monto *	Dias V.	Monto *	Dias V.	Monto *	Dias V.	Monto *	Dias V.
Calificación (2)	NOR		NOR		NOR		NOR		NOR		NOR	
RESUMEN												
- Total Deuda	32.018.730,19		31.981.419,58		20.811.783,52		20.358.335,92		20.373.519,21		20.373.519,21	
- Línea No Utilizada	4.396.800,49		3.209.619,18		14.185.790,18		15.479.320,31		16.417.414,21		16.417.414,21	
CREDITOS DIRECTOS												
- CRÉDITOS VIGENTES	9.815.657,19		9.778.346,58		15.136.710,52		15.130.845,92		15.146.029,21		15.146.029,21	
-- Corp: Cred.Rev.LíneaTarj.Crédito	65.657,19		28.346,58		36.710,52		30.845,92		46.029,21		46.029,21	
-- Corp: Préstamos	9.750.000,00		9.750.000,00		15.100.000,00		15.100.000,00		15.100.000,00		15.100.000,00	
--- NoRevolventes	9.750.000,00		9.750.000,00		15.100.000,00		15.100.000,00		15.100.000,00		15.100.000,00	
CREDITOS INDIRECTOS												
- CartasFianzaOtorgadas	22.203.073,00		22.203.073,00		5.675.073,00		5.227.490,00		5.227.490,00		5.227.490,00	
LINEA NO UTIL. Y CRED. NO DESEMB.												
- LinCredEsqMultilinea	4.396.800,49		3.209.619,18		14.185.790,18		15.479.320,31		16.417.414,21		16.417.414,21	

Última fecha reportada por la SBS : 30/09/2023

Operación	DIC 2022 (SBS: NOV2022)		ENE 2023 (SBS: DIC2022)		FEB 2023 (SBS: ENE2023)		MAR 2023 (SBS: FEB2023)		ABR 2023 (SBS: MAR2023)		MAY 2023 (SBS: ABR2023)	
	Monto *	Dias V.	Monto *	Dias V.	Monto *	Dias V.	Monto *	Dias V.	Monto *	Dias V.	Monto *	Dias V.
Calificación (2)	NOR		NOR		NOR		NOR		NOR		NOR	
RESUMEN												
- Total Deuda	39.211.583,69		39.233.840,71		39.242.357,13		39.252.714,46		32.239.651,28		35.018.578,24	
- Línea No Utilizada									4.508.320,60		1.539.723,98	
CREDITOS DIRECTOS												
- CRÉDITOS VIGENTES	10.008.510,69		10.030.767,71		10.039.284,13		10.049.641,46		10.036.578,28		12.815.505,24	
-- Corp: Cred.Rev.LíneaTarj.Crédito	8.510,69		30.767,71		39.284,13		49.641,46		36.578,28		65.505,24	

-- Corp:Préstamos	10.000.000,00	10.000.000,00	10.000.000,00	10.000.000,00	10.000.000,00	12.750.000,00
--- NoRevolventes	10.000.000,00	10.000.000,00	10.000.000,00	10.000.000,00	10.000.000,00	12.750.000,00
CREDITOS INDIRECTOS						
- CartasFianzaOtorgadas	29.203.073,00	29.203.073,00	29.203.073,00	29.203.073,00	22.203.073,00	22.203.073,00
LINEA NO UTIL. Y CRED. NO DESEMB.						
- LinCredEsqMultilinea					4.508.320,60	1.539.723,98

Reportado por : SCOTIABANK

Última fecha reportada por la SBS : 30/09/2023

Operación	JUN 2023 (SBS: MAY2023)		JUL 2023 (SBS: JUN2023)		AGO 2023 (SBS: JUL2023)		SET 2023 (SBS: AGO2023)		OCT 2023 (SBS: SET2023)		NOV 2023 (SBS: SET2023)	
	Monto *	Dias V.	Monto *	Dias V.	Monto *	Dias V.	Monto *	Dias V.	Monto *	Dias V.	Monto *	Dias V.
Calificación (2)	NOR		NOR		NOR		NOR		NOR		NOR	
RESUMEN												
- Total Deuda	27.445.667,76		27.445.667,76		14.380.156,21		14.958.682,01		14.015.612,74		14.015.612,74	
- Línea No Utilizada	8.240.632,53		7.745.932,52		20.617.444,03		14.878.443,18		16.612.862,38		16.612.862,38	
CREDITOS DIRECTOS												
- CRÉDITOS VIGENTES	14.150.000,00		14.150.000,00		8.600.000,00		9.178.525,80		9.189.581,53		9.189.581,53	
-- Corp:Descuentos							578.525,80		589.581,53		589.581,53	
--- Letras							578.525,80		589.581,53		589.581,53	
-- Corp:Préstamos	14.150.000,00		14.150.000,00		8.600.000,00		8.600.000,00		8.600.000,00		8.600.000,00	
--- NoRevolventes	14.150.000,00		14.150.000,00		8.600.000,00		8.600.000,00		8.600.000,00		8.600.000,00	
CREDITOS INDIRECTOS												
- CartasFianzaOtorgadas	13.295.667,76		13.295.667,76		5.780.156,21		5.780.156,21		4.826.031,21		4.826.031,21	
LINEA NO UTIL. Y CRED. NO DESEMB.												
- LinCredEsqMultilinea	8.240.632,53		7.745.932,52		20.617.444,03		14.878.443,18		16.612.862,38		16.612.862,38	

Última fecha reportada por la SBS : 30/09/2023

Operación	DIC 2022 (SBS: NOV2022)		ENE 2023 (SBS: DIC2022)		FEB 2023 (SBS: ENE2023)		MAR 2023 (SBS: FEB2023)		ABR 2023 (SBS: MAR2023)		MAY 2023 (SBS: ABR2023)	
	Monto *	Dias V.	Monto *	Dias V.	Monto *	Dias V.	Monto *	Dias V.	Monto *	Dias V.	Monto *	Dias V.
Calificación (2)	NOR		NOR		NOR		NOR		NOR		NOR	
RESUMEN												
- Total Deuda	26.873.770,35		26.873.770,35		26.873.770,35		19.623.770,35		27.145.667,76		30.445.667,76	
- Línea No Utilizada	6.423.161,85		6.122.246,41		6.391.486,48		13.308.895,74		2.644.955,88		5.589.832,44	
- Otros	12.286.774,47		12.165.565,38		12.274.015,62							
CREDITOS DIRECTOS												
- CRÉDITOS VIGENTES	11.093.614,14		11.093.614,14		11.093.614,14		13.843.614,14		13.850.000,00		17.150.000,00	
-- Corp:Préstamos	11.093.614,14		11.093.614,14		11.093.614,14		13.843.614,14		13.850.000,00		17.150.000,00	
--- NoRevolventes	11.093.614,14		11.093.614,14		11.093.614,14		13.843.614,14		13.850.000,00		17.150.000,00	
CREDITOS INDIRECTOS												
- CartasFianzaOtorgadas	15.780.156,21		15.780.156,21		15.780.156,21		5.780.156,21		13.295.667,76		13.295.667,76	
LINEA NO UTIL. Y CRED. NO DESEMB.												
- LinCredEsqMultilinea	6.423.161,85		6.122.246,41		6.391.486,48		13.308.895,74		2.644.955,88		5.589.832,44	
OTROS												
- InstrumentosFinancDerivados	12.286.774,47		12.165.565,38		12.274.015,62							

Reportado por : BIF

Última fecha reportada por la SBS : 30/09/2023

Operación	JUN 2023 (SBS: MAY2023)		JUL 2023 (SBS: JUN2023)		AGO 2023 (SBS: JUL2023)		SET 2023 (SBS: AGO2023)		OCT 2023 (SBS: SET2023)		NOV 2023 (SBS: SET2023)	
	Monto *	Dias V.	Monto *	Dias V.	Monto *	Dias V.	Monto *	Dias V.	Monto *	Dias V.	Monto *	Dias V.
Calificación (2)	NOR		NOR		NOR		NOR		NOR		NOR	
RESUMEN												
- Total Deuda	3.667.000,00		3.667.000,00		6.957.000,00		6.957.000,00		6.957.000,00		6.957.000,00	
- Línea No Utilizada	3.691.000,01		3.589.000,01		5.887.479,99		6.936.200,01		6.546.080,01		6.546.080,01	
CREDITOS INDIRECTOS												
- CartasFianzaOtorgadas	3.667.000,00		3.667.000,00		6.957.000,00		6.957.000,00		6.957.000,00		6.957.000,00	
LINEA NO UTIL. Y CRED. NO DESEMB.												
- LinCredAvalesFianzas	3.691.000,01		3.589.000,01		5.887.479,99		6.936.200,01		6.546.080,01		6.546.080,01	



Última fecha reportada por la SBS : 30/09/2023

Operación	DIC 2022 (SBS: NOV2022)		ENE 2023 (SBS: DIC2022)		FEB 2023 (SBS: ENE2023)		MAR 2023 (SBS: FEB2023)		ABR 2023 (SBS: MAR2023)		MAY 2023 (SBS: ABR2023)	
	Monto *	Dias V.	Monto *	Dias V.	Monto *	Dias V.	Monto *	Dias V.	Monto *	Dias V.	Monto *	Dias V.
Calificación (2)												
RESUMEN												

Reportado por : BBVA

Última fecha reportada por la SBS : 30/09/2023

Operación	JUN 2023 (SBS: MAY2023)		JUL 2023 (SBS: JUN2023)		AGO 2023 (SBS: JUL2023)		SET 2023 (SBS: AGO2023)		OCT 2023 (SBS: SET2023)		NOV 2023 (SBS: SET2023)	
	Monto *	Dias V.	Monto *	Dias V.	Monto *	Dias V.	Monto *	Dias V.	Monto *	Dias V.	Monto *	Dias V.
Calificación (2)	NOR		NOR		NOR		NOR		NOR		NOR	
RESUMEN												
- Total Deuda	8.602.635,09		8.017.999,20		7.190.261,08		7.099.780,79		6.618.458,15		6.618.458,15	
CREDITOS DIRECTOS												
- CRÉDITOS VIGENTES	0,03		0,03		0,03		0,03		0,03		0,03	
-- Corp:AvancesCC	0,03		0,03		0,03		0,03		0,03		0,03	
CREDITOS INDIRECTOS												
- CartasFianzaOtorgadas	8.602.635,06		8.017.999,17		7.190.261,05		7.099.780,76		6.618.458,12		6.618.458,12	

Última fecha reportada por la SBS : 30/09/2023

Operación	DIC 2022 (SBS: NOV2022)		ENE 2023 (SBS: DIC2022)		FEB 2023 (SBS: ENE2023)		MAR 2023 (SBS: FEB2023)		ABR 2023 (SBS: MAR2023)		MAY 2023 (SBS: ABR2023)	
	Monto *	Dias V.	Monto *	Dias V.	Monto *	Dias V.	Monto *	Dias V.	Monto *	Dias V.	Monto *	Dias V.
Calificación (2)	NOR		NOR		NOR		NOR		NOR		NOR	
RESUMEN												
- Total Deuda	10.152.778,30		10.137.215,72		10.151.140,13		8.244.139,39		9.149.401,57		8.969.332,91	
CREDITOS DIRECTOS												
- CRÉDITOS VIGENTES	2.750.000,03		2.750.000,03		2.750.000,03		0,03		0,03		0,03	
-- Corp:AvancesCC	0,03		0,03		0,03		0,03		0,03		0,03	
-- Corp:Préstamos	2.750.000,00		2.750.000,00		2.750.000,00							
--- NoRevolventes	2.750.000,00		2.750.000,00		2.750.000,00							
CREDITOS INDIRECTOS												
- CartasFianzaOtorgadas	7.402.778,27		7.387.215,69		7.401.140,10		8.244.139,36		9.149.401,54		8.969.332,88	

Reportado por : CITIBANK DEL PERU

Última fecha reportada por la SBS : 30/09/2023

Operación	JUN 2023 (SBS: MAY2023)		JUL 2023 (SBS: JUN2023)		AGO 2023 (SBS: JUL2023)		SET 2023 (SBS: AGO2023)		OCT 2023 (SBS: SET2023)		NOV 2023 (SBS: SET2023)	
	Monto *	Dias V.	Monto *	Dias V.	Monto *	Dias V.	Monto *	Dias V.	Monto *	Dias V.	Monto *	Dias V.
Calificación (2)	NOR		NOR		NOR							
RESUMEN												
- Total Deuda	3.290.000,00		3.290.000,00		3.290.000,00							
CREDITOS INDIRECTOS												
- CartasFianzaOtorgadas	3.290.000,00		3.290.000,00		3.290.000,00							

Última fecha reportada por la SBS : 30/09/2023

Operación	DIC 2022 (SBS: NOV2022)		ENE 2023 (SBS: DIC2022)		FEB 2023 (SBS: ENE2023)		MAR 2023 (SBS: FEB2023)		ABR 2023 (SBS: MAR2023)		MAY 2023 (SBS: ABR2023)	
	Monto *	Dias V.	Monto *	Dias V.	Monto *	Dias V.	Monto *	Dias V.	Monto *	Dias V.	Monto *	Dias V.
Calificación (2)	NOR		NOR		NOR		NOR		NOR		NOR	
RESUMEN												
- Total Deuda	12.487.205,04		12.480.689,01		11.378.311,43		10.952.494,55		10.872.203,55		3.290.000,00	
CREDITOS INDIRECTOS												
- CartasFianzaOtorgadas	12.487.205,04		12.480.689,01		11.378.311,43		10.952.494,55		10.872.203,55		3.290.000,00	

Rectificaciones SBS

Entidad	Periodo SBS	Cuenta	Concepto Rectificación	Dice	Debe Decir
---------	-------------	--------	------------------------	------	------------

Aval/Codeudor

Montos expresados en unidades de soles*

Es Avalista de:

Información reportada por la SBS al 31/08/2023

Tipo Doc	Nro Documento	Nombre/Razón Social	Act	Pre	12m
----------	---------------	---------------------	-----	-----	-----

Montos expresados en unidades de soles*

Quiénes lo Avalan:

Información reportada por la SBS al 31/08/2023

Tipo Doc	Nro Documento	Nombre/Razón Social	Act	Pre	12m
----------	---------------	---------------------	-----	-----	-----

Montos expresados en unidades de soles*

Es Avalista de:

Información Reportada por Entidades de Microfinanzas / Otros Créditos

Tipo Doc	Nro Documento	Nombre/Razón Social	Act	Pre	12m
----------	---------------	---------------------	-----	-----	-----

Montos expresados en unidades de soles*

Quiénes lo Avalan:

Información Reportada por Entidades de Microfinanzas / Otros Créditos

Tipo Doc	Nro Documento	Nombre/Razón Social	Act	Pre	12m
----------	---------------	---------------------	-----	-----	-----

Documentos Protestados como Deudor/Aceptante

Montos expresados en unidades*

Reportado por la Cámara de Comercio de Lima (CCL)

Documentos Protestados sin Regularizar

	# Doc	Monto (S/) *	Max Días Venc.
Total:	0	0,00	

Tipo de Cambio 3.838

Nro. Secuencia	Tip. Reg. **	Acreedor/Girador	Tipo Doc.	Moneda	Monto *	Monto * (S/)	Boletín	F. Protesto	F. Venc.	Días Venc.
----------------	--------------	------------------	-----------	--------	---------	--------------	---------	-------------	----------	------------

**PR: Protestos, CJ: Cobranza Judicial, MO: Moras, PP: Procesos Penales

Montos expresados en unidades*

Reportado por la Cámara de Comercio de Lima (CCL)

Documentos Protestados Regularizados

	# Doc	Monto (S/) *
Total:	2	79.715,49

Nro. Secuencia	Tip. Reg. **	Acreedor/Girador	Tipo Doc.	Moneda	Monto *	Monto * (S/)	Boletín	F. Protesto	F. Venc.	F. Reg
78800		BANCO DE CREDITO DEL PERU	FAN	S/.	32.190,00	32.190,00	12/2022	27/12/2022	15/12/2022	18/05/2023
29103		CRECE CAPITAL S.A.C.	FAN	US\$	12.460,80	47.525,49	05/2020	05/05/2020	17/04/2020	15/10/2020

**PR: Protestos, CJ: Cobranza Judicial, MO: Moras, PP: Procesos Penales

Detalle de Vencidos

Documentos Impagos



Montos expresados en unidades*

	# Doc	Monto (S/) *	Max Días Venc.
Total:	1	8,00	738,831

Se muestran los 10 primeros documentos ordenados por Fecha de Vencimiento, del más reciente al más antiguo

Tipo de Cambio 3.838

Nombre del Acreedor de la Obligación	Tipo Comprobante/ Concepto	Nro Comprobante	Condición Deuda	Moneda	Monto *	Monto (S/) *	F. Venc.
SERVICIO DE ADMINISTRACION TRIBUTARIA - DEUDA	Carta de Porte Aéreo	E3429150	MOROSIDAD	S/.	8,00	8,00	25/05/2023

Comercio Exterior

Montos expresados en unidades de dólares

Muestra información reportada por la SUNAT desde el 07/02/2011

Resumen por Ejercicio

Ejercicio	Actividad	Número de Operaciones	Importe USD *	N° Países	3 países con mayor número de operaciones
2023	IMPORTACIÓN	2	33.531,45	2	CHINA, JAPAN
2022	IMPORTACIÓN	3	25.341,02	2	TAIWAN, CHINA
2020	IMPORTACIÓN	4	24.193,75	3	CHINA, UNITED STATES, INDIA
2019	IMPORTACIÓN	6	69.955,20	5	UNITED STATES, THAILAND, CHINA

Resumen por Meses

Actividad	Ejercicio	Mes	Número de Operaciones	Importe USD *	N° Países	3 países con mayor número de operaciones
IMPORTACIÓN	2023	MAYO	1	31.287,28	1	JAPAN
		MARZO	1	2.244,17	1	CHINA
	2022	SETIEMBRE	2	6.515,24	1	TAIWAN
		AGOSTO	1	18.825,78	1	CHINA
	2020	JULIO	1	7.680,54	1	CHINA
		ABRIL	1	4.053,86	2	CHINA, INDIA
	2019	ENERO	2	12.459,34	1	UNITED STATES
		DICIEMBRE	1	23.151,01	1	UNITED STATES
		NOVIEMBRE	2	24.427,19	3	MALAYSIA, THAILAND, UNITED STATES
		OCTUBRE	1	4.193,41	1	UNITED STATES
		SETIEMBRE	1	4.262,14	1	UNITED STATES
		AGOSTO	1	13.921,46	4	CHINA, MEXICO, THAILAND

PUBLICACIÓN DIARIO "EL PERUANO"

Reporte Otros Créditos

Institución	JUN 2023		JUL 2023		AGO 2023		SET 2023		OCT 2023		NOV 2023	
	Monto *	Días V.	Monto *	Días V.	Monto *	Días V.	Monto *	Días V.	Monto *	Días V.	Monto *	Días V.

Institución	DIC 2022		ENE 2023		FEB 2023		MAR 2023		ABR 2023		MAY 2023	
	Monto *	Días V.	Monto *	Días V.	Monto *	Días V.	Monto *	Días V.	Monto *	Días V.	Monto *	Días V.

Reporte Otros Créditos por entidades

Sin Información