



# Reporte de Deudas

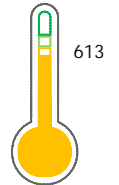
El reporte contiene solo los títulos seleccionados

- Información General
- Consulta Rápida
- Principales Acreedores
- Detalle Variación
- Posición Histórica
- Gráficos
- Rep. Vencidos
- Rep. SBS/Microf.
- SBS/Microf. Entidades
- Rectificaciones SBS
- Avalados/Avalistas
- Hechos de Importancia
- Documentos CCL
- Detalle de Vencidos
- Comercio Exterior
- Otros Créditos
- Otros Créd. Entidades
- Otros Rep. Negativos

RUC 20498944907 - TIANSHI PERU S.A.C.

| Fecha Proceso | Tipo Doc. | N. Doc.     | Nota  | Deuda Total * | Var. | Actual                | Previo                | 12m                   |
|---------------|-----------|-------------|-------|---------------|------|-----------------------|-----------------------|-----------------------|
| 31/10/2023    | RUC       | 20498944907 | 0.000 | 0,00          |      | <input type="radio"/> | <input type="radio"/> | <input type="radio"/> |

Score Sentinel



Puntaje Medio

## Sentinel Sabio

Bancarizado: SI

**Recomendación de Sentinel Sabio**  
Evaluación Crediticia

**APROBAR**  
Producto Générico

---

Detalle:  
- Cumple con todas las reglas de evaluación

Cuota Estimada Mensual

S/ 0.00

**Score Sentinel**  
Nivel de Riesgo

613

**Puntaje Medio**

---

Recomendación:

Estadísticamente, en este nivel de score, 17 de 100 empresas podrían caer en incumplimiento en los próximos 12

## Información General

### Datos Principales

21/07/2023: Última actualización de información reportada por SUNAT

|                                  |                                  |                                  |                        |
|----------------------------------|----------------------------------|----------------------------------|------------------------|
| Razón Social:                    | TIANSHI PERU S.A.C.              |                                  |                        |
| Nombre Comercial:                | TIANSHI PERU S.A.C.              |                                  |                        |
| Tipo de Contribuyente:           | SOCIEDAD ANONIMA CERRADA         |                                  |                        |
| Estado de Contribuyente:         | ACTIVO                           | Condición del Contribuyente:     | HABIDO                 |
| Inicio de Actividades:           | 01/09/2001                       |                                  |                        |
| Tamaño contribuyente:            | PRINCIPAL                        | Dependencia:                     | INTENDENCIA LIMA PRICO |
| Actividad Económica Principal    | VTA. MAY. DE OTROS PRODUCTOS.    |                                  |                        |
| Actividad Económica Secundaria 1 | VTA. MIN. PROD. FARMAC. Y ART. T | Actividad Económica Secundaria 2 | -                      |
| Fecha Inscripción RRPP:          | 27/10/2000                       | Número de Partida Registral:     | -                      |
| Folio:                           | -                                | Asiento:                         | -                      |

Agente de retención

### Direcciones Registradas

| Dirección  | Fuente                   |
|--|--------------------------|
| AVENIDA CAMINO REAL NRO 390 INT 1602 SAN ISIDRO - LIMA - LIMA (EDIFICIO TORRE CENTRAL)                           | SUNAT - DOMICILIO FISCAL |
| JIRON ENRIQUE P. CACERES NRO. 140 INT. 101 JULIACA - SAN ROMAN - PUNO (CRUCE JR. ENRIQUE P. CACERES Y JR. LAMBA) | SUNAT - L. COMERCIAL     |
| AVENIDA CAMINO REAL NRO. 390 INT. 1602 SAN ISIDRO - LIMA - LIMA (EDIFICIO TORRE CENTRAL)                         | SUNAT - OF. ADMINIST.    |
| CALLE LAS ORQUIDEAS NRO. 109 CAYMA - AREQUIPA - AREQUIPA   | SUNAT - L. COMERCIAL     |
| AVENIDA VICTOR LARCO NRO. 920 URBANIZACION SAN ANDRES III ETAPA TRUJILLO - TRUJILLO - LA LIBERTAD                | SUNAT - L. COMERCIAL     |
| AVENIDA TOMAS VALLE NRO. 499H INT. 15 SAN MARTIN DE PORRES - LIMA - LIMA (CFB AV. MENDIOLA CON TOMAS VALLE)      | SUNAT - L. COMERCIAL     |
| AVENIDA LAS MAQUINARIAS NRO. 3015 URBANIZACION INDUSTRIAL WIESE LIMA - LIMA - LIMA                               | SUNAT - DEPOSITO         |
| AVENIDA SAN MARTIN NRO. 563 TACNA - TACNA - TACNA (TIENDA 6 GALERIA CENTRAL BOULEVARD)                           | SUNAT - L. COMERCIAL     |

### Representantes Legales

| Nro Documento | Nombre de Representante | Act                                 | Pre                                 | 12m                                 | Fecha desde que ocupa Cargo | Cargo     |
|---------------|-------------------------|-------------------------------------|-------------------------------------|-------------------------------------|-----------------------------|-----------|
| 00000669914   | YANG XIAOSONG           | <input checked="" type="checkbox"/> | <input checked="" type="checkbox"/> | <input checked="" type="checkbox"/> | 11/02/2015                  | APODERADO |
| 00002064313   | ABBASI SOHAIB AHMED     | <input checked="" type="checkbox"/> | <input checked="" type="checkbox"/> | <input checked="" type="checkbox"/> | 21/03/2019                  | APODERADO |

### Empresas Relacionadas a:

YANG XIAOSONG

| Ruc         | Razón Social             | Semáforos                | Fecha desde que ocupa Cargo | Cargo                    | Estado     |                |
|-------------|--------------------------|--------------------------|-----------------------------|--------------------------|------------|----------------|
|             |                          | Act                      | Pre                         | 12m                      |            |                |
| 20605367292 | MAYAJUNE E-COMERCE S.A.C | <input type="checkbox"/> | <input type="checkbox"/>    | <input type="checkbox"/> | 16/07/2019 | APODERADO      |
|             |                          |                          |                             |                          |            | BAJA DE OFICIO |

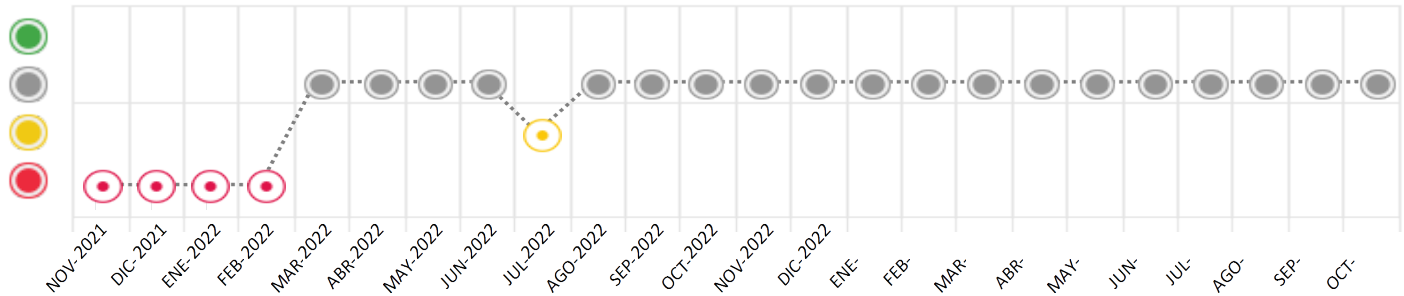
## Consulta Rápida

## Documento de identidad consultado

| Fecha Proceso | Tipo Doc. | N. Doc.     | Nombre o Raz. Social | Nota  | Deuda Total * | Var. | Actual | Previo | 12m |
|---------------|-----------|-------------|----------------------|-------|---------------|------|--------|--------|-----|
| 31/10/2023    | RUC       | 20498944907 | TIANSHI PERU S.A.C.  | 0.000 | 0,00          |      |        |        |     |

Montos expresados en unidades de soles\*

Semáforos de los últimos 24 meses



| Semáforo | Descripción                                   |
|----------|---|
|          | No registra información de deudas             |
|          | Minimo Riesgo: Sin deudas vencidas            |
|          | Mediano Riesgo: Deudas con poco atraso*       |
|          | Alto Riesgo: Deudas con atraso significativo* |

\*Semáforo deuda menor: Deuda vencida menor S/ 100 personas naturales o menor S/ 500 personas jurídicas

Verde: 0 <= Sem. < 0.001  
Amarillo: 0.001 <= Sem. <= 2  
Rojo: 2 < Sem. <= 6

| Variación | Descripción  |
|-----------|--|
|           | Variación Negativa: La nueva información reportada ha incrementado tu riesgo crediticio  |
|           | Variación Positiva: La nueva información ha mejorado tu posición de riesgo   |
|           | Variación Porcentual Positiva: El monto total reportado por la SBS/Microfinanzas o número de instituciones financieras ha aumentado  |
|           | Variación Porcentual Negativa: El monto total reportado por la SBS/Microfinanzas o número de instituciones financieras ha disminuido |
|           | Aproximadamente igual o igual  |

## Detalle de la deuda SBS/Microfinanzas

| Entidad | Deuda Anterior |          |          | Deuda a OCT 2023 |               |         |            | Rect.<br>(1) | Disc. |
|---------|----------------|----------|----------|------------------|---------------|---------|------------|--------------|-------|
|         | ABR 2023       | JUL 2023 | SET 2023 | Fecha Inf.       | Calif.<br>(2) | Monto * | Días Venc. |              |       |

TOTAL

(1) Ver detalle en el cuadro de Rectificaciones SBS

(2) NOR: Normal, CPP: Con Problemas Potenciales, DEF: Deficiente, DUD: Dudoso, PER: Pérdida, SCAL: Sin Calificación

## Detalle de la deuda de Otros Créditos

| Entidad | Deuda Anterior |          |          | Deuda a OCT 2023 |               |       |            | Disc. |
|---------|----------------|----------|----------|------------------|---------------|-------|------------|-------|
|         | ABR 2023       | JUL 2023 | SET 2023 | Fecha Inf.       | Calif.<br>(2) | Monto | Días Venc. |       |

TOTAL

(2) NOR: Normal, CPP: Con Problemas Potenciales, DEF: Deficiente, DUD: Dudoso, PER: Pérdida, SCAL: Sin Calificación

## Detalle de vencidos

| # Doc | Fuente - Acreedor | Monto * | Días Venc. |
|-------|-------------------|---------|------------|
|-------|-------------------|---------|------------|

## Utilización de Líneas de Crédito

| Instituciones | ** | Línea Aprobada | Línea No Utilizada | Línea Utilizada | % L. Ut. |
|---------------|----|----------------|--------------------|-----------------|----------|
| TOTAL         |    |                |                    |                 | 0%       |

\*\*Tipo de Crédito

## Principales Acreedores

Montos expresados en unidades de soles\*

## Resumen de Deudas

| Descripción de la Deuda       | Monto * | Días |
|-------------------------------|---------|------|
| Deuda total SBS al 30/09/2023 |         |      |
| % Calificación normal         |         |      |
| Peor Calificación (2)         |         |      |
| Otros Créditos                | 0,00    | **** |

## Detalle de Riesgos SBS/Microfinanzas

| Concepto                       | Saldo * |
|--------------------------------|---------|
| Deuda Directa                  | 0,00    |
| Deuda Indirecta                | 0,00    |
| Deuda Castigada                | 0,00    |
| Deuda Total SBS/MicroFinanzas  | 0,00    |
| Línea Tarj.Cred. No utilizada  | 0,00    |
| Total Riesgo SBS/MicroFinanzas | 0,00    |

## Detalle de deuda Otros Créditos

| Empresa                    | Calif. (2) | Saldo * | % Ven. | Días Venc. | Disc. |
|----------------------------|------------|---------|--------|------------|-------|
| Deuda Total Otros Créditos |            | 0,00    | 0      |            |       |

## Detalle de vencidos

# Doc Fuente - Acreedor

Monto \*

Días  
Venc.

## Detalle Variación

Montos expresados en unidades de soles\*

## Resumen de la variación

| Descripción de la deuda    | 30/09/2023 | 31/10/2023 | Variación |
|----------------------------|------------|------------|-----------|
| Score                      |            |            | 0,000     |
| Nro. Entidades SBS/Microf. |            | 0          | 0         |
| Riesgo Total SBS/Microf. * |            |            |           |
| Deuda Directa              |            |            | 0,00      |
| Deuda Indirecta            |            |            | 0,00      |
| Deuda Castigada            |            |            | 0,00      |

| Variación del Riesgo Total SBS/Microf. * | Antes | 31/10/2023 | Variación |
|--|-------|------------|-----------|
| Último Mes                               | 0,00  | 0,00       | 0,00      |
| Último Trimestre                         | 0,00  | 0,00       | 0,00      |
| Último Semestre                          | 0,00  | 0,00       | 0,00      |
| Último Año                               | 0,00  | 0,00       | 0,00      |

| Calificación SBS/Microf.          | 30/09/2023 | 31/10/2023 | Variación |
|-----------------------------------|------------|------------|-----------|
| % NOR (Normal)                    | 0.00       | 0.00       | 0.00      |
| % CPP (Con Problemas Potenciales) | 0.00       | 0.00       | 0.00      |
| % DEF (Deficiente)                | 0.00       | 0.00       | 0.00      |
| % DUD (Dudoso)                    | 0.00       | 0.00       | 0.00      |
| % PER (Pérdida)                   | 0.00       | 0.00       | 0.00      |

| Deuda vencida *            | 30/09/2023 | 31/10/2023 | Variación |
|----------------------------|------------|------------|-----------|
| Total deuda vencida        | 0,00       | 0,00       | 0,00      |
| Deuda por Otros Créditos * | 30/09/2023 | 31/10/2023 | Variación |
| Total deuda otros créditos | 0,00       | 0,00       | 0,00      |

## Detalle de la variación

Fuente - Acreedor \* 30/09/2023 31/10/2023 Variación

## Posición Histórica

Montos expresados en unidades de soles\*

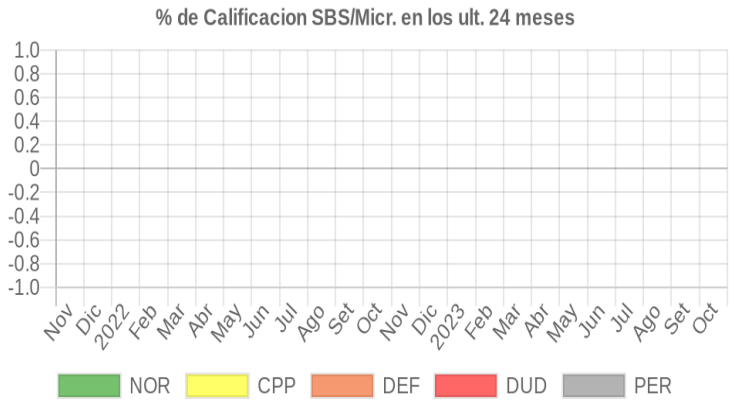
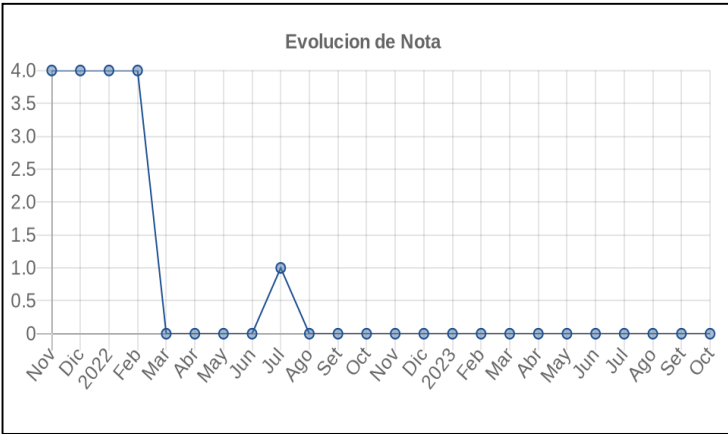
| Fecha de Proceso | Sema. Actual | Sem. Riesgo | Var. | Superintendencia de Banca y Seguros (SBS/Microfinan.) |               |                |                 | Otros Créditos | Otros Vencidos * |           |               |                  | Ctas. Cerr./Anu. |           | Otros Repor. Negati. |            |
|------------------|--------------|-------------|------|---|---------------|----------------|-----------------|----------------|------------------|-----------|---------------|------------------|------------------|-----------|----------------------|------------|
|                  |              |             |      | # Enti.   | Deuda Total * | % Cali. normal | Peor Califi.(2) |                | Deuda Vencida *  | Protestos | Docs. Impagos | Deuda Tributaria | Deuda Laboral    | Cta. Cte. |                      | Tar. Créd. |
| 31/10/2023       | ●            | 0.000       | ☰    | 0   | 0,00          | 0.00           |                 | 0,00           | 0,00             | 0,00      | 0,00          | 0,00             | 0,00             | 0         | 0                    | 0          |
| 30/09/2023       | ●            | 0.000       | ☰    | 0   | 0,00          | 0.00           |                 | 0,00           | 0,00             | 0,00      | 0,00          | 0,00             | 0,00             | 0         | 0                    | 0          |
| 31/08/2023       | ●            | 0.000       | ☰    | 0   | 0,00          | 0.00           |                 | 0,00           | 0,00             | 0,00      | 0,00          | 0,00             | 0,00             | 0         | 0                    | 0          |
| 03/07/2023       | ●            | 0.000       | ☰    | 0   | 0,00          | 0.00           |                 | 0,00           | 0,00             | 0,00      | 0,00          | 0,00             | 0,00             | 0         | 0                    | 0          |
| 01/06/2023       | ●            | 0.000       | ☰    | 0   | 0,00          | 0.00           |                 | 0,00           | 0,00             | 0,00      | 0,00          | 0,00             | 0,00             | 0         | 0                    | 0          |



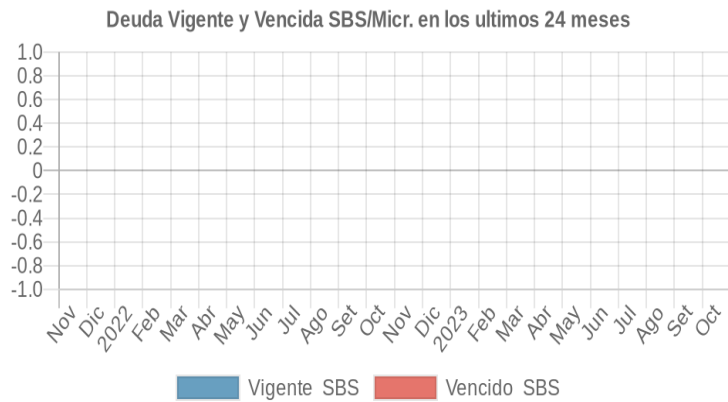
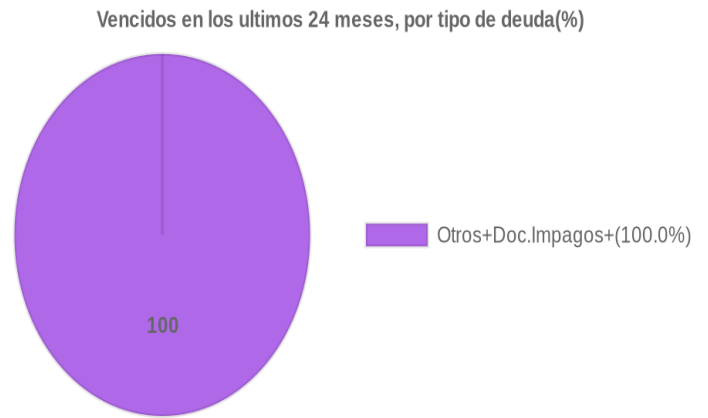
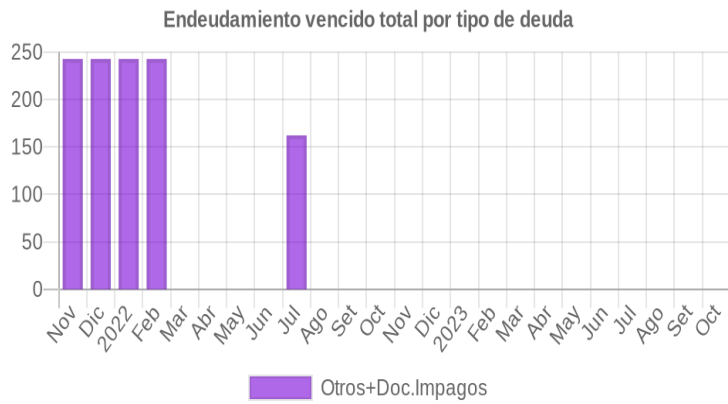
|            |   |       |   |   |      |      |      |      |        |      |      |      |   |   |   |
|------------|---|-------|---|---|------|------|------|------|--------|------|------|------|---|---|---|
| 19/05/2023 | ● | 0.000 | ■ | 0 | 0,00 | 0,00 | 0,00 | 0,00 | 0,00   | 0,00 | 0,00 | 0,00 | 0 | 0 | 0 |
| 03/05/2023 | ● | 0.000 | ■ | 0 | 0,00 | 0,00 | 0,00 | 0,00 | 0,00   | 0,00 | 0,00 | 0,00 | 0 | 0 | 0 |
| 14/04/2023 | ● | 0.000 | ■ | 0 | 0,00 | 0,00 | 0,00 | 0,00 | 0,00   | 0,00 | 0,00 | 0,00 | 0 | 0 | 0 |
| 03/04/2023 | ● | 0.000 | ■ | 0 | 0,00 | 0,00 | 0,00 | 0,00 | 0,00   | 0,00 | 0,00 | 0,00 | 0 | 0 | 0 |
| 17/03/2023 | ● | 0.000 | ■ | 0 | 0,00 | 0,00 | 0,00 | 0,00 | 0,00   | 0,00 | 0,00 | 0,00 | 0 | 0 | 0 |
| 01/03/2023 | ● | 0.000 | ■ | 0 | 0,00 | 0,00 | 0,00 | 0,00 | 0,00   | 0,00 | 0,00 | 0,00 | 0 | 0 | 0 |
| 24/02/2023 | ● | 0.000 | ■ | 0 | 0,00 | 0,00 | 0,00 | 0,00 | 0,00   | 0,00 | 0,00 | 0,00 | 0 | 0 | 0 |
| 01/02/2023 | ● | 0.000 | ■ | 0 | 0,00 | 0,00 | 0,00 | 0,00 | 0,00   | 0,00 | 0,00 | 0,00 | 0 | 0 | 0 |
| 19/01/2023 | ● | 0.000 | ■ | 0 | 0,00 | 0,00 | 0,00 | 0,00 | 0,00   | 0,00 | 0,00 | 0,00 | 0 | 0 | 0 |
| 03/01/2023 | ● | 0.000 | ■ | 0 | 0,00 | 0,00 | 0,00 | 0,00 | 0,00   | 0,00 | 0,00 | 0,00 | 0 | 0 | 0 |
| 16/12/2022 | ● | 0.000 | ■ | 0 | 0,00 | 0,00 | 0,00 | 0,00 | 0,00   | 0,00 | 0,00 | 0,00 | 0 | 0 | 0 |
| 01/12/2022 | ● | 0.000 | ■ | 0 | 0,00 | 0,00 | 0,00 | 0,00 | 0,00   | 0,00 | 0,00 | 0,00 | 0 | 0 | 0 |
| 18/11/2022 | ● | 0.000 | ■ | 0 | 0,00 | 0,00 | 0,00 | 0,00 | 0,00   | 0,00 | 0,00 | 0,00 | 0 | 0 | 0 |
| 02/11/2022 | ● | 0.000 | ■ | 0 | 0,00 | 0,00 | 0,00 | 0,00 | 0,00   | 0,00 | 0,00 | 0,00 | 0 | 0 | 0 |
| 26/10/2022 | ● | 0.000 | ■ | 0 | 0,00 | 0,00 | 0,00 | 0,00 | 0,00   | 0,00 | 0,00 | 0,00 | 0 | 0 | 0 |
| 19/10/2022 | ● | 0.000 | ■ | 0 | 0,00 | 0,00 | 0,00 | 0,00 | 0,00   | 0,00 | 0,00 | 0,00 | 0 | 0 | 0 |
| 03/10/2022 | ● | 0.000 | ■ | 0 | 0,00 | 0,00 | 0,00 | 0,00 | 0,00   | 0,00 | 0,00 | 0,00 | 0 | 0 | 0 |
| 01/09/2022 | ● | 0.000 | ■ | 0 | 0,00 | 0,00 | 0,00 | 0,00 | 0,00   | 0,00 | 0,00 | 0,00 | 0 | 0 | 0 |
| 19/08/2022 | ● | 0.000 | ▲ | 0 | 0,00 | 0,00 | 0,00 | 0,00 | 0,00   | 0,00 | 0,00 | 0,00 | 0 | 0 | 0 |
| 02/08/2022 | ● | 1.000 | ■ | 0 | 0,00 | 0,00 | 0,00 | 0,00 | 162,20 | 0,00 | 0,00 | 0,00 | 0 | 0 | 0 |
| 20/07/2022 | ● | 1.000 | ■ | 0 | 0,00 | 0,00 | 0,00 | 0,00 | 162,20 | 0,00 | 0,00 | 0,00 | 0 | 0 | 0 |
| 07/07/2022 | ● | 1.000 | ▼ | 0 | 0,00 | 0,00 | 0,00 | 0,00 | 162,20 | 0,00 | 0,00 | 0,00 | 0 | 0 | 0 |
| 06/07/2022 | ● | 0.000 | ■ | 0 | 0,00 | 0,00 | 0,00 | 0,00 | 0,00   | 0,00 | 0,00 | 0,00 | 0 | 0 | 0 |
| 01/07/2022 | ● | 0.000 | ■ | 0 | 0,00 | 0,00 | 0,00 | 0,00 | 0,00   | 0,00 | 0,00 | 0,00 | 0 | 0 | 0 |
| 01/06/2022 | ● | 0.000 | ■ | 0 | 0,00 | 0,00 | 0,00 | 0,00 | 0,00   | 0,00 | 0,00 | 0,00 | 0 | 0 | 0 |
| 24/05/2022 | ● | 0.000 | ■ | 0 | 0,00 | 0,00 | 0,00 | 0,00 | 0,00   | 0,00 | 0,00 | 0,00 | 0 | 0 | 0 |
| 03/05/2022 | ● | 0.000 | ■ | 0 | 0,00 | 0,00 | 0,00 | 0,00 | 0,00   | 0,00 | 0,00 | 0,00 | 0 | 0 | 0 |
| 30/04/2022 | ● | 0.000 | ■ | 0 | 0,00 | 0,00 | 0,00 | 0,00 | 0,00   | 0,00 | 0,00 | 0,00 | 0 | 0 | 0 |
| 23/04/2022 | ● | 0.000 | ■ | 0 | 0,00 | 0,00 | 0,00 | 0,00 | 0,00   | 0,00 | 0,00 | 0,00 | 0 | 0 | 0 |
| 07/04/2022 | ● | 0.000 | ■ | 0 | 0,00 | 0,00 | 0,00 | 0,00 | 0,00   | 0,00 | 0,00 | 0,00 | 0 | 0 | 0 |
| 01/04/2022 | ● | 0.000 | ■ | 0 | 0,00 | 0,00 | 0,00 | 0,00 | 0,00   | 0,00 | 0,00 | 0,00 | 0 | 0 | 0 |
| 31/03/2022 | ● | 0.000 | ■ | 0 | 0,00 | 0,00 | 0,00 | 0,00 | 0,00   | 0,00 | 0,00 | 0,00 | 0 | 0 | 0 |
| 15/03/2022 | ● | 0.000 | ▲ | 0 | 0,00 | 0,00 | 0,00 | 0,00 | 0,00   | 0,00 | 0,00 | 0,00 | 0 | 0 | 0 |
| 02/03/2022 | ● | 4.000 | ■ | 0 | 0,00 | 0,00 | 0,00 | 0,00 | 242,69 | 0,00 | 0,00 | 0,00 | 0 | 0 | 0 |
| 01/03/2022 | ● | 4.000 | ■ | 0 | 0,00 | 0,00 | 0,00 | 0,00 | 242,69 | 0,00 | 0,00 | 0,00 | 0 | 0 | 0 |
| 21/02/2022 | ● | 4.000 | ■ | 0 | 0,00 | 0,00 | 0,00 | 0,00 | 242,69 | 0,00 | 0,00 | 0,00 | 0 | 0 | 0 |
| 11/02/2022 | ● | 4.000 | ■ | 0 | 0,00 | 0,00 | 0,00 | 0,00 | 242,69 | 0,00 | 0,00 | 0,00 | 0 | 0 | 0 |
| 03/02/2022 | ● | 4.000 | ■ | 0 | 0,00 | 0,00 | 0,00 | 0,00 | 242,69 | 0,00 | 0,00 | 0,00 | 0 | 0 | 0 |
| 01/02/2022 | ● | 4.000 | ■ | 0 | 0,00 | 0,00 | 0,00 | 0,00 | 242,69 | 0,00 | 0,00 | 0,00 | 0 | 0 | 0 |
| 20/01/2022 | ● | 4.000 | ■ | 0 | 0,00 | 0,00 | 0,00 | 0,00 | 242,69 | 0,00 | 0,00 | 0,00 | 0 | 0 | 0 |
| 12/01/2022 | ● | 4.000 | ■ | 0 | 0,00 | 0,00 | 0,00 | 0,00 | 242,69 | 0,00 | 0,00 | 0,00 | 0 | 0 | 0 |
| 03/01/2022 | ● | 4.000 | ■ | 0 | 0,00 | 0,00 | 0,00 | 0,00 | 242,69 | 0,00 | 0,00 | 0,00 | 0 | 0 | 0 |
| 17/12/2021 | ● | 4.000 | ■ | 0 | 0,00 | 0,00 | 0,00 | 0,00 | 242,69 | 0,00 | 0,00 | 0,00 | 0 | 0 | 0 |
| 01/12/2021 | ● | 4.000 | ■ | 0 | 0,00 | 0,00 | 0,00 | 0,00 | 242,69 | 0,00 | 0,00 | 0,00 | 0 | 0 | 0 |
| 21/11/2021 | ● | 4.000 | ■ | 0 | 0,00 | 0,00 | 0,00 | 0,00 | 242,69 | 0,00 | 0,00 | 0,00 | 0 | 0 | 0 |
| 02/11/2021 | ● | 4.000 | ■ | 0 | 0,00 | 0,00 | 0,00 | 0,00 | 242,69 | 0,00 | 0,00 | 0,00 | 0 | 0 | 0 |

## Gráficos

Montos expresados en unidades de soles\*



NOR: Normal, CPP: Con Problemas Potenciales, DEF: Deficiente, DUD: Dudoso, PER: Pérdida, SCAL: Sin Calificación



## Reporte de Vencidos

Montos expresados en unidades de soles\*

| Fuente - Acreedor | JUL 2023 |         |         | AGO 2023 |         |         | SET 2023 |         |         | OCT 2023 |         |         |
|-------------------|----------|---------|---------|----------|---------|---------|----------|---------|---------|----------|---------|---------|
|                   | # Docs.  | Monto * | Dias V. | # Docs.  | Monto * | Dias V. | # Docs.  | Monto * | Dias V. | # Docs.  | Monto * | Dias V. |

Montos expresados en unidades de soles\*

| Fuente - Acreedor | MAR 2023 |         |         | ABR 2023 |         |         | MAY 2023 |         |         | JUN 2023 |         |         |
|-------------------|----------|---------|---------|----------|---------|---------|----------|---------|---------|----------|---------|---------|
|                   | # Docs.  | Monto * | Dias V. | # Docs.  | Monto * | Dias V. | # Docs.  | Monto * | Dias V. | # Docs.  | Monto * | Dias V. |

Montos expresados en unidades de soles\*

| Fuente - Acreedor | NOV 2022 |         |         | DIC 2022 |         |         | ENE 2023 |         |         | FEB 2023 |         |         |
|-------------------|----------|---------|---------|----------|---------|---------|----------|---------|---------|----------|---------|---------|
|                   | # Docs.  | Monto * | Dias V. | # Docs.  | Monto * | Dias V. | # Docs.  | Monto * | Dias V. | # Docs.  | Monto * | Dias V. |

## Reporte SBS/Microfinanzas

Montos expresados en unidades de soles\*

Última fecha reportada por la SBS : 30/09/2023

| ULTIMOS 6 MESES              |                           | MAY 2023<br>(SBS: ABR 2023) | JUN 2023<br>(SBS: MAY 2023) | JUL 2023<br>(SBS: JUN 2023) | AGO 2023<br>(SBS: JUL 2023) | SET 2023<br>(SBS: AGO 2023) | OCT 2023<br>(SBS: SET 2023) |
|------------------------------|---------------------------|-----------------------------|-----------------------------|-----------------------------|-----------------------------|-----------------------------|-----------------------------|
| % Porcentaje de Calificación | NOR (Normal)              | 0.00                        | 0.00                        | 0.00                        | 0.00                        | 0.00                        | 0.00                        |
|                              | CPP (Con Problemas Pote.) | 0.00                        | 0.00                        | 0.00                        | 0.00                        | 0.00                        | 0.00                        |
|                              | DEF (Deficiente)          | 0.00                        | 0.00                        | 0.00                        | 0.00                        | 0.00                        | 0.00                        |
|                              | DUD (Dudoso)              | 0.00                        | 0.00                        | 0.00                        | 0.00                        | 0.00                        | 0.00                        |
|                              | PER (Pérdida)             | 0.00                        | 0.00                        | 0.00                        | 0.00                        | 0.00                        | 0.00                        |

| Institución | MAY 2023<br>(SBS: ABR 2023) |         | JUN 2023<br>(SBS: MAY 2023) |         | JUL 2023<br>(SBS: JUN 2023) |         | AGO 2023<br>(SBS: JUL 2023) |         | SET 2023<br>(SBS: AGO 2023) |         | OCT 2023<br>(SBS: SET 2023) |         |
|-------------|-----------------------------|---------|-----------------------------|---------|-----------------------------|---------|-----------------------------|---------|-----------------------------|---------|-----------------------------|---------|
|             | Monto *                     | Dias V. | Monto *                     | Dias V. | Monto *                     | Dias V. | Monto *                     | Dias V. | Monto *                     | Dias V. | Monto *                     | Dias V. |

Montos expresados en unidades de soles\*

Última fecha reportada por la SBS : 30/09/2023

| 6 MESES ANTERIORES           |                           | NOV 2022<br>(SBS: OCT 2022) | DIC 2022<br>(SBS: NOV 2022) | ENE 2023<br>(SBS: DIC 2022) | FEB 2023<br>(SBS: ENE 2023) | MAR 2023<br>(SBS: FEB 2023) | ABR 2023<br>(SBS: MAR 2023) |
|------------------------------|---------------------------|-----------------------------|-----------------------------|-----------------------------|-----------------------------|-----------------------------|-----------------------------|
| % Porcentaje de Calificación | NOR (Normal)              | 0.00                        | 0.00                        | 0.00                        | 0.00                        | 0.00                        | 0.00                        |
|                              | CPP (Con Problemas Pote.) | 0.00                        | 0.00                        | 0.00                        | 0.00                        | 0.00                        | 0.00                        |
|                              | DEF (Deficiente)          | 0.00                        | 0.00                        | 0.00                        | 0.00                        | 0.00                        | 0.00                        |
|                              | DUD (Dudoso)              | 0.00                        | 0.00                        | 0.00                        | 0.00                        | 0.00                        | 0.00                        |
|                              | PER (Pérdida)             | 0.00                        | 0.00                        | 0.00                        | 0.00                        | 0.00                        | 0.00                        |

| Institución | NOV 2022<br>(SBS: OCT 2022) |         | DIC 2022<br>(SBS: NOV 2022) |         | ENE 2023<br>(SBS: DIC 2022) |         | FEB 2023<br>(SBS: ENE 2023) |         | MAR 2023<br>(SBS: FEB 2023) |         | ABR 2023<br>(SBS: MAR 2023) |         |
|-------------|-----------------------------|---------|-----------------------------|---------|-----------------------------|---------|-----------------------------|---------|-----------------------------|---------|-----------------------------|---------|
|             | Monto *                     | Dias V. | Monto *                     | Dias V. | Monto *                     | Dias V. | Monto *                     | Dias V. | Monto *                     | Dias V. | Monto *                     | Dias V. |

## Reporte SBS/Microfinanzas por entidades

Sin Información

## Rectificaciones SBS

| Entidad | Periodo SBS | Cuenta | Concepto Rectificación | Dice | Debe Decir |
|---------|-------------|--------|------------------------|------|------------|
|---------|-------------|--------|------------------------|------|------------|

## Aval/Codeudor



Montos expresados en unidades de soles\*

| Es Avalista de: |               |                     |     | Información reportada por la SBS al 31/08/2023 |     |  |
|-----------------|---------------|---------------------|-----|--|-----|--|
| Tipo Doc        | Nro Documento | Nombre/Razón Social | Act | Pre  | 12m |  |
|                 |               |                     |     |  |     |  |

Montos expresados en unidades de soles\*

| Quiénes lo Avalan: |               |                     |     | Información reportada por la SBS al 31/08/2023 |     |  |
|--------------------|---------------|---------------------|-----|--|-----|--|
| Tipo Doc           | Nro Documento | Nombre/Razón Social | Act | Pre  | 12m |  |
|                    |               |                     |     |  |     |  |

Montos expresados en unidades de soles\*

| Es Avalista de: |               |                     |     | Información Reportada por Entidades de Microfinanzas / Otros Créditos |     |  |
|-----------------|---------------|---------------------|-----|---|-----|--|
| Tipo Doc        | Nro Documento | Nombre/Razón Social | Act | Pre   | 12m |  |
|                 |               |                     |     |   |     |  |

Montos expresados en unidades de soles\*

| Quiénes lo Avalan: |               |                     |     | Información Reportada por Entidades de Microfinanzas / Otros Créditos |     |  |
|--------------------|---------------|---------------------|-----|---|-----|--|
| Tipo Doc           | Nro Documento | Nombre/Razón Social | Act | Pre   | 12m |  |
|                    |               |                     |     |   |     |  |

## Documentos Protestados como Deudor/Aceptante

Montos expresados en unidades\*

Reportado por la Cámara de Comercio de Lima (CCL)

| Documentos Protestados sin Regularizar |       |              |                |
|--|-------|--------------|----------------|
|  | # Doc | Monto (S/) * | Max Días Venc. |
| Total:                                 | 0     | 0,00         |                |

Tipo de Cambio 3.838

| Nro. Secuencia | Tip. Reg. ** | Acreedor/Girador | Tipo Doc. | Moneda | Monto * | Monto * (S/) | Boletín | F. Protesto | F. Venc. | Días Venc. |
|----------------|--------------|------------------|-----------|--------|---------|--------------|---------|-------------|----------|------------|
|                |              |                  |           |        |         |              |         |             |          |            |

\*\*PR: Protestos, CJ: Cobranza Judicial, MO: Moras, PP: Procesos Penales

Montos expresados en unidades\*

Reportado por la Cámara de Comercio de Lima (CCL)

| Documentos Protestados Regularizados |       |              |  |
|--------------------------------------|-------|--------------|--|
|                                      | # Doc | Monto (S/) * |  |
| Total:                               | 0     | 0,00         |  |

| Nro. Secuencia | Tip. Reg. ** | Acreedor/Girador | Tipo Doc. | Moneda | Monto * | Monto * (S/) | Boletín | F. Protesto | F. Venc. | F. Reg |
|----------------|--------------|------------------|-----------|--------|---------|--------------|---------|-------------|----------|--------|
|                |              |                  |           |        |         |              |         |             |          |        |

\*\*PR: Protestos, CJ: Cobranza Judicial, MO: Moras, PP: Procesos Penales

## Detalle de Vencidos

## Comercio Exterior

Montos expresados en unidades de dólares

Muestra información reportada por la SUNAT desde el 07/02/2011

### Resumen por Ejercicio

| Ejercicio | Actividad | Número de Operaciones | Importe USD * | N° Países | 3 países con mayor número de operaciones |
|-----------|-----------|-----------------------|---------------|-----------|--|
|           |           |                       |               |           |  |

|      |             |    |              |   |                            |
|------|-------------|----|--------------|---|----------------------------|
| 2023 | EXPORTACIÓN | 8  | 242.289,74   | 3 | ECUADOR, MEXICO, BOLIVIA   |
|      | IMPORTACIÓN | 18 | 1.870.901,53 | 3 | CHINA, TAIWAN, MALAYSIA    |
| 2022 | EXPORTACIÓN | 12 | 380.275,12   | 4 | ECUADOR, COLOMBIA, BOLIVIA |
|      | IMPORTACIÓN | 18 | 2.178.178,72 | 2 | CHINA, MALAYSIA            |
| 2021 | EXPORTACIÓN | 28 | 506.883,60   | 3 | ECUADOR, COLOMBIA, BOLIVIA |
|      | IMPORTACIÓN | 19 | 2.801.654,90 | 2 | CHINA, MALAYSIA            |
| 2020 | EXPORTACIÓN | 25 | 451.502,64   | 3 | COLOMBIA, ECUADOR, BOLIVIA |
|      | IMPORTACIÓN | 27 | 1.557.164,16 | 2 | CHINA, MALAYSIA            |
| 2019 | EXPORTACIÓN | 25 | 746.617,47   | 4 | ECUADOR, COLOMBIA, BOLIVIA |
|      | IMPORTACIÓN | 24 | 1.558.410,72 | 3 | CHINA, MALAYSIA, TAIWAN    |

## Resumen por Meses

| Actividad   | Ejercicio | Mes       | Número de Operaciones | Importe USD * | N° Países        | 3 países con mayor número de operaciones |                          |
|-------------|-----------|-----------|-----------------------|---------------|------------------|--|--------------------------|
| EXPORTACIÓN | 2023      | SETIEMBRE | 1                     | 26.671,02     | 1                | BOLIVIA                                  |                          |
|             |           | JULIO     | 1                     | 9.191,36      | 1                | MEXICO                                   |                          |
|             |           | JUNIO     | 1                     | 25.733,52     | 1                | ECUADOR                                  |                          |
|             |           | MAYO      | 2                     | 41.604,88     | 1                | ECUADOR,MEXICO                           |                          |
|             |           | MARZO     | 1                     | 4.432,80      | 1                | ECUADOR                                  |                          |
|             | 2022      | ENERO     | 2                     | 134.656,16    | 1                | ECUADOR,MEXICO                           |                          |
|             |           | NOVIEMBR  | 1                     | 11.360,08     | 1                | BOLIVIA                                  |                          |
|             |           | OCTUBRE   | 1                     | 61.450,40     | 1                | ECUADOR                                  |                          |
|             |           | SETIEMBRE | 1                     | 34.677,60     | 1                | ECUADOR                                  |                          |
|             |           | JUNIO     | 1                     | 85.705,60     | 1                | ECUADOR                                  |                          |
|             |           | ABRIL     | 1                     | 71.493,28     | 1                | ECUADOR                                  |                          |
|             |           | MARZO     | 4                     | 48.624,40     | 1                | COLOMBIA,MEXICO,BOLIVIA                  |                          |
|             |           | FEBRERO   | 3                     | 66.963,76     | 1                | COLOMBIA,ECUADOR                         |                          |
|             |           | 2021      | DICIEMBRE             | 1             | 60.217,60        | 1  | ECUADOR                  |
|             |           |           | NOVIEMBR              | 2             | 65.882,32        | 1  | ECUADOR                  |
|             | OCTUBRE   |           | 3                     | 35.232,80     | 1                | ECUADOR,COLOMBIA                         |                          |
|             | SETIEMBRE |           | 2                     | 27.302,00     | 1                | COLOMBIA                                 |                          |
|             | AGOSTO    |           | 2                     | 33.786,40     | 1                | COLOMBIA,ECUADOR                         |                          |
|             | JULIO     |           | 2                     | 29.595,60     | 1                | COLOMBIA,ECUADOR                         |                          |
|             | JUNIO     |           | 3                     | 72.085,24     | 1                | BOLIVIA,COLOMBIA,ECUADOR                 |                          |
|             | MAYO      |           | 3                     | 32.010,56     | 1                | COLOMBIA,ECUADOR                         |                          |
|             | ABRIL     |           | 1                     | 9.741,84      | 1                | BOLIVIA                                  |                          |
|             | MARZO     |           | 4                     | 33.064,84     | 1                | COLOMBIA,ECUADOR                         |                          |
|             | 2020      | FEBRERO   | 3                     | 58.158,08     | 1                | COLOMBIA,ECUADOR                         |                          |
|             |           | ENERO     | 2                     | 49.806,32     | 1                | ECUADOR                                  |                          |
|             |           | DICIEMBRE | 3                     | 43.361,54     | 1                | COLOMBIA,BOLIVIA                         |                          |
|             |           | NOVIEMBR  | 1                     | 17.868,16     | 1                | ECUADOR                                  |                          |
|             |           | OCTUBRE   | 3                     | 51.378,00     | 1                | ECUADOR,COLOMBIA                         |                          |
|             |           | SETIEMBRE | 3                     | 94.506,16     | 1                | ECUADOR,BOLIVIA                          |                          |
|             |           | AGOSTO    | 1                     | 23.110,00     | 1                | ECUADOR                                  |                          |
|             |           | JULIO     | 5                     | 120.808,92    | 1                | COLOMBIA,ECUADOR                         |                          |
|             |           | JUNIO     | 2                     | 24.537,80     | 1                | COLOMBIA,ECUADOR                         |                          |
|             |           | MAYO      | 1                     | 1.698,00      | 1                | COLOMBIA                                 |                          |
|             |           | ABRIL     | 1                     | 26.051,52     | 1                | ECUADOR                                  |                          |
|             |           | MARZO     | 1                     | 18.101,40     | 1                | COLOMBIA                                 |                          |
|             |           | FEBRERO   | 3                     | 26.252,74     | 1                | ECUADOR,COLOMBIA                         |                          |
|             |           | ENERO     | 1                     | 3.828,40      | 1                | COLOMBIA                                 |                          |
|             |           | 2019      | DICIEMBRE             | 3             | 59.910,54        | 2  | BOLIVIA,COLOMBIA,ECUADOR |
|             | NOVIEMBR  |           | 1                     | 32.576,32     | 2                | ECUADOR                                  |                          |
|             | OCTUBRE   |           | 2                     | 15.268,40     | 2                | BOLIVIA,ECUADOR                          |                          |
| SETIEMBRE   | 2         |           | 32.315,28             | 2             | COLOMBIA,ECUADOR |  |                          |
| AGOSTO      | 2         |           | 26.202,34             | 2             | BOLIVIA,ECUADOR  |  |                          |
| JULIO       | 2         |           | 18.260,41             | 2             | COLOMBIA,ECUADOR |  |                          |
| JUNIO       | 2         |           | 127.633,39            | 2             | BOLIVIA,ECUADOR  |  |                          |
| MAYO        | 1         |           | 9.461,20              | 2             | COLOMBIA         |  |                          |
| ABRIL       | 1         |           | 65.900,00             | 2             | BANGLADESH       |  |                          |
| MARZO       | 2         |           | 3.675,00              | 2             | COLOMBIA,ECUADOR |  |                          |
| IMPORTACIÓN | 2023      | FEBRERO   | 3                     | 75.407,62     | 2                | ECUADOR,BOLIVIA                          |                          |
|             |           | ENERO     | 4                     | 280.006,97    | 2                | COLOMBIA,ECUADOR,BOLIVIA                 |                          |
|             |           | OCTUBRE   | 2                     | 380.285,55    | 1                | CHINA                                    |                          |



|  |      |           |   |            |   |                 |
|--|------|-----------|---|------------|---|-----------------|
|  |      | SETIEMBRE | 3 | 274.989,55 | 2 | CHINA, TAIWAN   |
|  |      | AGOSTO    | 3 | 119.760,00 | 2 | CHINA, TAIWAN   |
|  |      | JULIO     | 2 | 151.568,21 | 1 | CHINA           |
|  |      | JUNIO     | 3 | 187.050,12 | 1 | CHINA           |
|  |      | MAYO      | 3 | 262.781,57 | 2 | CHINA, MALAYSIA |
|  |      | ABRIL     | 1 | 304.607,46 | 1 | CHINA           |
|  |      | FEBRERO   | 1 | 189.858,07 | 1 | CHINA           |
|  | 2022 | DICIEMBRE | 1 | 5.087,79   | 1 | CHINA           |
|  |      | NOVIEMBR  | 1 | 30.803,41  | 1 | CHINA           |
|  |      | OCTUBRE   | 3 | 355.187,66 | 2 | CHINA, MALAYSIA |
|  |      | SETIEMBRE | 1 | 204.692,12 | 1 | CHINA           |
|  |      | AGOSTO    | 2 | 215.439,13 | 1 | CHINA           |
|  |      | JULIO     | 2 | 168.952,90 | 1 | CHINA           |
|  |      | MAYO      | 1 | 340.680,84 | 1 | CHINA           |
|  |      | ABRIL     | 2 | 167.647,49 | 2 | CHINA, MALAYSIA |
|  |      | MARZO     | 2 | 253.423,72 | 2 | CHINA, MALAYSIA |
|  |      | FEBRERO   | 3 | 436.263,64 | 1 | CHINA           |
|  | 2021 | DICIEMBRE | 2 | 111.594,52 | 1 | CHINA           |
|  |      | NOVIEMBR  | 1 | 161.432,66 | 1 | CHINA           |
|  |      | OCTUBRE   | 1 | 22.997,46  | 1 | MALAYSIA        |
|  |      | SETIEMBRE | 2 | 558.069,52 | 1 | CHINA           |
|  |      | AGOSTO    | 1 | 126.422,46 | 1 | CHINA           |
|  |      | JUNIO     | 1 | 207.988,41 | 1 | CHINA           |
|  |      | MAYO      | 2 | 657.825,44 | 2 | CHINA, MALAYSIA |
|  |      | ABRIL     | 1 | 21.584,93  | 1 | CHINA           |
|  |      | MARZO     | 4 | 623.575,56 | 1 | CHINA           |
|  |      | FEBRERO   | 1 | 1.296,56   | 1 | CHINA           |
|  |      | ENERO     | 3 | 308.867,38 | 2 | CHINA, MALAYSIA |
|  | 2020 | DICIEMBRE | 2 | 213.459,49 | 1 | CHINA           |
|  |      | NOVIEMBR  | 1 | 18.769,89  | 1 | CHINA           |
|  |      | OCTUBRE   | 3 | 267.334,60 | 1 | CHINA           |
|  |      | SETIEMBRE | 5 | 224.197,00 | 1 | CHINA           |
|  |      | JULIO     | 2 | 205.115,56 | 1 | CHINA           |
|  |      | JUNIO     | 2 | 22.912,54  | 1 | CHINA           |
|  |      | MAYO      | 3 | 292.553,57 | 2 | CHINA, MALAYSIA |
|  |      | ABRIL     | 3 | 128.182,07 | 1 | CHINA           |
|  |      | MARZO     | 3 | 121.916,23 | 1 | CHINA           |
|  |      | ENERO     | 3 | 62.723,22  | 1 | CHINA           |
|  | 2019 | DICIEMBRE | 5 | 225.932,67 | 2 | CHINA, MALAYSIA |
|  |      | NOVIEMBR  | 3 | 135.135,61 | 1 | CHINA           |
|  |      | OCTUBRE   | 2 | 16.574,20  | 1 | CHINA           |
|  |      | SETIEMBRE | 3 | 212.857,19 | 1 | CHINA           |
|  |      | AGOSTO    | 2 | 114.162,85 | 1 | CHINA           |
|  |      | JULIO     | 3 | 96.808,40  | 1 | CHINA           |
|  |      | JUNIO     | 1 | 6.427,01   | 1 | CHINA           |
|  |      | MAYO      | 2 | 211.956,84 | 2 | CHINA, MALAYSIA |
|  |      | MARZO     | 2 | 416.129,87 | 2 | CHINA, TAIWAN   |
|  |      | ENERO     | 1 | 122.426,09 | 1 | CHINA           |

PUBLICACIÓN DIARIO "EL PERUANO"

Reporte Otros Créditos

| Institución | MAY 2023 |         | JUN 2023 |         | JUL 2023 |         | AGO 2023 |         | SET 2023 |         | OCT 2023 |         |
|-------------|----------|---------|----------|---------|----------|---------|----------|---------|----------|---------|----------|---------|
|             | Monto *  | Dias V. | Monto *  | Dias V. | Monto *  | Dias V. | Monto *  | Dias V. | Monto *  | Dias V. | Monto *  | Dias V. |
|             |          |         |          |         |          |         |          |         |          |         |          |         |
| Institución | NOV 2022 |         | DIC 2022 |         | ENE 2023 |         | FEB 2023 |         | MAR 2023 |         | ABR 2023 |         |
|             | Monto *  | Dias V. | Monto *  | Dias V. | Monto *  | Dias V. | Monto *  | Dias V. | Monto *  | Dias V. | Monto *  | Dias V. |
|             |          |         |          |         |          |         |          |         |          |         |          |         |



## Reporte Otros Créditos por entidades

Sin Información