

El reporte contiene solo los títulos seleccionados

- | | | | | | |
|---|---|--|---|---|---|
| <input checked="" type="checkbox"/> Información General | <input checked="" type="checkbox"/> Consulta Rápida | <input checked="" type="checkbox"/> Principales Acreedores | <input checked="" type="checkbox"/> Detalle Variación | <input checked="" type="checkbox"/> Posición Histórica | <input checked="" type="checkbox"/> Gráficos |
| <input checked="" type="checkbox"/> Rep. Vencidos | <input checked="" type="checkbox"/> Rep. SBS/Microf. | <input checked="" type="checkbox"/> SBS/Microf. Entidades | <input checked="" type="checkbox"/> Rectificaciones SBS | <input checked="" type="checkbox"/> Avalados/Avalistas | <input checked="" type="checkbox"/> Hechos de Importancia |
| <input checked="" type="checkbox"/> Documentos CCL | <input checked="" type="checkbox"/> Detalle de Vencidos | <input checked="" type="checkbox"/> Comercio Exterior | <input checked="" type="checkbox"/> Otros Créditos | <input checked="" type="checkbox"/> Otros Créd. Entidades | <input checked="" type="checkbox"/> Otros Rep. Negativos |

RUC 20549455582 - SURBAP S.A.C.

Fecha Proceso	Tipo Doc.	N. Doc.	Nota	Deuda Total *	Var.	Actual	Previo	12m
24/10/2022	RUC	20549455582	0.000	1.491.064,95				

Score
Sentinel

908



Riesgo Muy Bajo

* La persona consultada cuenta con los siguientes créditos e indicadores.

Buen Contribuyente SUNAT

Reprogramados DU N 026-20

Sentinel Sabio

 Bancarizado: SI

Recomendación de Sentinel Sabio

Evaluación Crediticia


APROBAR
 Producto Générico

Detalle:

- Cumple con todas las reglas de evaluación

Cuota Estimada Mensual

S/ 68777,



Score Sentinel

Nivel de Riesgo

908



Riesgo Muy Bajo

Recomendación:

En este nivel de riesgo, 3 de 100
empresas podrían caer en incumplimiento
en los próximos 12 meses

Información General

Datos Principales

12/09/2022: Última actualización de información reportada por SUNAT

Razón Social:	SURBAP S.A.C.		
Nombre Comercial:	PRÛNE		
Tipo de Contribuyente:	SOCIEDAD ANONIMA CERRADA		
Estado de Contribuyente:	ACTIVO	Condición del Contribuyente:	HABIDO
Inicio de Actividades:	04/09/2012		
Tamaño contribuyente:	PRINCIPAL	Dependencia:	INTENDENCIA LIMA PRICO
Actividad Económica Principal	VTA. MIN. PRODUCTOS TEXTILES, CALZADO.		
Actividad Económica Secundaria 1	-	Actividad Económica Secundaria 2	-
Fecha Inscripción RRPP:	04/09/2012	Número de Partida Registral:	-
Folio:	-	Asiento:	-

Agente de retención

Direcciones Registradas

Dirección	Fuente
CALLE LOS MANZANOS NRO. 649 URBANIZACION COUNTRY CLUB EL GOLF SAN ISIDRO - LIMA - LIMA	SUNAT - DOMICILIO FISCAL
AVENIDA ARGENTINA NRO. 3147 LIMA - LIMA - LIMA	SUNAT - DEPOSITO
AVENIDA MALECON DE LA RESERVA NRO. 610 INT. 147 MIRAFLORES - LIMA - LIMA (C.C. LARCOMAR)	SUNAT - L. COMERCIAL
AVENIDA REPUBLICA ARGENTINA NRO. 2459 URBANIZACION INDUSTRIAL CONDE LIMA LIMA - LIMA - LIMA (CERCADO DE LIMA)	SUNAT - DEPOSITO
AVENIDA EJERCITO NRO. 1009 LTE. 1 CAYMA - AREQUIPA - AREQUIPA (CENTRO COMERCIAL REAL PLAZA LC-225)	SUNAT - L. COMERCIAL
AVENIDA JAVIER PRADO ESTE NRO. 4200 INT. 23 C.C. JOCKEY PLAZA SANTIAGO DE SURCO - LIMA - LIMA (BOULEVARD JOCKEY PLAZA 3ERA ETAPA)	SUNAT - L. COMERCIAL
AVENIDA GRAL FELIPE SALAVERRY NRO. 2370 INT. REF JESUS MARIA - LIMA - LIMA (AV.GRAL FELIPE SALAVERRY 2370 INT LC-330)	SUNAT - L. COMERCIAL

Representantes Legales

Nro Documento	Nombre de Representante	Act	Pre	12m	Fecha desde que ocupa Cargo	Cargo
08723100	EYZAGUIRRE PORTUGAL GRACIELA ANGELICA DEL CARMEN				09/02/2013	APODERADO
09642558	EYZAGUIRRE AVILES CESAR AUGUSTO				10/08/2012	GERENTE GENERAL
10008697	CORTEZ LOZANO MARIBEL CORINA				19/02/2013	APODERADO
42500580	SILVA COZ ALEJANDRA DEL CARMEN				19/02/2013	APODERADO

Empresas Relacionadas a:

EYZAGUIRRE PORTUGAL GRACIELA ANGELIC

Ruc	Razón Social	Semáforos			Fecha desde que ocupa Cargo	Cargo	Estado
		Act	Pre	12m			
20101377131	INMOBILIARIA BENJAMIN S.A.C.				18/11/2011	APODERADO	SUSPENSION TEMPORAL
20211609118	ASOC EN PART NEW CONCEPT SA SPM SA				01/03/1994	GERENTE	BAJA DE OFICIO
20509026336	GRUPO EM CONSTRUCTORES S.A.C.				11/05/2010	APODERADO	ACTIVO
20554595686	TECNOLOGIAS ENERGETICAS Y MEDIO AMBIENTE PERU S.A.C.				05/09/2013	APODERADO	ACTIVO

EYZAGUIRRE AVILES CESAR AUGUSTO

Ruc	Razón Social	Semáforos			Fecha desde que ocupa Cargo	Cargo	Estado
		Act	Pre	12m			
20100140935	DISTRIBUTION AND COMMERCE S.A.C.				31/08/2004	GERENTE GENERAL	ACTIVO
20194231319	ELEA CONSULTORES S.R.L. EN LIQUIDACION				06/09/2016	LIQUIDADOR	ACTIVO
20251715191	CORREO PRIVADO S.A.C. - EN LIQUIDACION				02/10/2017	LIQUIDADOR	BAJA DEFINITIVA
20307438063	EDITORIA NUEVA IMAGEN SA				01/07/1996	DIRECTOR	BAJA DE OFICIO
20336959421	RONPETO S.A.C. EN LIQUIDACION				04/11/2019	LIQUIDADOR	BAJA DEFINITIVA
20416773255	ASOCIACION CIVIL LAS ARENAS				20/09/2004	APODERADO	ACTIVO
20431147352	STEEL CONSTRUCTIONS S.A.				10/11/2004	GERENTE GENERAL	SUSPENSION TEMPORAL
20481406961	INVERSIONES RIO NUEVO SAC EN LIQUIDACION				23/08/2019	LIQUIDADOR	BAJA DEFINITIVA
20502006984	TRANSALEX S.A. EN LIQUIDACION				27/05/2019	LIQUIDADOR	ACTIVO
20505149867	SERPAR SAC EN LIQUIDACION				27/05/2019	LIQUIDADOR	ACTIVO
20508945761	SEA GULL ADVERTISING SOCIEDAD ANONIMA CERRADA				14/12/2007	APODERADO	ACTIVO
20509672556	SOLUCIONES CARDIOLÓGICAS S.A.C. EN LIQUIDACIÓN				23/09/2016	LIQUIDADOR	BAJA DE OFICIO
20510530447	G.S. ADMINISTRADORA SA EN LIQUIDACION				27/05/2019	LIQUIDADOR	ACTIVO
20513043229	LOGOS CONSULTING SERVICES S.A.C.				28/04/2006	GERENTE GENERAL	ACTIVO
20516032651	TRANSPORTES G Y T S.A.C.				07/05/2007	GERENTE GENERAL	BAJA DE OFICIO
20521351684	SERVICIOS TECNOLOGICOS DE INGENIERIA DE MANTENIMIENTO S.A.C.				04/03/2009	GERENTE GENERAL	BAJA DE OFICIO
20524246741	G.S. MAQUINARIAS S.A.C. EN LIQUIDACION				27/05/2019	LIQUIDADOR	ACTIVO
20537042631	INMOBILIARIA VESTA S.A.C.				27/07/2010	GERENTE GENERAL	ACTIVO
20537178028	INMOBILIARIA CITIZEN S.A.C. EN LIQUIDACION				30/09/2011	LIQUIDADOR	BAJA DEFINITIVA
20538115747	JOEGAS S.A.C.				09/09/2020	GERENTE GENERAL	ACTIVO
20538289656	CONSORCIO MICE - JOEGAS				17/11/2010	APODERADO	ACTIVO
20550118263	REFRACTARIOS ALFRAN S.A.				14/09/2012	APODERADO	ACTIVO
20554595686	TECNOLOGIAS ENERGETICAS Y MEDIO AMBIENTE PERU S.A.C.				19/09/2014	APODERADO	ACTIVO
20554965793	INTELIGO REAL ESTATE PERU SOCIEDAD ANONIMA CERRADA - INTELIG				18/11/2020	LIQUIDADOR	BAJA DEFINITIVA
20562934180	SOIL TRATAMIENTO DE AGUAS INDUSTRIALES SL				12/06/2014	REPRESENTANTE NO DO	SUSPENSION TEMPORAL
20562977237	MOS INDUSTRIAL Y CIVIL BUSINESS S.L. SUCURSAL DEL PERU				18/06/2014	APODERADO	BAJA DE OFICIO
20602314317	GS MOTORES S.A.C. EN LIQUIDACION				27/05/2019	LIQUIDADOR	SUSPENSION TEMPORAL
20602322565	L & M INVESTMENT S.A.C.				18/07/2017	GERENTE GENERAL	ACTIVO
20602430775	SECUR STADT S.A.C.				21/08/2017	GERENTE GENERAL	BAJA DE OFICIO
20603803788	CONSORCIO RECO 8				23/10/2018	APODERADO	ACTIVO
20609545837	ALFRAN PERU S.A.C.				19/05/2022	-	ACTIVO

CORTEZ LOZANO MARIBEL CORINA

Ruc	Razón Social	Semáforos			Fecha desde que ocupa Cargo	Cargo	Estado
		Act	Pre	12m			
20550118263	REFRACTARIOS ALFRAN S.A.				06/02/2015	APODERADO	ACTIVO
20556283274	FOODS DEL SUR EXPORTS S.A.C.				29/01/2014	GERENTE GENERAL	SUSPENSION TEMPORAL
20562934180	SOIL TRATAMIENTO DE AGUAS INDUSTRIALES SL				12/06/2014	APODERADO	SUSPENSION TEMPORAL
20562977237	MOS INDUSTRIAL Y CIVIL BUSINESS S.L. SUCURSAL DEL PERU				18/06/2014	APODERADO	BAJA DE OFICIO

SILVA COZ ALEJANDRA DEL CARMEN

Ruc	Razón Social	Semáforos			Fecha desde que ocupa Cargo	Cargo	Estado
		Act	Pre	12m			
20513876433	PRENDAS ANDINO ALTERNATIVAS SOCIEDAD COMERCIAL DE RESPONSA				21/08/2006	GERENTE	BAJA DE OFICIO

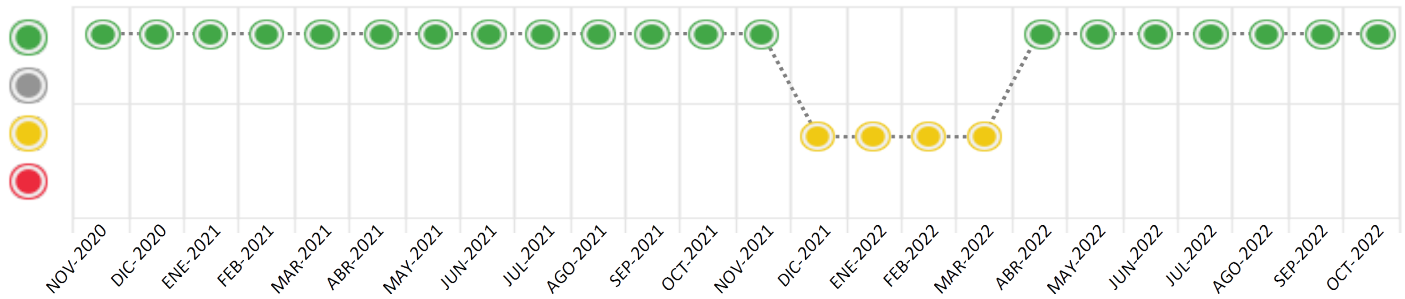
Consulta Rápida

Documento de identidad consultado

Fecha Proceso	Tipo Doc.	N. Doc.	Nombre o Raz. Social	Nota	Deuda Total *	Var.	Actual	Previo	12m
24/10/2022	RUC	20549455582	SURBAP S.A.C.	0.000	1.491.064,95				

Montos expresados en unidades de soles*

Semáforos de los últimos 24 meses



Semáforo	Descripción
	No registra información de deudas
	Mínimo Riesgo: Sin deudas vencidas
	Mediano Riesgo: Deudas con poco atraso*
	Alto Riesgo: Deudas con atraso significativo*

*Semáforo deuda menor: Deuda vencida menor S/ 100 personas naturales o menor S/ 500 personas jurídicas

Verde: 0 <= Sem. < 0.001
 Amarillo: 0.001 <= Sem. <= 2
 Rojo: 2 < Sem. <= 6

Variación	Descripción
	Variación Negativa: La nueva información reportada ha incrementado tu riesgo crediticio
	Variación Positiva: La nueva información ha mejorado tu posición de riesgo
	Variación Porcentual Positiva: El monto total reportado por la SBS/Microfinanzas o número de instituciones financieras ha aumentado
	Variación Porcentual Negativa: El monto total reportado por la SBS/Microfinanzas o número de instituciones financieras ha disminuido
	Aproximadamente igual o igual

Detalle de la deuda SBS/Microfinanzas

Entidad	Deuda Anterior			Deuda a OCT 2022				Rect. (1)	Disc.
	ABR 2022	JUL 2022	SET 2022	Fecha Inf.	Calif. (2)	Monto *	Días Venc.		
BBVA	1.595.875,31	1.593.228,78	1.523.175,41	30/09/2022	NOR	1.491.064,95			
TOTAL	1.595.875,31	1.593.228,78	1.523.175,41			1.491.064,95			

(1) Ver detalle en el cuadro de Rectificaciones SBS

(2) NOR: Normal, CPP: Con Problemas Potenciales, DEF: Deficiente, DUD: Dudoso, PER: Pérdida, SCAL: Sin Calificación

Detalle de la deuda de Otros Créditos

Entidad	Deuda Anterior			Deuda a OCT 2022				Disc.
	ABR 2022	JUL 2022	SET 2022	Fecha Inf.	Calif. (2)	Monto	Días Venc.	
TOTAL								

(2) NOR: Normal, CPP: Con Problemas Potenciales, DEF: Deficiente, DUD: Dudoso, PER: Pérdida, SCAL: Sin Calificación

Detalle de vencidos

# Doc	Fuente - Acreedor	Monto *	Días Venc.
-------	-------------------	---------	------------

Utilización de Líneas de Crédito

Instituciones	**	Línea Aprobada	Línea No Utilizada	Línea Utilizada	% L. Ut.
TOTAL					0%

**Tipo de Crédito

Principales Acreedores

Montos expresados en unidades de soles*

Resumen de Deudas

Descripción de la Deuda	Monto *	Días
Deuda total SBS al 30/09/2022	1.491.064,95	
% Calificación normal	100,00	
Peor Calificación (2)	NOR	
Otros Créditos	0,00	****

Detalle de deuda SBS/Microfinanzas

Institución SBS	Calif. (2)	Saldo *	% Ven.	Días Venc.	Rect.(1)
BBVA	NOR	1.491.064,95	0,00		
Deuda Total SBS/MicroFinanzas		1.491.064,95	0		

Detalle de Riesgos SBS/Microfinanzas

Concepto	Saldo *
Deuda Directa	1.194.248,17
Deuda Indirecta	296.816,78
Deuda Castigada	0,00
Deuda Total SBS/MicroFinanzas	1.491.064,95
Línea Tarj.Cred. No utilizada	0,00
Total Riesgo SBS/MicroFinanzas	1.491.064,95

Detalle de deuda Otros Créditos

Empresa	Calif. (2)	Saldo *	% Ven.	Días Venc.	Disc.
Deuda Total Otros Créditos		0,00	0		

Detalle de vencidos

# Doc	Fuente - Acreedor	Monto *	Días Venc.
-------	-------------------	---------	------------

Detalle Variación

Montos expresados en unidades de soles*

Resumen de la variación

Descripción de la deuda	22/09/2022	24/10/2022	Variación
Score	0.000	0.000	0.000
Nro. Entidades SBS/Microf.	1	1	0
Riesgo Total SBS/Microf. *	1.523.175,41	1.491.064,95	
Deuda Directa	1.229.509,63	1.194.248,17	-35.261,46
Deuda Indirecta	293.665,78	296.816,78	3.151,00
Deuda Castigada	0,00	0,00	0,00

Variación del Riesgo Total SBS/Microf. *	Antes	24/10/2022	Variación
Último Mes	1.523.175,41	1.491.064,95	-32.110,46
Último Trimestre	1.593.228,78	1.491.064,95	-102.163,83
Último Semestre	1.595.875,31	1.491.064,95	-104.810,36
Último Año	1.748.551,33	1.491.064,95	-257.486,38

Calificación SBS/Microf.	22/09/2022	24/10/2022	Variación
% NOR (Normal)	100.00	100.00	
% CPP (Con Problemas Potenciales)	0.00	0.00	0.00
% DEF (Deficiente)	0.00	0.00	0.00
% DUD (Dudoso)	0.00	0.00	0.00
% PER (Pérdida)	0.00	0.00	0.00

Deuda vencida *	22/09/2022	24/10/2022	Variación
Total deuda vencida	0,00	0,00	0,00
Deuda por Otros Créditos *	22/09/2022	24/10/2022	Variación
Total deuda otros créditos	0,00	0,00	0,00

Detalle de la variación

Fuente - Acreedor *	22/09/2022	24/10/2022	Variación
---------------------	------------	------------	-----------

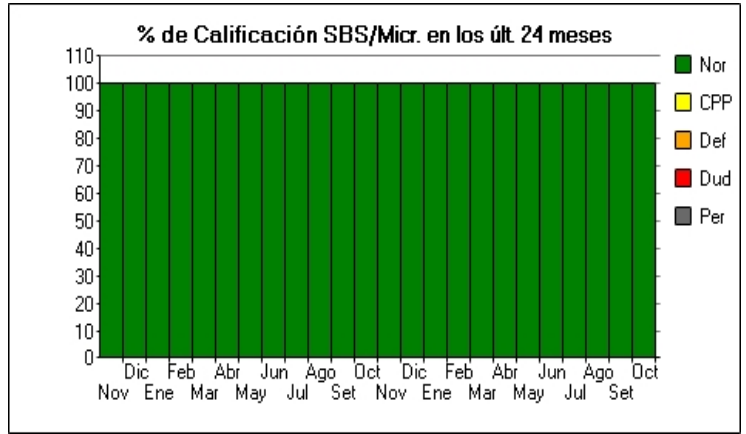
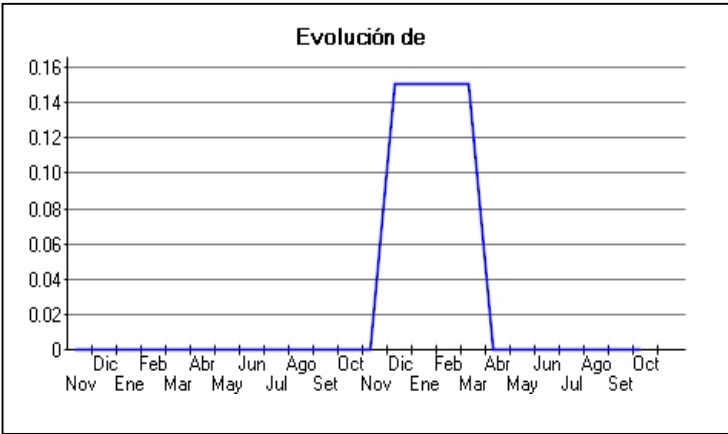
Posición Histórica

Montos expresados en unidades de soles*

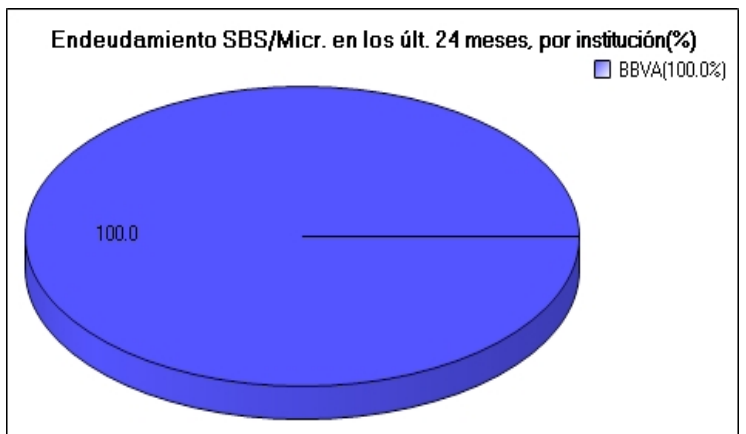
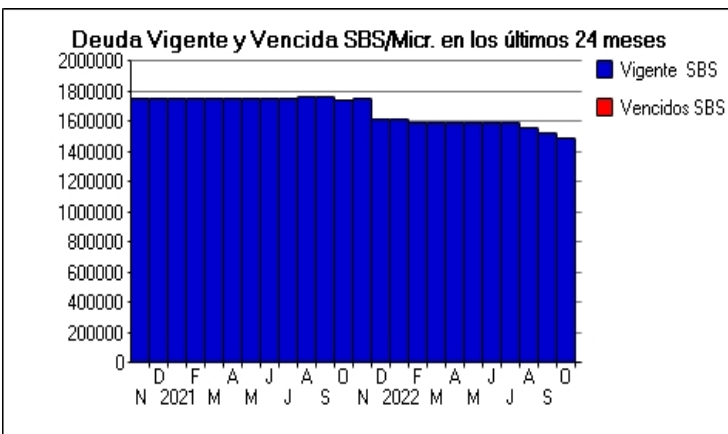
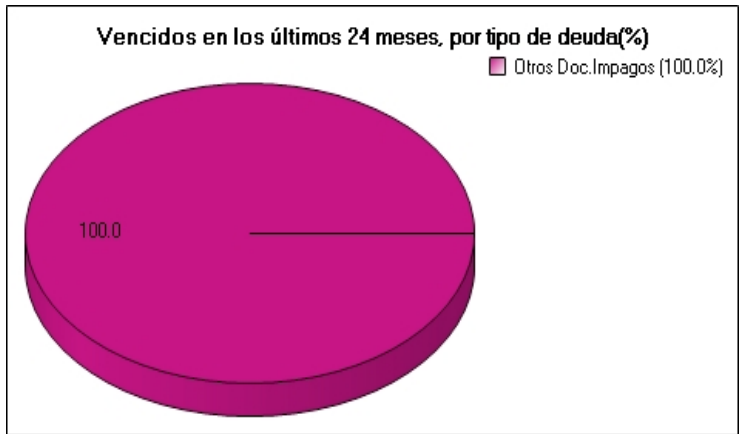
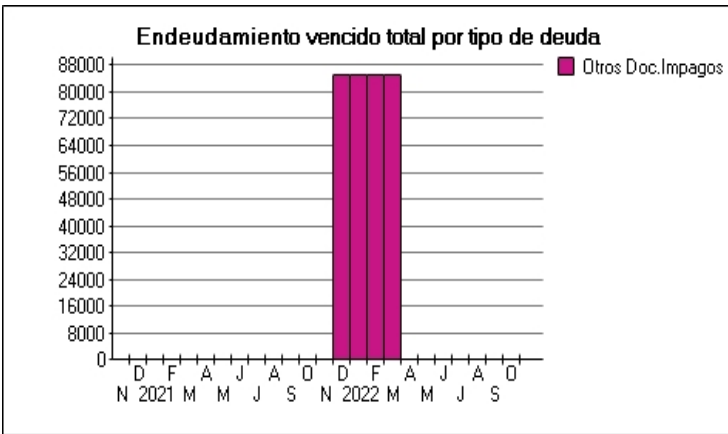
Fecha de Proceso	Sema. Actual	Sem. Riesgo	Var.	Superintendencia de Banca y Seguros (SBS/Microfinan.)					Otros Créditos	Otros Vencidos *				Ctas. Cerr./Anu.		Otros Repor. Negati.	
				# Enti.	Deuda Total *	% Cali. normal	Peor Califi. (2)	Deuda Vencida *		Protestos	Docs. Impagos	Deuda Tributaria	Deuda Laboral	Cta. Cte.	Tar. Créd.		
24/10/202	●	0.000	☰	1	1.491.064,95	100.00	NOR	0,00	0,00	0,00	0,00	0,00	0,00	0,00	0	0	0
22/09/202	●	0.000	☰	1	1.523.175,41	100.00	NOR	0,00	0,00	0,00	0,00	0,00	0,00	0,00	0	0	0
22/08/202	●	0.000	☰	1	1.560.132,23	100.00	NOR	0,00	0,00	0,00	0,00	0,00	0,00	0,00	0	0	0
22/07/202	●	0.000	☰	1	1.593.228,78	100.00	NOR	0,00	0,00	0,00	0,00	0,00	0,00	0,00	0	0	0
23/06/202	●	0.000	☰	1	1.590.661,86	100.00	NOR	0,00	0,00	0,00	0,00	0,00	0,00	0,00	0	0	0
23/05/202	●	0.000	☰	1	1.597.395,66	100.00	NOR	0,00	0,00	0,00	0,00	0,00	0,00	0,00	0	0	0
29/04/202	●	0.000	▲	1	1.595.875,31	100.00	NOR	0,00	0,00	0,00	0,00	0,00	0,00	0,00	0	0	0
25/04/202	●	0.152	☰	1	1.595.875,31	100.00	NOR	0,00	0,00	0,00	85.316,90	0,00	0,00	0,00	0	0	0
22/03/202	●	0.152	☰	1	1.595.932,03	100.00	NOR	0,00	0,00	0,00	85.316,90	0,00	0,00	0,00	0	0	0
23/02/202	●	0.152	☰	1	1.593.957,71	100.00	NOR	0,00	0,00	0,00	85.316,90	0,00	0,00	0,00	0	0	0
17/02/202	●	0.150	☰	1	1.615.294,67	100.00	NOR	0,00	0,00	0,00	85.316,90	0,00	0,00	0,00	0	0	0
24/01/202	●	0.150	☰	1	1.615.294,67	100.00	NOR	0,00	0,00	0,00	85.316,90	0,00	0,00	0,00	0	0	0
22/01/202	●	0.150	☰	1	1.618.760,62	100.00	NOR	0,00	0,00	0,00	85.316,90	0,00	0,00	0,00	0	0	0
23/12/202	●	0.150	▼	1	1.618.760,62	100.00	NOR	0,00	0,00	0,00	85.316,90	0,00	0,00	0,00	0	0	0
21/12/202	●	0.000	☰	1	1.618.760,62	100.00	NOR	0,00	0,00	0,00	0,00	0,00	0,00	0,00	0	0	0
23/11/202	●	0.000	☰	1	1.752.521,43	100.00	NOR	0,00	0,00	0,00	0,00	0,00	0,00	0,00	0	0	0
22/10/202	●	0.000	☰	1	1.748.551,33	100.00	NOR	0,00	0,00	0,00	0,00	0,00	0,00	0,00	0	0	0
23/09/202	●	0.000	☰	1	1.763.130,48	100.00	NOR	0,00	0,00	0,00	0,00	0,00	0,00	0,00	0	0	0
23/08/202	●	0.000	☰	1	1.763.125,95	100.00	NOR	0,00	0,00	0,00	0,00	0,00	0,00	0,00	0	0	0
24/07/202	●	0.000	☰	1	1.758.468,33	100.00	NOR	0,00	0,00	0,00	0,00	0,00	0,00	0,00	0	0	0
23/06/202	●	0.000	☰	1	1.755.828,99	100.00	NOR	0,00	0,00	0,00	0,00	0,00	0,00	0,00	0	0	0
24/05/202	●	0.000	☰	1	1.754.963,80	100.00	NOR	0,00	0,00	0,00	0,00	0,00	0,00	0,00	0	0	0
23/04/202	●	0.000	☰	1	1.756.152,07	100.00	NOR	0,00	0,00	0,00	0,00	0,00	0,00	0,00	0	0	0
25/03/202	●	0.000	☰	1	1.756.410,03	100.00	NOR	0,00	0,00	0,00	0,00	0,00	0,00	0,00	0	0	0
26/02/202	●	0.000	☰	1	1.752.041,60	100.00	NOR	0,00	0,00	0,00	0,00	0,00	0,00	0,00	0	0	0
23/01/202	●	0.000	☰	1	1.753.287,48	100.00	NOR	0,00	0,00	0,00	0,00	0,00	0,00	0,00	0	0	0
22/12/202	●	0.000	☰	1	1.751.649,03	100.00	NOR	0,00	0,00	0,00	0,00	0,00	0,00	0,00	0	0	0
25/11/202	●	0.000	☰	1	1.750.849,78	100.00	NOR	0,00	0,00	0,00	0,00	0,00	0,00	0,00	0	0	0

Gráficos

Montos expresados en unidades de soles*



NOR: Normal, CPP: Con Problemas Potenciales, DEF: Deficiente, DUD: Dudoso, PER: Pérdida, SCAL: Sin Calificación



Reporte de Vencidos

Montos expresados en unidades de soles*

Fuente - Acreedor	JUL 2022			AGO 2022			SET 2022			OCT 2022		
	# Docs.	Monto *	Dias V.	# Docs.	Monto *	Dias V.	# Docs.	Monto *	Dias V.	# Docs.	Monto *	Dias V.
Documentos Impagos												
PARQUE LAMBRAMANI SAC		0,00			0,00			0,00			0,00	
STRIP CENTERS DEL PERU S.A.		0,00			0,00			0,00			0,00	
Total	0			0			0			0		

Montos expresados en unidades de soles*

Fuente - Acreedor	MAR 2022			ABR 2022			MAY 2022			JUN 2022		
	# Docs.	Monto *	Dias V.	# Docs.	Monto *	Dias V.	# Docs.	Monto *	Dias V.	# Docs.	Monto *	Dias V.
Documentos Impagos												
PARQUE LAMBRAMANI SAC	4	66.853,32	217		0,00	0		0,00			0,00	
STRIP CENTERS DEL PERU S.A.	5	18.463,58	227		0,00	0		0,00			0,00	
Total	9	85.316,90	227	0			0			0		

Montos expresados en unidades de soles*

Fuente - Acreedor	NOV 2021			DIC 2021			ENE 2022			FEB 2022		
	# Docs.	Monto *	Dias V.	# Docs.	Monto *	Dias V.	# Docs.	Monto *	Dias V.	# Docs.	Monto *	Dias V.
Documentos Impagos												
PARQUE LAMBRAMANI SAC		0,00		4	66.853,32	127	4	66.853,32	15	4	66.853,32	18
STRIP CENTERS DEL PERU S.A.		0,00		5	18.463,58	137	5	18.463,58	16	5	18.463,58	19
Total	0			9	85.316,90	137	9	85.316,90	16	9	85.316,90	19

Reporte SBS/Microfinanzas

Montos expresados en unidades de soles*

Última fecha reportada por la SBS : 30/09/2022

ÚLTIMOS 6 MESES		MAY 2022 (SBS: ABR 2022)	JUN 2022 (SBS: MAY 2022)	JUL 2022 (SBS: JUN 2022)	AGO 2022 (SBS: JUL 2022)	SET 2022 (SBS: AGO 2022)	OCT 2022 (SBS: SET 2022)
% Porcentaje de Calificación	NOR (Normal)	100.00	100.00	100.00	100.00	100.00	100.00
	CPP (Con Problemas Pote.)	0.00	0.00	0.00	0.00	0.00	0.00
	DEF (Deficiente)	0.00	0.00	0.00	0.00	0.00	0.00
	DUD (Dudoso)	0.00	0.00	0.00	0.00	0.00	0.00
	PER (Pérdida)	0.00	0.00	0.00	0.00	0.00	0.00

Institución	MAY 2022 (SBS: ABR 2022)		JUN 2022 (SBS: MAY 2022)		JUL 2022 (SBS: JUN 2022)		AGO 2022 (SBS: JUL 2022)		SET 2022 (SBS: AGO 2022)		OCT 2022 (SBS: SET 2022)	
	Monto *	Dias V.	Monto *	Dias V.	Monto *	Dias V.	Monto *	Dias V.	Monto *	Dias V.	Monto *	Dias V.
BBVA	1.597.395,66		1.590.661,86		1.593.228,78		1.560.132,23		1.523.175,41		1.491.064,95	
TOTAL	1.597.395,66		1.590.661,86		1.593.228,78		1.560.132,23		1.523.175,41		1.491.064,95	

Última fecha reportada por la SBS : 30/09/2022

Operación	MAY 2022 (SBS: ABR 2022)		JUN 2022 (SBS: MAY 2022)		JUL 2022 (SBS: JUN 2022)		AGO 2022 (SBS: JUL 2022)		SET 2022 (SBS: AGO 2022)		OCT 2022 (SBS: SET 2022)	
	Monto *	Dias V.	Monto *	Dias V.	Monto *	Dias V.	Monto *	Dias V.	Monto *	Dias V.	Monto *	Dias V.
RESUMEN												
- Total Deuda	1.597.395,66		1.590.661,86		1.593.228,78		1.560.132,23		1.523.175,41		1.491.064,95	
- Línea No Utilizada	6.040,12		9.714,92		10.000,00		10.000,00					
- Garantías	1.400.982,00		1.400.982,00		1.384.118,00		1.352.364,00		1.320.676,00		1.288.941,00	
- PROGRAMA REACTIVA PERU	1.300.000,00		1.300.000,00				1.264.718,45		1.229.509,63		1.194.248,17	
CREDITOS DIRECTOS												
- CREDITOS VIGENTES	1.303.959,88		1.300.285,08		1.300.000,00		1.264.718,45		1.229.509,63		1.194.248,17	
-- MedE: Cred.Rev.LíneaTarj. Crédito	3.959,88		285,08									
-- MedE: Préstamos	1.300.000,00		1.300.000,00		1.300.000,00		1.264.718,45		1.229.509,63		1.194.248,17	
--- NoRevolventes	1.300.000,00		1.300.000,00		1.300.000,00		1.264.718,45		1.229.509,63		1.194.248,17	
CREDITOS INDIRECTOS												

- CartasFianzaOtorgadas	293.435,78	290.376,78	293.228,78	295.413,78	293.665,78	296.816,78
LINEA NO UTIL. Y CRED. NO DESEMB.						
- LinCredTarjetaCrédito	6.040,12	9.714,92	10.000,00	10.000,00		
GARANTIAS						
- GARANTIAS RECIBIDAS	1.400.982,78	1.400.982,78	1.384.118,78	1.352.365,39	1.320.677,45	1.288.942,13
-- 1eraGCertParticipación	230.982,78	230.982,78	214.118,78	214.118,78	214.118,78	214.118,78
-- Gob. Nacional Reprog. Reactiva Perú	1.170.000,00	1.170.000,00	1.170.000,00	1.138.246,61	1.106.558,67	1.074.823,35

Montos expresados en unidades de soles*

Última fecha reportada por la SBS : 30/09/2022

6 MESES ANTERIORES		NOV 2021 (SBS: OCT 2021)	DIC 2021 (SBS: NOV 2021)	ENE 2022 (SBS: DIC 2021)	FEB 2022 (SBS: ENE 2022)	MAR 2022 (SBS: FEB 2022)	ABR 2022 (SBS: MAR 2022)
% Porcentaje	NOR (Normal)	100.00	100.00	100.00	100.00	100.00	100.00
de	CPP (Con Problemas Pote.)	0.00	0.00	0.00	0.00	0.00	0.00
Calificación	DEF (Deficiente)	0.00	0.00	0.00	0.00	0.00	0.00
	DUD (Dudoso)	0.00	0.00	0.00	0.00	0.00	0.00
	PER (Pérdida)	0.00	0.00	0.00	0.00	0.00	0.00

Institución	NOV 2021 (SBS: OCT 2021)		DIC 2021 (SBS: NOV 2021)		ENE 2022 (SBS: DIC 2021)		FEB 2022 (SBS: ENE 2022)		MAR 2022 (SBS: FEB 2022)		ABR 2022 (SBS: MAR 2022)	
	Monto *	Dias V.	Monto *	Dias V.	Monto *	Dias V.	Monto *	Dias V.	Monto *	Dias V.	Monto *	Dias V.
BBVA	1.752.521,43		1.618.760,62		1.615.294,67		1.593.957,71		1.595.932,03		1.595.875,31	
TOTAL	1.752.521,43		1.618.760,62		1.615.294,67		1.593.957,71		1.595.932,03		1.595.875,31	

Última fecha reportada por la SBS : 30/09/2022

Operación	NOV 2021 (SBS: OCT 2021)		DIC 2021 (SBS: NOV 2021)		ENE 2022 (SBS: DIC 2021)		FEB 2022 (SBS: ENE 2022)		MAR 2022 (SBS: FEB 2022)		ABR 2022 (SBS: MAR 2022)	
	Monto *	Dias V.	Monto *	Dias V.	Monto *	Dias V.	Monto *	Dias V.	Monto *	Dias V.	Monto *	Dias V.
RESUMEN												
- Total Deuda	1.752.521,43		1.618.760,62		1.615.294,67		1.593.957,71		1.595.932,03		1.595.875,31	
- Línea No Utilizada	1.343,36		6.783,17		8.524,11		9.685,07		5.709,75		4.432,48	
- Garantías	1.400.982,00		1.400.982,00		1.400.982,00		1.400.982,00		1.400.982,00		1.400.982,00	
- PROGRAMA REACTIVA PERU	1.300.000,00		1.300.000,00		1.300.000,00		1.300.000,00		1.300.000,00		1.300.000,00	
CREDITOS DIRECTOS												
- CRÉDITOS VIGENTES	1.308.656,65		1.303.216,84		1.301.475,89		1.300.314,93		1.304.290,25		1.305.567,53	
-- MedE: Cred. Rev. Línea Tarj. Crédito	8.656,65		3.216,84		1.475,89		314,93		4.290,25		5.567,53	
-- MedE: Préstamos	1.300.000,00		1.300.000,00		1.300.000,00		1.300.000,00		1.300.000,00		1.300.000,00	
--- NoRevolventes	1.300.000,00		1.300.000,00		1.300.000,00		1.300.000,00		1.300.000,00		1.300.000,00	
CREDITOS INDIRECTOS												
- CartasFianzaOtorgadas	443.864,78		315.543,78		313.818,78		293.642,78		291.641,78		290.307,78	
LINEA NO UTIL. Y CRED. NO DESEMB.												
- LinCredTarjetaCrédito	1.343,36		6.783,17		8.524,11		9.685,07		5.709,75		4.432,48	
GARANTIAS												
- GARANTIAS RECIBIDAS	1.400.982,78		1.400.982,78		1.400.982,78		1.400.982,78		1.400.982,78		1.400.982,78	
-- 1eraGCertParticipación	230.982,78		230.982,78		230.982,78		230.982,78		230.982,78		230.982,78	
-- Gob. Nacional Reprog. Reactiva Perú	1.170.000,00		1.170.000,00		1.170.000,00		1.170.000,00		1.170.000,00		1.170.000,00	

Reporte SBS/Microfinanzas por entidades

Reportado por : BBVA

Última fecha reportada por la SBS : 30/09/2022

Operación	MAY 2022 (SBS: ABR2022)		JUN 2022 (SBS: MAY2022)		JUL 2022 (SBS: JUN2022)		AGO 2022 (SBS: JUL2022)		SET 2022 (SBS: AGO2022)		OCT 2022 (SBS: SET2022)	
	Monto *	Dias V.	Monto *	Dias V.	Monto *	Dias V.	Monto *	Dias V.	Monto *	Dias V.	Monto *	Dias V.
Calificación (2)	NOR		NOR		NOR		NOR		NOR		NOR	
RESUMEN												
- Total Deuda	1.597.395,66		1.590.661,86		1.593.228,78		1.560.132,23		1.523.175,41		1.491.064,95	
- Línea No Utilizada	6.040,12		9.714,92		10.000,00		10.000,00					
- Garantías	1.400.982,00		1.400.982,00		1.384.118,00		1.352.364,00		1.320.676,00		1.288.941,00	
- PROGRAMA REACTIVA PERU	1.300.000,00		1.300.000,00				1.264.718,45		1.229.509,63		1.194.248,17	
CREDITOS DIRECTOS												
- CRÉDITOS VIGENTES	1.303.959,88		1.300.285,08		1.300.000,00		1.264.718,45		1.229.509,63		1.194.248,17	

-- MedE: Cred. Rev. Línea Tarj. Crédito	3.959,88	285,08					
-- MedE: Préstamos	1.300.000,00	1.300.000,00	1.300.000,00	1.264.718,45	1.229.509,63	1.194.248,17	
--- NoRevolventes	1.300.000,00	1.300.000,00	1.300.000,00	1.264.718,45	1.229.509,63	1.194.248,17	
CREDITOS INDIRECTOS							
- Cartas Fianza Otorgadas	293.435,78	290.376,78	293.228,78	295.413,78	293.665,78	296.816,78	
LINEA NO UTIL. Y CRED. NO DESEMB.							
- LinCred Tarjeta Crédito	6.040,12	9.714,92	10.000,00	10.000,00			
GARANTIAS							
- GARANTIAS RECIBIDAS	1.400.982,78	1.400.982,78	1.384.118,78	1.352.365,39	1.320.677,45	1.288.942,13	
-- 1era GCert Participación	230.982,78	230.982,78	214.118,78	214.118,78	214.118,78	214.118,78	
-- Gob. Nacional Reprog. Reactiva Perú	1.170.000,00	1.170.000,00	1.170.000,00	1.138.246,61	1.106.558,67	1.074.823,35	

Última fecha reportada por la SBS : 30/09/2022

Operación	NOV 2021 (SBS: OCT2021)		DIC 2021 (SBS: NOV2021)		ENE 2022 (SBS: DIC2021)		FEB 2022 (SBS: ENE2022)		MAR 2022 (SBS: FEB2022)		ABR 2022 (SBS: MAR2022)	
	Monto *	Días V.	Monto *	Días V.	Monto *	Días V.	Monto *	Días V.	Monto *	Días V.	Monto *	Días V.
Calificación (2)	NOR		NOR		NOR		NOR		NOR		NOR	
RESUMEN												
- Total Deuda	1.752.521,43		1.618.760,62		1.615.294,67		1.593.957,71		1.595.932,03		1.595.875,31	
- Línea No Utilizada	1.343,36		6.783,17		8.524,11		9.685,07		5.709,75		4.432,48	
- Garantías	1.400.982,00		1.400.982,00		1.400.982,00		1.400.982,00		1.400.982,00		1.400.982,00	
- PROGRAMA REACTIVA PERU	1.300.000,00		1.300.000,00		1.300.000,00		1.300.000,00		1.300.000,00		1.300.000,00	
CREDITOS DIRECTOS												
- CRÉDITOS VIGENTES	1.308.656,65		1.303.216,84		1.301.475,89		1.300.314,93		1.304.290,25		1.305.567,53	
-- MedE: Cred. Rev. Línea Tarj. Crédito	8.656,65		3.216,84		1.475,89		314,93		4.290,25		5.567,53	
-- MedE: Préstamos	1.300.000,00		1.300.000,00		1.300.000,00		1.300.000,00		1.300.000,00		1.300.000,00	
--- NoRevolventes	1.300.000,00		1.300.000,00		1.300.000,00		1.300.000,00		1.300.000,00		1.300.000,00	
CREDITOS INDIRECTOS												
- Cartas Fianza Otorgadas	443.864,78		315.543,78		313.818,78		293.642,78		291.641,78		290.307,78	
LINEA NO UTIL. Y CRED. NO DESEMB.												
- LinCred Tarjeta Crédito	1.343,36		6.783,17		8.524,11		9.685,07		5.709,75		4.432,48	
GARANTIAS												
- GARANTIAS RECIBIDAS	1.400.982,78		1.400.982,78		1.400.982,78		1.400.982,78		1.400.982,78		1.400.982,78	
-- 1era GCert Participación	230.982,78		230.982,78		230.982,78		230.982,78		230.982,78		230.982,78	
-- Gob. Nacional Reprog. Reactiva Perú	1.170.000,00		1.170.000,00		1.170.000,00		1.170.000,00		1.170.000,00		1.170.000,00	

Rectificaciones SBS

Entidad	Periodo SBS	Cuenta	Concepto Rectificación	Dice	Debe Decir
---------	-------------	--------	------------------------	------	------------

Aval/Codeudor

Montos expresados en unidades de soles*

Es Avalista de:

Información reportada por la SBS al 30/09/2022

Tipo Doc	Nro Documento	Nombre/Razón Social	Act	Pre	12m
----------	---------------	---------------------	-----	-----	-----

Montos expresados en unidades de soles*

Quiénes lo Avalan:

Información reportada por la SBS al 30/09/2022

Tipo Doc	Nro Documento	Nombre/Razón Social	Act	Pre	12m
----------	---------------	---------------------	-----	-----	-----

Montos expresados en unidades de soles*

Es Avalista de:

Información Reportada por Entidades de Microfinanzas / Otros Créditos

Tipo Doc	Nro Documento	Nombre/Razón Social	Act	Pre	12m
----------	---------------	---------------------	-----	-----	-----

Montos expresados en unidades de soles*

Quiénes lo Avalan:

Información Reportada por Entidades de Microfinanzas / Otros Créditos

Tipo Doc	Nro Documento	Nombre/Razón Social	Act	Pre	12m
----------	---------------	---------------------	-----	-----	-----

Documentos Protestados como Deudor/Aceptante

Montos expresados en unidades*

Reportado por la Cámara de Comercio de Lima (CCL)

Documentos Protestados sin Regularizar

	# Doc	Monto (S/) *	Max Días Venc.
Total:	0	0,00	

Tipo de Cambio 3.973

Nro. Secuencia	Tip. Reg. **	Acreedor/Girador	Tipo Doc.	Moneda	Monto *	Monto * (S/)	Boletín	F. Protesto	F. Venc	Días Venc.
----------------	--------------	------------------	-----------	--------	---------	--------------	---------	-------------	---------	------------

**PR: Protestos, CJ: Cobranza Judicial, MO: Moras, PP: Procesos Penales

Montos expresados en unidades*

Reportado por la Cámara de Comercio de Lima (CCL)

Documentos Protestados Regularizados

	# Doc	Monto (S/) *
Total:	0	0,00

Nro. Secuencia	Tip. Reg. **	Acreedor/Girador	Tipo Doc.	Moneda	Monto *	Monto * (S/)	Boletín	F. Protesto	F. Venc.	F. Reg
----------------	--------------	------------------	-----------	--------	---------	--------------	---------	-------------	----------	--------

**PR: Protestos, CJ: Cobranza Judicial, MO: Moras, PP: Procesos Penales

Detalle de Vencidos

Comercio Exterior

Montos expresados en unidades de dólares

Muestra información reportada por la SUNAT desde el 07/02/2011

Resumen por Ejercicio

Ejercicio	Actividad	Número de Operaciones	Importe USD *	N° Países	3 países con mayor número de operaciones
2022	IMPORTACIÓN	28	654.079,37	4	CHINA, ARGENTINA, INDIA
2021	IMPORTACIÓN	41	817.998,96	6	CHINA, ARGENTINA, BRAZIL
2020	IMPORTACIÓN	39	767.223,96	7	CHINA, ARGENTINA, BRAZIL
2019	IMPORTACIÓN	44	1.374.484,42	5	ARGENTINA, CHINA, BRAZIL
2018	IMPORTACIÓN	35	1.232.088,97	5	ARGENTINA, CHINA, BRAZIL

Resumen por Meses

Actividad	Ejercicio	Mes	Número de Operaciones	Importe USD *	N° Países	3 países con mayor número de operaciones
IMPORTACIÓN	2022	JULIO	8	151.683,72	2	CHINA, ARGENTINA
		JUNIO	3	106.845,06	2	ARGENTINA, INDIA
		ABRIL	6	158.379,70	3	CHINA, ARGENTINA, INDIA
		MARZO	6	135.873,07	4	CHINA, INDIA, ARGENTINA
		FEBRERO	5	101.297,83	2	CHINA, ARGENTINA
	2021	DICIEMBRE	2	51.594,88	4	ARGENTINA, CHINA, INDIA

		NOVIEMBRE	1	24.674,64	1	ARGENTINA
		OCTUBRE	1	46.292,31	1	ARGENTINA
		SETIEMBRE	6	119.228,26	2	CHINA, ARGENTINA
		AGOSTO	9	258.254,33	3	CHINA, ARGENTINA, BRAZIL
		JULIO	1	9.439,25	1	INDIA
		JUNIO	2	34.611,50	1	ARGENTINA
		MAYO	1	39.123,63	1	ARGENTINA
		ABRIL	4	90.817,75	4	ARGENTINA, CHILE, CHINA
		MARZO	7	87.539,68	3	CHINA, ARGENTINA, BRAZIL
		FEBRERO	6	33.268,68	2	CHINA, ARGENTINA
		ENERO	1	23.154,04	1	ARGENTINA
	2020	DICIEMBRE	4	51.370,27	3	ARGENTINA, BRAZIL, CHINA
		NOVIEMBRE	3	69.164,81	2	ARGENTINA, CHINA
		OCTUBRE	2	49.552,55	4	ARGENTINA, CHINA, INDIA
		SETIEMBRE	4	109.577,55	2	ARGENTINA, CHINA
		AGOSTO	1	30.468,76	1	BRAZIL
		JULIO	5	49.213,60	1	CHINA
		MARZO	1	26.238,12	1	ARGENTINA
		FEBRERO	12	280.378,17	3	CHINA, ARGENTINA, BRAZIL
		ENERO	7	101.260,13	5	CHINA, INDIA, MEXICO
	2019	DICIEMBRE	3	85.450,44	1	ARGENTINA
		NOVIEMBRE	3	63.065,87	2	CHINA, ARGENTINA
		OCTUBRE	3	82.860,10	3	ARGENTINA, CHINA, PAKISTAN
		SETIEMBRE	5	144.116,94	4	ARGENTINA, BRAZIL, CHINA
		AGOSTO	8	208.880,90	3	ARGENTINA, BRAZIL, CHINA
		JUNIO	2	59.858,47	2	ARGENTINA, CHINA
		MAYO	5	126.061,95	3	ARGENTINA, BRAZIL, CHINA
		ABRIL	3	131.830,55	4	ARGENTINA, CHINA, INDIA
		MARZO	4	156.893,09	2	ARGENTINA, BRAZIL
		FEBRERO	6	282.166,21	4	ARGENTINA, BRAZIL, CHINA
		ENERO	2	33.299,90	2	ARGENTINA, CHINA
	2018	DICIEMBRE	2	75.520,46	1	ARGENTINA
		NOVIEMBRE	2	61.225,88	4	ARGENTINA, BRAZIL, CHINA
		OCTUBRE	2	66.331,76	2	ARGENTINA, CHINA
		SETIEMBRE	5	123.150,51	3	ARGENTINA, BRAZIL, CHINA
		AGOSTO	6	246.867,54	4	ARGENTINA, CHINA, INDIA
		JULIO	2	81.197,78	2	ARGENTINA, BRAZIL
		JUNIO	2	15.006,09	3	CHINA, INDIA, PAKISTAN
		MAYO	2	80.847,86	1	ARGENTINA
		ABRIL	5	232.700,83	4	ARGENTINA, BRAZIL, CHINA
		MARZO	1	31.385,90	1	ARGENTINA
		FEBRERO	3	147.304,07	2	ARGENTINA, CHINA
		ENERO	3	70.550,28	4	CHINA, INDIA, ARGENTINA

PUBLICACIÓN DIARIO "EL PERUANO"

Reporte Otros Créditos

Institución	MAY 2022		JUN 2022		JUL 2022		AGO 2022		SET 2022		OCT 2022	
	Monto *	Dias V.	Monto *	Dias V.	Monto *	Dias V.	Monto *	Dias V.	Monto *	Dias V.	Monto *	Dias V.

Institución	NOV 2021		DIC 2021		ENE 2022		FEB 2022		MAR 2022		ABR 2022	
	Monto *	Dias V.	Monto *	Dias V.	Monto *	Dias V.	Monto *	Dias V.	Monto *	Dias V.	Monto *	Dias V.

Reporte Otros Créditos por entidades

Sin Información