



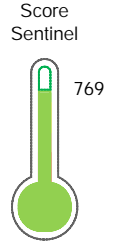
Reporte de Deudas

El reporte contiene solo los títulos seleccionados

- Información General
- Consulta Rápida
- Principales Acreedores
- Detalle Variación
- Posición Histórica
- Gráficos
- Rep. Vencidos
- Rep. SBS/Microf.
- SBS/Microf. Entidades
- Rectificaciones SBS
- Avalados/Avalistas
- Hechos de Importancia
- Documentos CCL
- Detalle de Vencidos
- Comercio Exterior
- Otros Créditos
- Otros Créd. Entidades
- Otros Rep. Negativos

RUC 20383773378 - SONDA DEL PERU SA

Fecha Proceso	Tipo Doc.	N. Doc.	Nota	Deuda Total *	Var.	Actual	Previo	12m
20/05/2024	RUC	20383773378	0.000	7.843.598,37				



Buen Puntaje

*** La persona consultada cuenta con los siguientes créditos e indicadores.**

Línea de Crédito

Sentinel Sabio

Bancarizado: SI

Recomendación de Sentinel Sabio

Evaluación Crediticia



APROBAR
Producto Générico

Detalle:

- Cumple con todas las reglas de evaluación

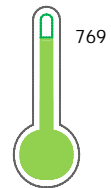
Cuota Estimada Mensual

Según el cumplimiento de deudas reportadas

S/ 351037,



Score Experian



Buen Puntaje

Estadísticamente, en este nivel de score, 9 de 100 empresas podrían caer en incumplimiento en los próximos 12 meses

Información General

Datos Principales

13/06/2024: Última actualización de información reportada por SUNAT

Razón Social:	SONDA DEL PERU SA		
Nombre Comercial:	SONDA DEL PERU SA		
Tipo de Contribuyente:	SOCIEDAD ANONIMA		
Estado de Contribuyente:	ACTIVO	Condición del Contribuyente:	HABIDO
Inicio de Actividades:	18/02/1998		
Tamaño contribuyente:	PRINCIPAL	Dependencia:	I.PRICO NACIONAL
Actividad Económica Principal	OTRAS ACTIVIDADES DE INFORMATICA.		
Actividad Económica Secundaria 1	VTA. MAY. MAQUINARIA, EQUIPO Y	Actividad Económica Secundaria 2	-
Fecha Inscripción RRPP:	29/04/1998	Número de Partida Registral:	-
Folio:	-	Asiento:	-

Agente de retención

Direcciones Registradas

Dirección	Fuente
AVENIDA JAVIER PRADO ESTE NRO 444 DTO. 1601 SAN ISIDRO - LIMA - LIMA (FRENTE A LA CLÍNICA JAVIER PRADO)	SUNAT - DOMICILIO FISCAL
CALLE MAURICIO SIMONS NRO. 505 URBANIZACION LOS FRESNOS TRUJILLO - TRUJILLO - LA LIBERTAD	SUNAT - DEPOSITO
ALAMEDA LOS PINOS NRO. 449 URBANIZACION VILLA MARINA CHORRILLOS - LIMA - LIMA	SUNAT - DEPOSITO
CALLE CATALINO MIRANDA NRO. 486 INT. 101 BARRANCO - LIMA - LIMA	SUNAT - DEPOSITO
AVENIDA JAVIER PRADO ESTE NRO. 444 INT. 1602 SAN ISIDRO - LIMA - LIMA (FRENTE A LA CLÍNICA JAVIER PRADO)	SUNAT - OF.ADMINIST.
CALLE HUERTOS DE PACHACAMAC MZA. J LTE. 6 A URBANIZACION HUERTOS DE PACHACAMAC. PACHACAMAC - LIMA - LIMA	SUNAT - DEPOSITO
AVENIDA ARGENTINA NRO. 1630 CALLAO - CALLAO - CALLAO	SUNAT - DEPOSITO

Representantes Legales

Nro Documento	Nombre de Representante	Act	Pre	12m	Fecha desde que ocupa Cargo	Cargo
09994987	MONTORO VALDIVIA JEAN PIERRE				28/02/2014	APODERADO
10221434	GONZALEZ CASTAÑEDA HUGO				25/03/2022	GERENTE GENERAL

Empresas Relacionadas a:

MONTORO VALDIVIA JEAN PIERRE

Ruc	Razón Social	Semáforos			Fecha desde que ocupa Cargo	Cargo	Estado
		Act	Pre	12m			
20551577318	SUMMA PERU SRL				08/02/2013	-	ACTIVO

GONZALEZ CASTAÑEDA HUGO

Ruc	Razón Social	Semáforos			Fecha desde que ocupa Cargo	Cargo	Estado
		Act	Pre	12m			
20468340977	GESTION DE SOLUCIONES DIGITALES SAC				27/05/2016	APODERADO	ACTIVO
20549876251	CONSORCIO GMD - COSAPI DATA				03/10/2012	APODERADO	BAJA DE OFICIO

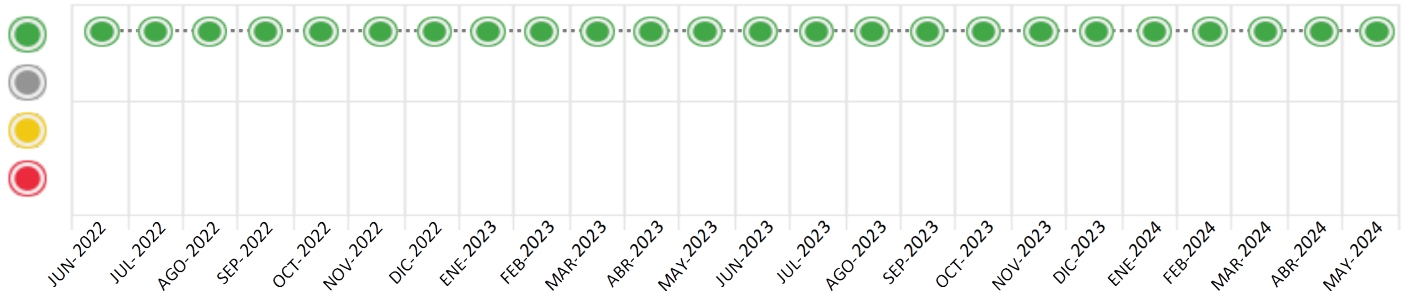
Consulta Rápida

Documento de identidad consultado

Fecha Proceso	Tipo Doc.	N. Doc.	Nombre o Raz. Social	Nota	Deuda Total *	Var.	Actual	Previo	12m
20/05/2024	RUC	20383773378	SONDA DEL PERU SA	0.000	7.843.598,37	%	●	●	●

Montos expresados en unidades de soles*

Semáforos de los últimos 24 meses



Semáforo	Descripción
●	No registra información de deudas
●▲	Sin deudas vencidas
●	Deudas con poco atraso*
●	Deudas con atraso significativo*

*Semáforo deuda menor: Deuda vencida menor S/ 100 personas naturales o menor S/ 500 personas jurídicas

- Verde: 0 <= Sem. < 0.001
- Amarillo: 0.001 <= Sem. <= 2
- Rojo: 2 < Sem. <= 6

Variación	Descripción
▼	Variación Negativa: Retraso en los pagos
▲	Variación Positiva: Mejora en sus pagos
%	Variación Porcentual Positiva: El monto total reportado por la SBS/Microfinanzas o número de instituciones financieras ha aumentado
%▲	Variación Porcentual Negativa: El monto total reportado por la SBS/Microfinanzas o número de instituciones financieras ha disminuido
≡	Aproximadamente igual o igual

Detalle de la deuda SBS/Microfinanzas

Entidad	Deuda Anterior			Deuda a MAY 2024				Rect. (1)	Disc.
	NOV 2023	FEB 2024	ABR 2024	Fecha Inf.	Calif. (2)	Monto *	Días Venc.		
SCOTIABANK	3.442.973,43	6.711.474,66	7.194.077,98	30/04/2024	NOR	7.019.925,09			
BIF	6.012.692,29	692.717,32	667.917,15	30/04/2024	NOR	667.917,15			
BCP	3.904.486,67	3.873.359,74	3.784.308,32	30/04/2024	NOR	155.756,13			
TOTAL	13.360.152,39	11.277.551,72	11.646.303,45			7.843.598,37			

(1) Ver detalle en el cuadro de Rectificaciones SBS

(2) NOR: Normal, CPP: Con Problemas Potenciales, DEF: Deficiente, DUD: Dudoso, PER: Pérdida, SCAL: Sin Calificación

Detalle de la deuda de Otros Créditos

Entidad	Deuda Anterior			Deuda a MAY 2024				Disc.
	NOV 2023	FEB 2024	ABR 2024	Fecha Inf.	Calif. (2)	Monto	Días Venc.	
TOTAL								

(2) NOR: Normal, CPP: Con Problemas Potenciales, DEF: Deficiente, DUD: Dudoso, PER: Pérdida, SCAL: Sin Calificación

Detalle de vencidos

# Doc	Fuente - Acreedor	Monto *	Días Venc.

Utilización de Líneas de Crédito

Instituciones	**	Línea Aprobada	Línea No Utilizada	Línea Utilizada	% L. Uti.
TOTAL					0%

**Tipo de Crédito

Principales Acreedores

Montos expresados en unidades de soles*

Resumen de Deudas

Descripción de la Deuda	Monto *	Días
Deuda total SBS al 30/04/2024	7.843.598,37	
% Calificación normal	100.00	
Peor Calificación (2)	NOR	
Otros Créditos	0,00	****

Detalle de deuda SBS/Microfinanzas

Institución SBS	Calif. (2)	Saldo *	% Ven.	Días Venc.	Rect.(1)
SCOTIABANK	NOR	7.019.925,09	0.00		
BIF	NOR	667.917,15	0.00		
BCP	NOR	155.756,13	0.00		
BCO DE LA NACION	NOR	0,00	0.00		
CMAC AREQUIPA	SCAL	0,00	0.00		
CMAC TRUJILLO	SCAL	0,00	0.00		
Deuda Total SBS/MicroFinanzas		7.843.598,37	0		

Detalle de Riesgos SBS/Microfinanzas

Concepto	Saldo *
Deuda Directa	0,00
Deuda Indirecta	7.843.598,37
Deuda Castigada	0,00
Deuda Total SBS/MicroFinanzas	7.843.598,37
Línea Tarj. Cred. No utilizada	0,00
Total Riesgo SBS/MicroFinanzas	7.843.598,37

Detalle de deuda Otros Créditos

Empresa	Calif. (2)	Saldo *	% Ven.	Días Venc.	Disc.
Deuda Total Otros Créditos		0,00	0		

Detalle de vencidos

# Doc	Fuente - Acreedor	Monto *	Días Venc.
-------	-------------------	---------	------------

Detalle Variación

Montos expresados en unidades de soles*

Resumen de la variación

Descripción de la deuda	22/04/2024	20/05/2024	Variación
Score	0.000	0.000	0.000
Nro. Entidades SBS/Microf.	6	6	0
Riesgo Total SBS/Microf. *	11.646.303,45	7.843.598,37	
Deuda Directa	700,00	0,00	-700,00
Deuda Indirecta	11.645.603,45	7.843.598,37	-3.802.005,08
Deuda Castigada	0,00	0,00	0,00

Variación del Riesgo Total SBS/Microf. *	Antes	20/05/2024	Variación
Último Mes	11.646.303,45	7.843.598,37	-3.802.705,08
Último Trimestre	11.277.551,72	7.843.598,37	-3.433.953,35
Último Semestre	13.360.152,39	7.843.598,37	-5.516.554,02
Último Año	12.419.921,68	7.843.598,37	-4.576.323,31

Calificación SBS/Microf.	22/04/2024	20/05/2024	Variación
% NOR (Normal)	100.00	100.00	0.00
% CPP (Con Problemas Potenciales)	0.00	0.00	0.00
% DEF (Deficiente)	0.00	0.00	0.00
% DUD (Dudoso)	0.00	0.00	0.00
% PER (Pérdida)	0.00	0.00	0.00

Deuda vencida *	22/04/2024	20/05/2024	Variación
Total deuda vencida	0,00	0,00	0,00
Deuda por Otros Créditos *	22/04/2024	20/05/2024	Variación



Total deuda otros créditos	0,00	0,00	0,00
----------------------------	------	------	------

Detalle de la variación			
Fuente - Acreedor *	22/04/2024	20/05/2024	Variación

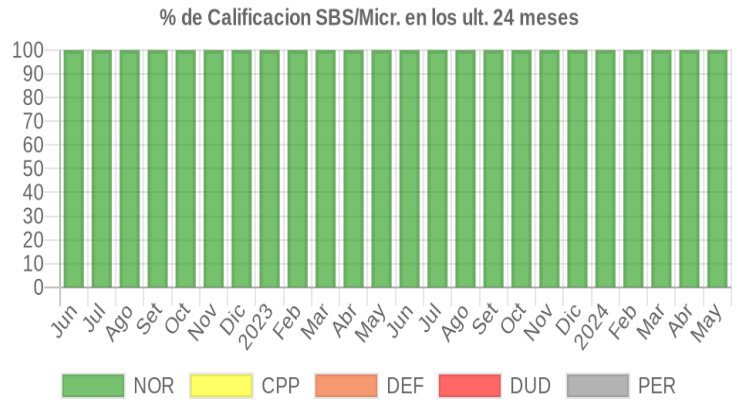
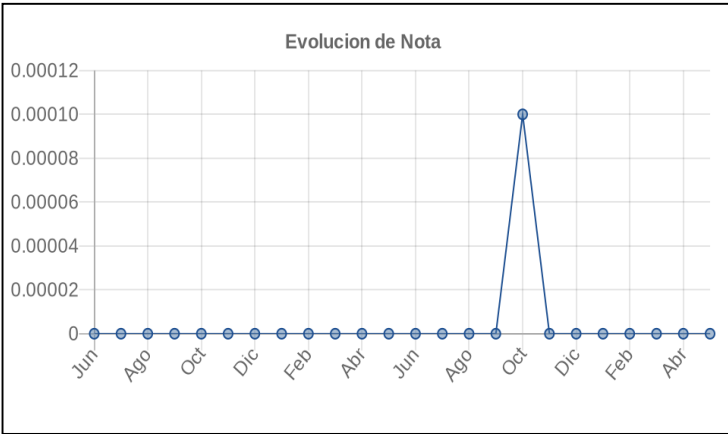
Posición Histórica

Montos expresados en unidades de soles*

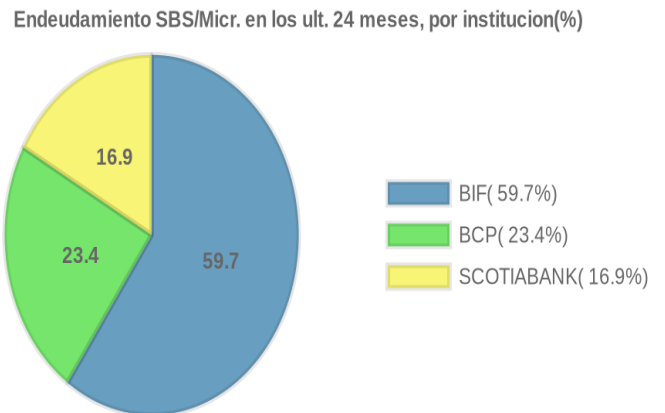
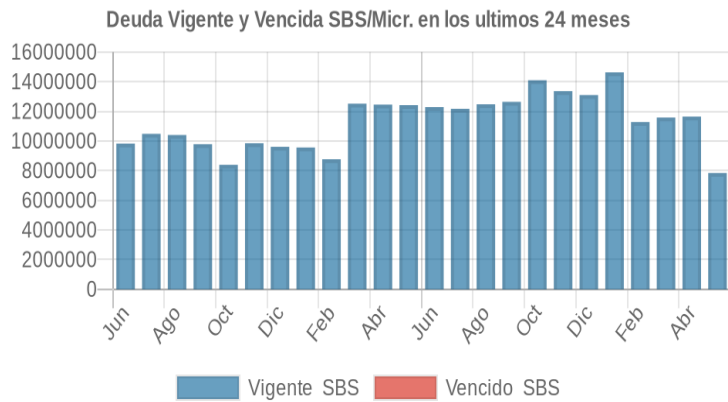
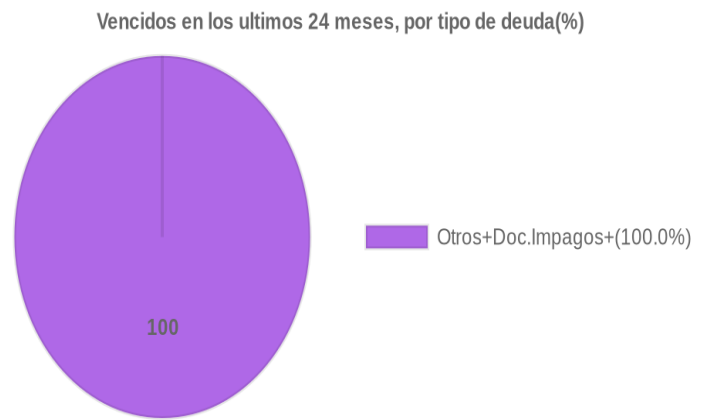
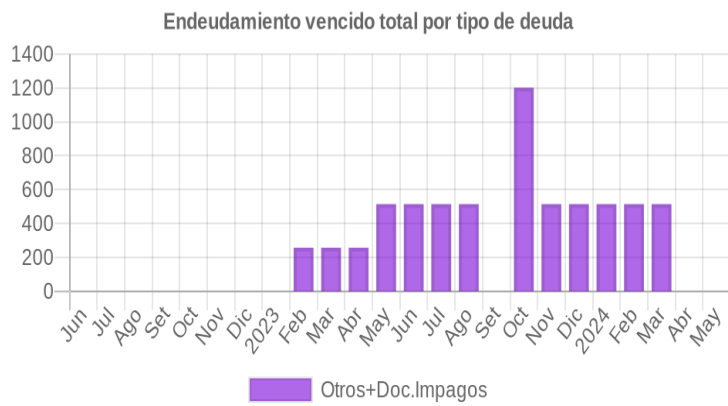
Fecha de Proceso	Sema. Actual	Sem. Riesgo	Var.	Superintendencia de Banca y Seguros (SBS/Microfinan.)				Otros Créditos	Otros Vencidos *				Ctas. Cerr./Anu.		Otros Repor. Negati.		
				# Enti.	Deuda Total *	% Cali. normal	Peor Califi.(2)		Deuda Vencida *	Protestos	Docs. Impagos	Deuda Tributaria	Deuda Laboral	Cta. Cte.		Tar. Créd.	
20/05/2024	●	0.000	⊗	6	7.843.598,37	100.00	NOR	0,00	0,00	0,00	0,00	0,00	0,00	0	0	0	
22/04/2024	●	0.000	⊗	6	11.646.303,45	100.00	NOR	0,00	0,00	0,00	0,00	0,00	0,00	0,00	0	0	0
12/04/2024	●	0.000	⊗	6	11.580.100,52	100.00	NOR	0,00	0,00	0,00	0,00	0,00	0,00	0,00	0	0	0
21/03/2024	●	0.000	⊗	6	11.580.100,52	100.00	NOR	0,00	0,00	0,00	514,48	0,00	0,00	0,00	0	0	0
14/03/2024	●	0.000	⊗	6	11.277.551,72	100.00	NOR	0,00	0,00	0,00	514,48	0,00	0,00	0,00	0	0	0
21/02/2024	●	0.000	⊗	6	11.277.551,72	100.00	NOR	0,00	0,00	0,00	514,48	0,00	0,00	0,00	0	0	0
06/02/2024	●	0.000	⊗	6	14.626.225,94	100.00	NOR	0,00	0,00	0,00	514,48	0,00	0,00	0,00	0	0	0
19/01/2024	●	0.000	⊗	6	14.626.225,94	100.00	NOR	0,00	0,00	0,00	514,48	0,00	0,00	0,00	0	0	0
26/12/2023	●	0.000	⊗	7	13.097.590,17	100.00	NOR	0,00	0,00	0,00	514,48	0,00	0,00	0,00	0	0	0
22/12/2023	●	0.000	⊗	7	13.097.590,17	100.00	NOR	0,00	0,00	0,00	514,48	0,00	0,00	0,00	0	0	0
23/11/2023	●	0.000	⊗	6	13.360.152,39	100.00	NOR	0,00	0,00	0,00	514,48	0,00	0,00	0,00	0	0	0
06/11/2023	●	0.000	⊗	8	14.097.648,73	100.00	NOR	0,00	0,00	0,00	514,48	0,00	0,00	0,00	0	0	0
23/10/2023	●	0.000	⊗	8	14.097.648,73	100.00	NOR	0,00	0,00	0,00	1.201,24	0,00	0,00	0,00	0	0	0
16/10/2023	●	0.000	⊗	7	12.637.738,05	100.00	NOR	0,00	0,00	0,00	1.201,24	0,00	0,00	0,00	0	0	0
29/09/2023	●	0.000	⊗	7	12.637.738,05	100.00	NOR	0,00	0,00	0,00	0,00	0,00	0,00	0,00	0	0	0
21/09/2023	●	0.000	⊗	7	12.637.738,05	100.00	NOR	0,00	0,00	0,00	514,48	0,00	0,00	0,00	0	0	0
24/08/2023	●	0.000	⊗	7	12.475.560,56	100.00	NOR	0,00	0,00	0,00	514,48	0,00	0,00	0,00	0	0	0
24/07/2023	●	0.000	⊗	7	12.171.173,13	100.00	NOR	0,00	0,00	0,00	514,48	0,00	0,00	0,00	0	0	0
28/06/2023	●	0.000	⊗	7	12.288.339,47	100.00	NOR	0,00	0,00	0,00	514,48	0,00	0,00	0,00	0	0	0
22/06/2023	●	0.000	⊗	7	12.288.339,47	100.00	NOR	0,00	0,00	0,00	514,48	0,00	0,00	0,00	0	0	0
21/06/2023	●	0.000	⊗	7	12.419.921,68	100.00	NOR	0,00	0,00	0,00	514,48	0,00	0,00	0,00	0	0	0
22/05/2023	●	0.000	⊗	7	12.419.921,68	100.00	NOR	0,00	0,00	0,00	514,48	0,00	0,00	0,00	0	0	0
08/05/2023	●	0.000	⊗	7	12.453.835,67	100.00	NOR	0,00	0,00	0,00	514,48	0,00	0,00	0,00	0	0	0
24/04/2023	●	0.000	⊗	7	12.453.835,67	100.00	NOR	0,00	0,00	0,00	257,24	0,00	0,00	0,00	0	0	0
22/03/2023	●	0.000	⊗	7	12.513.964,52	100.00	NOR	0,00	0,00	0,00	257,24	0,00	0,00	0,00	0	0	0
21/02/2023	●	0.000	⊗	7	8.770.307,69	100.00	NOR	0,00	0,00	0,00	257,24	0,00	0,00	0,00	0	0	0
16/02/2023	●	0.000	⊗	7	9.562.783,00	100.00	NOR	0,00	0,00	0,00	257,24	0,00	0,00	0,00	0	0	0
23/01/2023	●	0.000	⊗	7	9.562.783,00	100.00	NOR	0,00	0,00	0,00	0,00	0,00	0,00	0,00	0	0	0
22/12/2022	●	0.000	⊗	6	9.610.154,56	100.00	NOR	0,00	0,00	0,00	0,00	0,00	0,00	0,00	0	0	0
23/11/2022	●	0.000	⊗	5	9.849.705,29	100.00	NOR	0,00	0,00	0,00	0,00	0,00	0,00	0,00	0	0	0
24/10/2022	●	0.000	⊗	6	8.396.315,09	100.00	NOR	0,00	0,00	0,00	0,00	0,00	0,00	0,00	0	0	0
22/09/2022	●	0.000	⊗	6	9.782.951,80	100.00	NOR	0,00	0,00	0,00	0,00	0,00	0,00	0,00	0	0	0
22/08/2022	●	0.000	⊗	6	10.404.941,71	100.00	NOR	0,00	0,00	0,00	0,00	0,00	0,00	0,00	0	0	0
22/07/2022	●	0.000	⊗	7	10.482.643,18	100.00	NOR	0,00	0,00	0,00	0,00	0,00	0,00	0,00	0	0	0
23/06/2022	●	0.000	⊗	7	9.824.254,55	100.00	NOR	0,00	0,00	0,00	0,00	0,00	0,00	0,00	0	0	0

Gráficos

Montos expresados en unidades de soles*



NOR: Normal, CPP: Con Problemas Potenciales, DEF: Deficiente, DUD: Dudoso, PER: Pérdida, SCAL: Sin Calificación



Reporte de Vencidos

Montos expresados en unidades de soles*

Fuente - Acreedor	FEB 2024			MAR 2024			ABR 2024			MAY 2024		
	# Docs.	Monto *	Dias V.	# Docs.	Monto *	Dias V.	# Docs.	Monto *	Dias V.	# Docs.	Monto *	Dias V.
Documentos Impagos												
EXPERIAN PERU S.A.C	2	514,48	462	2	514,48	493		0,00	0		0,00	
Total	2	514,48	462	2	514,48	493	0			0		

Montos expresados en unidades de soles*

Fuente - Acreedor	OCT 2023			NOV 2023			DIC 2023			ENE 2024		
	# Docs.	Monto *	Dias V.	# Docs.	Monto *	Dias V.	# Docs.	Monto *	Dias V.	# Docs.	Monto *	Dias V.
Documentos Impagos												
EXPERIAN PERU S.A.C	2	1.201,24	315	2	514,48	371	2	514,48	40	2	514,48	43
Total	2	1.201,24	315	2	514,48	371	2	514,48	40	2	514,48	43

Montos expresados en unidades de soles*

Fuente - Acreedor	JUN 2023			JUL 2023			AGO 2023			SET 2023		
	# Docs.	Monto *	Dias V.	# Docs.	Monto *	Dias V.	# Docs.	Monto *	Dias V.	# Docs.	Monto *	Dias V.
Documentos Impagos												
EXPERIAN PERU S.A.C	2	514,48	218	2	514,48	249	2	514,48	28		0,00	0
Total	2	514,48	218	2	514,48	249	2	514,48	28	0		

Reporte SBS/Microfinanzas

Montos expresados en unidades de soles*

Última fecha reportada por la SBS : 30/04/2024

ÚLTIMOS 6 MESES		DIC 2023 (SBS: NOV 2023)	ENE 2024 (SBS: DIC 2023)	FEB 2024 (SBS: ENE 2024)	MAR 2024 (SBS: FEB 2024)	ABR 2024 (SBS: MAR 2024)	MAY 2024 (SBS: ABR 2024)
% Porcentaje de Calificación	NOR (Normal)	100.00	100.00	100.00	100.00	100.00	100.00
	CPP (Con Problemas Pote.)	0.00	0.00	0.00	0.00	0.00	0.00
	DEF (Deficiente)	0.00	0.00	0.00	0.00	0.00	0.00
	DUD (Dudoso)	0.00	0.00	0.00	0.00	0.00	0.00
	PER (Pérdida)	0.00	0.00	0.00	0.00	0.00	0.00

Institución	DIC 2023 (SBS: NOV 2023)		ENE 2024 (SBS: DIC 2023)		FEB 2024 (SBS: ENE 2024)		MAR 2024 (SBS: FEB 2024)		ABR 2024 (SBS: MAR 2024)		MAY 2024 (SBS: ABR 2024)	
	Monto *	Dias V.	Monto *	Dias V.	Monto *	Dias V.	Monto *	Dias V.	Monto *	Dias V.	Monto *	Dias V.
SCOTIABANK	4.502.331,39		6.835.572,35		6.711.474,66		7.062.420,96		7.194.077,98		7.019.925,09	
BIF	4.793.039,31		4.013.571,04		692.717,32		667.917,15		667.917,15		667.917,15	
BCP	3.802.219,47		3.777.082,55		3.873.359,74		3.849.762,41		3.784.308,32		155.756,13	
BCO SANTANDER PERU												
TOTAL	13.097.590,17		14.626.225,94		11.277.551,72		11.580.100,52		11.646.303,45		7.843.598,37	

Última fecha reportada por la SBS : 30/04/2024

Operación	DIC 2023 (SBS: NOV 2023)		ENE 2024 (SBS: DIC 2023)		FEB 2024 (SBS: ENE 2024)		MAR 2024 (SBS: FEB 2024)		ABR 2024 (SBS: MAR 2024)		MAY 2024 (SBS: ABR 2024)	
	Monto *	Dias V.	Monto *	Dias V.	Monto *	Dias V.	Monto *	Dias V.	Monto *	Dias V.	Monto *	Dias V.
RESUMEN												
- Total Deuda	13.097.590,17		14.626.225,94		11.277.551,72		11.580.100,52		11.646.303,45		7.843.598,37	
- Línea No Utilizada	26.130.072,01		24.318.246,60		20.159.898,49		20.052.293,15		18.765.588,34		19.053.293,66	
CREDITOS DIRECTOS												
- CRÉDITOS VIGENTES	564,00		2.497,81		3.526,14		3.991,68		700,00			
-- GranE:Cred.Rev.LíneaTarj.Crédito	564,00		2.497,81		3.526,14		3.991,68		700,00			
CREDITOS INDIRECTOS												
- CartasFianzaOtorgadas	9.361.026,17		10.914.728,13		7.470.025,58		7.796.108,84		7.927.603,45		7.843.598,37	
- CartasCrédito	3.736.000,00		3.709.000,00		3.804.000,00		3.780.000,00		3.718.000,00			
LÍNEA NO UTIL. Y CRED. NO DESEMB.												
- LinCredAvaesFianzas	4.546.960,70		5.258.928,93		8.817.282,66		8.782.082,84					



- LinCredEsqMultilinea	21.583.111,31	19.059.317,67	11.342.615,83	11.270.210,31	18.765.588,34	19.053.293,66
------------------------	---------------	---------------	---------------	---------------	---------------	---------------

Montos expresados en unidades de soles*

Última fecha reportada por la SBS : 30/04/2024

6 MESES ANTERIORES		JUN 2023 (SBS: MAY 2023)	JUL 2023 (SBS: JUN 2023)	AGO 2023 (SBS: JUL 2023)	SET 2023 (SBS: AGO 2023)	OCT 2023 (SBS: SET 2023)	NOV 2023 (SBS: OCT 2023)
NOR (Normal)		100.00	100.00	100.00	100.00	100.00	100.00
% Porcentaje de	CPP (Con Problemas Pote.)	0.00	0.00	0.00	0.00	0.00	0.00
	DEF (Deficiente)	0.00	0.00	0.00	0.00	0.00	0.00
Calificación	DUD (Dudoso)	0.00	0.00	0.00	0.00	0.00	0.00
	PER (Pérdida)	0.00	0.00	0.00	0.00	0.00	0.00

Institución	JUN 2023 (SBS: MAY 2023)		JUL 2023 (SBS: JUN 2023)		AGO 2023 (SBS: JUL 2023)		SET 2023 (SBS: AGO 2023)		OCT 2023 (SBS: SET 2023)		NOV 2023 (SBS: OCT 2023)	
	Monto *	Dias V.	Monto *	Dias V.	Monto *	Dias V.	Monto *	Dias V.	Monto *	Dias V.	Monto *	Dias V.
SCOTIABANK	0,00		0,00		403.003,08		529.810,21		2.072.545,34		3.442.973,43	
BIF	8.489.168,38		8.426.790,38		8.366.075,66		8.314.116,10		8.132.344,35	1	6.012.692,29	1
BCP	3.799.171,09		3.744.382,75		3.706.481,82		3.793.811,74		3.892.759,04		3.904.486,67	
BCO SANTANDER PERU									0,00			
TOTAL	12.288.339,47		12.171.173,13		12.475.560,56		12.637.738,05		14.097.648,73	1	13.360.152,39	1

Última fecha reportada por la SBS : 30/04/2024

Operación	JUN 2023 (SBS: MAY 2023)		JUL 2023 (SBS: JUN 2023)		AGO 2023 (SBS: JUL 2023)		SET 2023 (SBS: AGO 2023)		OCT 2023 (SBS: SET 2023)		NOV 2023 (SBS: OCT 2023)	
	Monto *	Dias V.	Monto *	Dias V.	Monto *	Dias V.	Monto *	Dias V.	Monto *	Dias V.	Monto *	Dias V.
RESUMEN												
- Total Deuda	12.288.339,47		12.171.173,13		12.475.560,56		12.637.738,05		14.097.648,73	1	13.360.152,39	1
- Línea No Utilizada	26.341.148,37		25.922.812,84		25.408.426,65		26.159.750,77		40.901.881,10		26.938.916,50	
CREDITOS DIRECTOS												
- CRÉDITOS VIGENTES	393,00		393,00		863,50		186,70		1.226,51	1	657,70	1
-- GranE: Cred.Rev.LíneaTarj.Crédito	393,00		393,00		863,50		186,70				564,00	
-- GranE: SobregirosCC									1.226,51	1	93,70	1
CREDITOS INDIRECTOS												
- CartasFianzaOtorgadas	8.608.946,47		8.542.780,13		8.866.697,06		8.942.551,35		10.303.422,22		9.521.494,69	
- CartasCrédito	3.679.000,00		3.628.000,00		3.608.000,00		3.695.000,00		3.793.000,00		3.838.000,00	
LINEA NO UTIL. Y CRED. NO DESEMB.												
- LinCredAvalasFianzas	708.331,59		643.209,64		653.924,34		923.383,93		1.351.382,13		3.582.401,40	
- LinCredEsqMultilinea	25.632.816,78		25.279.603,20		24.754.502,31		25.236.366,84		39.550.498,97		23.356.515,10	

Reporte SBS/Microfinanzas por entidades

Reportado por : SCOTIABANK

Última fecha reportada por la SBS : 30/04/2024

Operación	DIC 2023 (SBS: NOV2023)		ENE 2024 (SBS: DIC2023)		FEB 2024 (SBS: ENE2024)		MAR 2024 (SBS: FEB2024)		ABR 2024 (SBS: MAR2024)		MAY 2024 (SBS: ABR2024)	
	Monto *	Dias V.	Monto *	Dias V.	Monto *	Dias V.	Monto *	Dias V.	Monto *	Dias V.	Monto *	Dias V.
Calificación (2)	NOR		NOR		NOR		NOR		NOR		NOR	
RESUMEN												
- Total Deuda	4.502.331,39		6.835.572,35		6.711.474,66		7.062.420,96		7.194.077,98		7.019.925,09	
- Línea No Utilizada	10.441.668,57		8.000.427,71						7.677.922,15		7.968.074,97	
CREDITOS INDIRECTOS												
- CartasFianzaOtorgadas	4.502.331,39		6.835.572,35		6.711.474,66		7.062.420,96		7.194.077,98		7.019.925,09	
LINEA NO UTIL. Y CRED. NO DESEMB.												
- LinCredEsqMultilinea	10.441.668,57		8.000.427,71						7.677.922,15		7.968.074,97	

Última fecha reportada por la SBS : 30/04/2024

Operación	JUN 2023 (SBS: MAY2023)		JUL 2023 (SBS: JUN2023)		AGO 2023 (SBS: JUL2023)		SET 2023 (SBS: AGO2023)		OCT 2023 (SBS: SET2023)		NOV 2023 (SBS: OCT2023)	
	Monto *	Dias V.	Monto *	Dias V.	Monto *	Dias V.	Monto *	Dias V.	Monto *	Dias V.	Monto *	Dias V.
Calificación (2)	NOR		NOR		NOR		NOR		NOR		NOR	
RESUMEN												
- Total Deuda					403.003,08		529.810,21		2.072.545,34		3.442.973,43	



- Línea No Utilizada	14.716.000,00	14.512.000,00	14.028.996,89	14.250.189,80	13.099.454,65	11.909.026,57
CREDITOS INDIRECTOS						
- CartasFianzaOtorgadas			403.003,08	529.810,21	2.072.545,34	3.442.973,43
LINEA NO UTIL. Y CRED. NO DESEMB.						
- LinCredEsqMultilinea	14.716.000,00	14.512.000,00	14.028.996,89	14.250.189,80	13.099.454,65	11.909.026,57

Reportado por : BIF

Última fecha reportada por la SBS : 30/04/2024

Operación	DIC 2023 (SBS: NOV2023)		ENE 2024 (SBS: DIC2023)		FEB 2024 (SBS: ENE2024)		MAR 2024 (SBS: FEB2024)		ABR 2024 (SBS: MAR2024)		MAY 2024 (SBS: ABR2024)	
	Monto *	Dias V.	Monto *	Dias V.	Monto *	Dias V.	Monto *	Dias V.	Monto *	Dias V.	Monto *	Dias V.
Calificación (2)	NOR		NOR		NOR		NOR		NOR		NOR	
RESUMEN												
- Total Deuda	4.793.039,31		4.013.571,04		692.717,32		667.917,15		667.917,15		667.917,15	
- Línea No Utilizada	4.546.960,70		5.258.928,93		8.817.282,66		8.782.082,84					
CREDITOS INDIRECTOS												
- CartasFianzaOtorgadas	4.793.039,31		4.013.571,04		692.717,32		667.917,15		667.917,15		667.917,15	
LINEA NO UTIL. Y CRED. NO DESEMB.												
- LinCredAvaesFianzas	4.546.960,70		5.258.928,93		8.817.282,66		8.782.082,84					

Última fecha reportada por la SBS : 30/04/2024

Operación	JUN 2023 (SBS: MAY2023)		JUL 2023 (SBS: JUN2023)		AGO 2023 (SBS: JUL2023)		SET 2023 (SBS: AGO2023)		OCT 2023 (SBS: SET2023)		NOV 2023 (SBS: OCT2023)	
	Monto *	Dias V.	Monto *	Dias V.	Monto *	Dias V.	Monto *	Dias V.	Monto *	Dias V.	Monto *	Dias V.
Calificación (2)	NOR		NOR		NOR		NOR		NOR		NOR	
RESUMEN												
- Total Deuda	8.489.168,38		8.426.790,38		8.366.075,66		8.314.116,10		8.132.344,35	1	6.012.692,29	1
- Línea No Utilizada	708.331,59		643.209,64		653.924,34		923.383,93		1.351.382,13		3.582.401,40	
CREDITOS DIRECTOS												
- CRÉDITOS VIGENTES									1.226,51	1	93,70	1
-- GranE: SobregirosCC									1.226,51	1	93,70	1
CREDITOS INDIRECTOS												
- CartasFianzaOtorgadas	8.489.168,38		8.426.790,38		8.366.075,66		8.314.116,10		8.131.117,84		6.012.598,59	
LINEA NO UTIL. Y CRED. NO DESEMB.												
- LinCredAvaesFianzas	708.331,59		643.209,64		653.924,34		923.383,93		1.351.382,13		3.582.401,40	

Reportado por : BCP

Última fecha reportada por la SBS : 30/04/2024

Operación	DIC 2023 (SBS: NOV2023)		ENE 2024 (SBS: DIC2023)		FEB 2024 (SBS: ENE2024)		MAR 2024 (SBS: FEB2024)		ABR 2024 (SBS: MAR2024)		MAY 2024 (SBS: ABR2024)	
	Monto *	Dias V.	Monto *	Dias V.	Monto *	Dias V.	Monto *	Dias V.	Monto *	Dias V.	Monto *	Dias V.
Calificación (2)	NOR		NOR		NOR		NOR		NOR		NOR	
RESUMEN												
- Total Deuda	3.802.219,47		3.777.082,55		3.873.359,74		3.849.762,41		3.784.308,32		155.756,13	
- Línea No Utilizada	11.141.442,74		11.058.889,96		11.342.615,83		11.270.210,31		11.087.666,19		11.085.218,69	
CREDITOS DIRECTOS												
- CRÉDITOS VIGENTES	564,00		2.497,81		3.526,14		3.991,68		700,00			
-- GranE: Cred.Rev.LíneaTarj.Crédito	564,00		2.497,81		3.526,14		3.991,68		700,00			
CREDITOS INDIRECTOS												
- CartasFianzaOtorgadas	65.655,47		65.584,74		65.833,60		65.770,73		65.608,32		155.756,13	
- CartasCrédito	3.736.000,00		3.709.000,00		3.804.000,00		3.780.000,00		3.718.000,00			
LINEA NO UTIL. Y CRED. NO DESEMB.												
- LinCredEsqMultilinea	11.141.442,74		11.058.889,96		11.342.615,83		11.270.210,31		11.087.666,19		11.085.218,69	

Última fecha reportada por la SBS : 30/04/2024

Operación	JUN 2023 (SBS: MAY2023)		JUL 2023 (SBS: JUN2023)		AGO 2023 (SBS: JUL2023)		SET 2023 (SBS: AGO2023)		OCT 2023 (SBS: SET2023)		NOV 2023 (SBS: OCT2023)	
	Monto *	Dias V.	Monto *	Dias V.	Monto *	Dias V.	Monto *	Dias V.	Monto *	Dias V.	Monto *	Dias V.
Calificación (2)	NOR		NOR		NOR		NOR		NOR		NOR	
RESUMEN												
- Total Deuda	3.799.171,09		3.744.382,75		3.706.481,82		3.793.811,74		3.892.759,04		3.904.486,67	
- Línea No Utilizada	10.916.816,78		10.767.603,20		10.725.505,42		10.986.177,04		11.279.044,32		11.447.488,53	
CREDITOS DIRECTOS												



- CREDITOS VIGENTES	393,00	393,00	863,50	186,70		564,00
-- GranE: Cred.Rev.LineaTarj.Crédito	393,00	393,00	863,50	186,70		564,00
CREDITOS INDIRECTOS						
- CartasFianzaOtorgadas	119.778,09	115.989,75	97.618,32	98.625,04	99.759,04	65.922,67
- CartasCrédito	3.679.000,00	3.628.000,00	3.608.000,00	3.695.000,00	3.793.000,00	3.838.000,00
LINEA NO UTIL. Y CRED. NO DESEMB.						
- LinCredEsqMultilinea	10.916.816,78	10.767.603,20	10.725.505,42	10.986.177,04	11.279.044,32	11.447.488,53

Reportado por : BCO SANTANDER PERU

Última fecha reportada por la SBS : 30/04/2024

Operación	DIC 2023 (SBS: NOV2023)		ENE 2024 (SBS: DIC2023)		FEB 2024 (SBS: ENE2024)		MAR 2024 (SBS: FEB2024)		ABR 2024 (SBS: MAR2024)		MAY 2024 (SBS: ABR2024)	
	Monto *	Dias V.	Monto *	Dias V.	Monto *	Dias V.	Monto *	Dias V.	Monto *	Dias V.	Monto *	Dias V.
Calificación (2)												
RESUMEN												

Última fecha reportada por la SBS : 30/04/2024

Operación	JUN 2023 (SBS: MAY2023)		JUL 2023 (SBS: JUN2023)		AGO 2023 (SBS: JUL2023)		SET 2023 (SBS: AGO2023)		OCT 2023 (SBS: SET2023)		NOV 2023 (SBS: OCT2023)	
	Monto *	Dias V.	Monto *	Dias V.	Monto *	Dias V.	Monto *	Dias V.	Monto *	Dias V.	Monto *	Dias V.
Calificación (2)									SCAL			
RESUMEN												
- Linea No Utilizada									15.172.000,00			
LINEA NO UTIL. Y CRED. NO DESEMB.												
- LinCredEsqMultilinea									15.172.000,00			

Rectificaciones SBS

Entidad	Periodo SBS	Cuenta	Concepto Rectificación	Dice	Debe Decir

Aval/Codeudor

Montos expresados en unidades de soles*

Es Avalista de:				Información reportada por la SBS al 30/04/2024
Tipo Doc	Nro Documento	Nombre/Razón Social	Act	Pre 12m

Montos expresados en unidades de soles*

Quiénes lo Avalan:				Información reportada por la SBS al 30/04/2024
Tipo Doc	Nro Documento	Nombre/Razón Social	Act	Pre 12m

Montos expresados en unidades de soles*

Es Avalista de:				Información Reportada por Entidades de Microfinanzas / Otros Créditos
Tipo Doc	Nro Documento	Nombre/Razón Social	Act	Pre 12m

Montos expresados en unidades de soles*

Quiénes lo Avalan:				Información Reportada por Entidades de Microfinanzas / Otros Créditos
Tipo Doc	Nro Documento	Nombre/Razón Social	Act	Pre 12m

Documentos Protestados como Deudor/Aceptante

Montos expresados en unidades*

Reportado por la Cámara de Comercio de Lima (CCL)

Documentos Protestados sin Regularizar

	# Doc	Monto (S/) *	Max Días Venc.
Total:	0	0,00	

Tipo de Cambio 3.738

Nro. Secuencia	Tip. ** Reg.	Acreedor/Girador	Tipo Doc.	Moneda	Monto *	Monto * (S/)	Boletín	F. Protesto	F. Venc	Días Venc.
----------------	--------------	------------------	-----------	--------	---------	--------------	---------	-------------	---------	------------

**PR: Protestos, CJ: Cobranza Judicial, MO: Moras, PP: Procesos Penales

Montos expresados en unidades*

Reportado por la Cámara de Comercio de Lima (CCL)

Documentos Protestados Regularizados

	# Doc	Monto (S/) *
Total:	0	0,00

Nro. Secuencia	Tip. ** Reg.	Acreedor/Girador	Tipo Doc.	Moneda	Monto *	Monto * (S/)	Boletín	F. Protesto	F. Venc.	F. Reg
----------------	--------------	------------------	-----------	--------	---------	--------------	---------	-------------	----------	--------

**PR: Protestos, CJ: Cobranza Judicial, MO: Moras, PP: Procesos Penales

Documentos Protestados como Acreedor/Girador

Montos expresados en unidades*

Reportado por la Cámara de Comercio de Lima (CCL)

Documentos Protestados sin Regularizar

	# Doc	Monto (S/) *	Max Días Venc.
Total:	10	238.729,54	2,102

Tipo de Cambio 3.738

Nro. Secuencia	Tip. ** Reg.	Deudor/Aceptante	Tipo Doc.	Moneda	Monto *	Monto * (S/)	Boletín	F. Protesto	F. Venc	Días Venc.
----------------	--------------	------------------	-----------	--------	---------	--------------	---------	-------------	---------	------------

**PR: Protestos, CJ: Cobranza Judicial, MO: Moras, PP: Procesos Penales

Montos expresados en unidades*

Reportado por la Cámara de Comercio de Lima (CCL)

Documentos Protestados Regularizados

	# Doc	Monto (S/) *
Total:	31	109.715,87

Se muestran hasta los 10 primeros documentos ordenados por Fecha de Boletín de la CCL

Nro. Secuencia	Tip. ** Reg.	Deudor/Aceptante	Tipo Doc.	Moneda	Monto *	Monto * (S/)	Boletín	F. Protesto	F. Venc.	F. Reg
92426		ANDINA TECHNOLOGIES SAC	FAN	US\$	1.879,74	6.971,96	05/2023	10/05/2023	30/04/2023	04/08/2023
92084		ANDINA TECHNOLOGIES SAC	FAN	US\$	1.527,00	5.663,64	05/2023	08/05/2023	26/04/2023	04/08/2023
92423		ANDINA TECHNOLOGIES SAC	FAN	US\$	725,40	2.690,51	05/2023	10/05/2023	30/04/2023	04/08/2023
92425		ANDINA TECHNOLOGIES SAC	FAN	US\$	725,40	2.690,51	05/2023	10/05/2023	30/04/2023	04/08/2023
92424		ANDINA TECHNOLOGIES SAC	FAN	US\$	725,40	2.690,51	05/2023	10/05/2023	30/04/2023	04/08/2023
91870		ANDINA TECHNOLOGIES SAC	FAN	US\$	421,37	1.562,86	05/2023	04/05/2023	21/04/2023	04/08/2023
89021		ANDINA TECHNOLOGIES SAC	FAN	US\$	469,12	1.739,97	04/2023	10/04/2023	27/03/2023	04/08/2023
80387		ANDINA TECHNOLOGIES SAC	FAN	US\$	1.879,74	6.971,96	01/2023	11/01/2023	30/12/2022	16/03/2023
80273		ANDINA TECHNOLOGIES SAC	FAN	US\$	1.201,66	4.456,96	01/2023	10/01/2023	29/12/2022	16/03/2023
80274		ANDINA TECHNOLOGIES SAC	FAN	US\$	421,37	1.562,86	01/2023	10/01/2023	29/12/2022	16/03/2023

**PR: Protestos, CJ: Cobranza Judicial, MO: Moras, PP: Procesos Penales

Detalle de Vencidos

Comercio Exterior

Montos expresados en unidades de dólares

Muestra información reportada por la SUNAT desde el 07/02/2011

Resumen por Ejercicio

Ejercicio	Actividad	Número de Operaciones	Importe USD *	N° Países	3 países con mayor número de operaciones
2024	IMPORTACIÓN	10	674.550,64	6	CHINA, TAIWAN, MEXICO
2023	IMPORTACIÓN	32	1.727.809,81	9	CHINA, MEXICO, UNITED STATES
2022	IMPORTACIÓN	50	3.332.927,61	10	CHINA, MEXICO, MALAYSIA
2021	EXPORTACIÓN	1	9.394,00	1	UNITED STATES
	IMPORTACIÓN	31	2.416.018,14	6	CHINA, MEXICO, MALAYSIA
2020	IMPORTACIÓN	25	1.526.968,78	8	CHINA, MEXICO, UNITED STATES

Resumen por Meses

Actividad	Ejercicio	Mes	Número de Operaciones	Importe USD *	N° Países	3 países con mayor número de operaciones	
EXPORTACIÓN	2021	MARZO	1	9.394,00	1	UNITED STATES	
IMPORTACIÓN	2024	MAYO	1	263.926,25	6	CHINA, MEXICO, MALAYSIA	
		ABRIL	2	28.130,89	5	VIET NAM, CHINA, MEXICO	
		MARZO	3	126.669,97	4	CHINA, MEXICO, TAIWAN	
		FEBRERO	3	117.091,38	6	CHINA, UNITED STATES, VIET NAM	
		ENERO	1	138.732,15	3	CHINA, MALAYSIA, TAIWAN	
		2023	DICIEMBRE	2	121.897,05	4	CHINA, MEXICO, TAIWAN
			NOVIEMBRE	2	17.330,32	4	CHINA, UNITED STATES, GERMANY
			OCTUBRE	1	282.973,80	6	CHINA, MEXICO, MALAYSIA
			SETIEMBRE	3	157.378,24	5	CHINA, MEXICO, MALAYSIA
			AGOSTO	3	136.740,71	5	CHINA, MEXICO, UNITED STATES
			JULIO	1	17.422,74	2	MEXICO, VIET NAM
			JUNIO	3	157.105,29	5	CHINA, MEXICO, TAIWAN
	MAYO		1	400.128,27	5	CHINA, MEXICO, MALAYSIA	
	ABRIL		2	88.751,43	3	CHINA, MEXICO, UNITED STATES	
	MARZO		4	172.278,91	5	CHINA, MEXICO, MALAYSIA	
	FEBRERO	5	125.752,73	4	CHINA, MEXICO, MALAYSIA		
	ENERO	5	50.050,33	3	CHINA, TAIWAN, UNITED STATES		
	2022	DICIEMBRE	11	351.035,95	5	CHINA, MEXICO, TAIWAN	
		NOVIEMBRE	6	875.831,79	6	CHINA, MEXICO, UNITED STATES	
		OCTUBRE	4	322.042,90	2	MEXICO, CHINA	
		SETIEMBRE	5	218.012,38	5	CHINA, HONG KONG, MEXICO	
		AGOSTO	6	180.247,86	5	CHINA, MEXICO, MALAYSIA	
		JULIO	3	51.960,61	2	CHINA, THAILAND	
		MAYO	4	148.702,06	4	MALAYSIA, MEXICO, CHINA	
		ABRIL	5	702.779,34	3	MEXICO, CHINA, MALAYSIA	
		FEBRERO	3	111.751,27	6	MEXICO, MALAYSIA, PHILIPPINES	
		ENERO	3	370.563,45	3	MEXICO, TAIWAN, UNITED STATES	
	2021	DICIEMBRE	4	413.048,22	3	CHINA, MEXICO, MALAYSIA	
		NOVIEMBRE	5	127.429,14	4	CHINA, MEXICO, MALAYSIA	
		OCTUBRE	7	514.096,28	5	HONG KONG, CHINA, MEXICO	
		SETIEMBRE	6	238.493,01	4	CHINA, MALAYSIA, TAIWAN	
		AGOSTO	4	690.612,32	4	CHINA, MEXICO, MALAYSIA	
JULIO		1	326.880,00	1	CHINA		
JUNIO		2	50.079,62	1	CHINA		
ABRIL		1	48.047,41	3	CHINA, MEXICO, MALAYSIA		
2020	FEBRERO	1	7.332,15	1	CHINA		
	DICIEMBRE	6	971.417,25	6	CHINA, UNITED STATES, BRAZIL		



	NOVIEMBR	1	1.227,58	1	MEXICO
	OCTUBRE	1	32.081,23	2	CHINA,MEXICO
	SETIEMBRE	3	241.722,85	4	MEXICO,CHINA,MALAYSIA
	AGOSTO	1	12.194,17	2	CHINA,MALAYSIA
	JULIO	1	6.287,80	2	CHINA,MEXICO
	JUNIO	2	21.739,49	2	CHINA,MALAYSIA
	MARZO	1	104.415,26	3	CHINA,MEXICO,UNITED STATES
	FEBRERO	5	114.206,04	6	CHINA,MALAYSIA,UNITED STATES
	ENERO	4	21.677,12	4	MEXICO,TAIWAN,CHINA

PUBLICACIÓN DIARIO "EL PERUANO"

Reporte Otros Créditos

Institución	DIC 2023		ENE 2024		FEB 2024		MAR 2024		ABR 2024		MAY 2024	
	Monto *	Dias V.	Monto *	Dias V.	Monto *	Dias V.	Monto *	Dias V.	Monto *	Dias V.	Monto *	Dias V.

Institución	JUN 2023		JUL 2023		AGO 2023		SET 2023		OCT 2023		NOV 2023	
	Monto *	Dias V.	Monto *	Dias V.	Monto *	Dias V.	Monto *	Dias V.	Monto *	Dias V.	Monto *	Dias V.

Reporte Otros Créditos por entidades

Sin Información