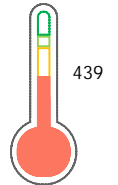


El reporte contiene solo los títulos seleccionados

- | | | | | | |
|---|---|--|---|---|---|
| <input checked="" type="checkbox"/> Información General | <input checked="" type="checkbox"/> Consulta Rápida | <input checked="" type="checkbox"/> Principales Acreedores | <input checked="" type="checkbox"/> Detalle Variación | <input checked="" type="checkbox"/> Posición Histórica | <input checked="" type="checkbox"/> Gráficos |
| <input checked="" type="checkbox"/> Rep. Vencidos | <input checked="" type="checkbox"/> Rep. SBS/Microf. | <input checked="" type="checkbox"/> SBS/Microf. Entidades | <input checked="" type="checkbox"/> Rectificaciones SBS | <input checked="" type="checkbox"/> Avalados/Avalistas | <input checked="" type="checkbox"/> Hechos de Importancia |
| <input checked="" type="checkbox"/> Documentos CCL | <input checked="" type="checkbox"/> Detalle de Vencidos | <input checked="" type="checkbox"/> Comercio Exterior | <input checked="" type="checkbox"/> Otros Créditos | <input checked="" type="checkbox"/> Otros Créd. Entidades | <input checked="" type="checkbox"/> Otros Rep. Negativos |

RUC 20605042920 - NORTH BLACK OIL SOCIEDAD ANONIMA CERRADA

Fecha Proceso	Tipo Doc.	N. Doc.	Nota	Deuda Total *	Var.	Actual	Previo	12m
24/10/2022	RUC	20605042920	4.000	231.021,89				

Score
Sentinel

Riesgo Alto

Sentinel Sabio

 Bancarizado: SI

Recomendación de Sentinel Sabio

Evaluación Crediticia



RECHAZAR
Producto Genérico

Detalle:

- Calificación Def, Dud, Per en los 12 meses
- Presenta estado de riesgo alto o muy alto

Cuota Estimada Mensual

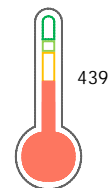
S/ 408,



Score Sentinel

Nivel de Riesgo

Riesgo Alto



Recomendación:

En este nivel de riesgo, 31 de 100
empresas podrían caer en incumplimiento
en los próximos 12 meses

Información General

Datos Principales

12/09/2022: Última actualización de información reportada por SUNAT

Razón Social:	NORTH BLACK OIL SOCIEDAD ANONIMA CERRADA		
Nombre Comercial:	-		
Tipo de Contribuyente:	SOCIEDAD ANONIMA CERRADA		
Estado de Contribuyente:	ACTIVO	Condición del Contribuyente:	HABIDO
Inicio de Actividades:	24/07/2019		
Tamaño contribuyente:	RESTO	Dependencia:	I.R.PIURA-MEPECO
Actividad Económica Principal	SERV. PETROLEROS Y DE GAS..		
Actividad Económica Secundaria 1	ACTIV.DE ARQUITECTURA E INGENI	Actividad Económica Secundaria 2	-
Fecha Inscripción RRPP:	24/07/2019		
Folio:	-	Número de Partida Registral:	-
		Asiento:	-

Agente de retención

Direcciones Registradas





Dirección	Fuente
AVENIDA H NRO 47 DTO. 2 URBANIZACION TALARA BAJA PARIÑAS - TALARA - PIURA	SUNAT - DOMICILIO FISCAL
CALLE EL MENSAJERO NRO. 196 URBANIZACION LAS BRISAS CHICLAYO - CHICLAYO - LAMBAYEQUE	SUNAT - SUCURSAL
MZA. C LTE. 29 URBANIZACION LA FLORIDA CHICLAYO - CHICLAYO - LAMBAYEQUE	SUNAT - SUCURSAL

Representantes Legales

Nro Documento	Nombre de Representante	Act	Pre	12m	Fecha desde que ocupa Cargo	Cargo
74026865	RAMIREZ CARDENAS JHAN FRANCO	<input type="radio"/>	<input type="radio"/>	<input checked="" type="radio"/>	18/07/2019	GERENTE GENERAL

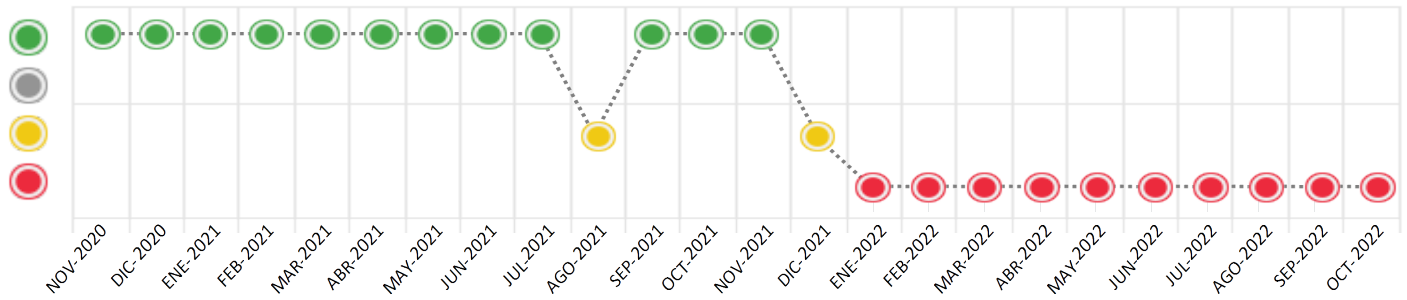
Consulta Rápida





Documento de identidad consultado

Fecha Proceso	Tipo Doc.	N. Doc.	Nombre o Raz. Social	Nota	Deuda Total *	Var.	Actual	Previo	12m
24/10/2022	RUC	20605042920	NORTH BLACK OIL SOCIEDAD ANONIMA CERRADA	4.000	231.021,89				

Montos expresados en unidades de soles*






Semáforos de los últimos 24 meses



Semáforo	Descripción
	No registra información de deudas
	Mínimo Riesgo: Sin deudas vencidas
	Mediano Riesgo: Deudas con poco atraso*
	Alto Riesgo: Deudas con atraso significativo*

*Semáforo deuda menor: Deuda vencida menor S/ 100 personas naturales o menor S/ 500 personas jurídicas

Verde: $0 \leq \text{Sem.} < 0.001$
 Amarillo: $0.001 \leq \text{Sem.} \leq 2$
 Rojo: $2 < \text{Sem.} \leq 6$

Variación	Descripción
	Variación Negativa: La nueva información reportada ha incrementado tu riesgo crediticio
	Variación Positiva: La nueva información ha mejorado tu posición de riesgo
	Variación Porcentual Positiva: El monto total reportado por la SBS/Microfinanzas o número de instituciones financieras ha aumentado
	Variación Porcentual Negativa: El monto total reportado por la SBS/Microfinanzas o número de instituciones financieras ha disminuido
	Aproximadamente igual o igual

Detalle de la deuda SBS/Microfinanzas

Entidad	Deuda Anterior			Deuda a OCT 2022				Rect. (1)	Disc.
	ABR 2022	JUL 2022	SET 2022	Fecha Inf.	Calif. (2)	Monto *	Días Venc.		
BBVA	186.943,74	8.039,71	8.039,71	30/09/2022	PER	8.039,71	189		
TOTAL	186.943,74	8.039,71	8.039,71			8.039,71			

(1) Ver detalle en el cuadro de Rectificaciones SBS

(2) NOR: Normal, CPP: Con Problemas Potenciales, DEF: Deficiente, DUD: Dudoso, PER: Pérdida, SCAL: Sin Calificación

Detalle de la deuda de Otros Créditos

Entidad	Deuda Anterior			Deuda a OCT 2022				Disc.
	ABR 2022	JUL 2022	SET 2022	Fecha Inf.	Calif. (2)	Monto	Días Venc.	
TOTAL								

(2) NOR: Normal, CPP: Con Problemas Potenciales, DEF: Deficiente, DUD: Dudoso, PER: Pérdida, SCAL: Sin Calificación

Detalle de vencidos

# Doc	Fuente - Acreedor	Monto *	Días Venc.
	Documentos Impagos	222.982,18	440
1	FINANTY S.A.	222.982,18	440

Utilización de Líneas de Crédito

Instituciones	**	Línea Aprobada	Línea No Utilizada	Línea Utilizada	% L. Uti.
TOTAL					0%

**Tipo de Crédito

Principales Acreedores

Montos expresados en unidades de soles*

Resumen de Deudas

Descripción de la Deuda	Monto *	Días
Deuda total SBS al 30/09/2022	8.039,71	
% Calificación normal	0.00	
Peor Calificación (2)	PER	
Otros Créditos	0,00	****
Deuda vencida		
SBS/Microf.	8.039,71	189
Documentos Impagos	222.982,18	440
Total deuda vencida	231.021,89	

Detalle de deuda SBS/Microfinanzas

Institución SBS	Calif. (2)	Saldo *	% Ven.	Días Venc.	Rect.(1)
BBVA	PER	8.039,71	100.00	189	
Deuda Total SBS/MicroFinanzas		8.039,71	100.00		

Detalle de Riesgos SBS/Microfinanzas

Concepto	Saldo *
Deuda Directa	8.039,71
Deuda Indirecta	0,00
Deuda Castigada	0,00
Deuda Total SBS/MicroFinanzas	8.039,71
Línea Tarj. Cred. No utilizada	0,00
Total Riesgo SBS/MicroFinanzas	8.039,71

Detalle de deuda Otros Créditos

Empresa	Calif. (2)	Saldo *	% Ven.	Días Venc.	Disc.
Deuda Total Otros Créditos		0,00	100.00		

Detalle de vencidos

# Doc	Fuente - Acreedor	Monto *	Días Venc.
	Documentos Impagos	222.982,18	440
1	FINANTY S.A.	222.982,18	440

Detalle Variación

Montos expresados en unidades de soles*

Resumen de la variación

Descripción de la deuda	06/10/2022	24/10/2022	Variación
Score	4.000	4.000	0.000
Nro. Entidades SBS/Microf.	1	1	0
Riesgo Total SBS/Microf. *	8.039,71	8.039,71	
Deuda Directa	8.039,71	8.039,71	0,00
Deuda Indirecta	0,00	0,00	0,00
Deuda Castigada	0,00	0,00	0,00

Variación del Riesgo Total SBS/Microf. *	Antes	24/10/2022	Variación
Último Mes	8.039,71	8.039,71	0,00
Último Trimestre	8.039,71	8.039,71	0,00
Último Semestre	186.943,74	8.039,71	-178.904,03
Último Año	227.285,68	8.039,71	-219.245,97

Calificación SBS/Microf.	06/10/2022	24/10/2022	Variación
% NOR (Normal)	0.00	0.00	0.00
% CPP (Con Problemas Potenciales)	0.00	0.00	0.00
% DEF (Deficiente)	0.00	0.00	0.00
% DUD (Dudoso)	0.00	0.00	0.00
% PER (Pérdida)	100.00	100.00	

Deuda vencida *	06/10/2022	24/10/2022	Variación
-----------------	------------	------------	-----------

Total deuda vencida	0,00	0,00	0,00
Deuda por Otros Créditos *	06/10/2022	24/10/2022	Variación
Total deuda otros créditos	0,00	0,00	0,00

Detalle de la variación

Fuente - Acreedor *	06/10/2022	24/10/2022	Variación
---------------------	------------	------------	-----------

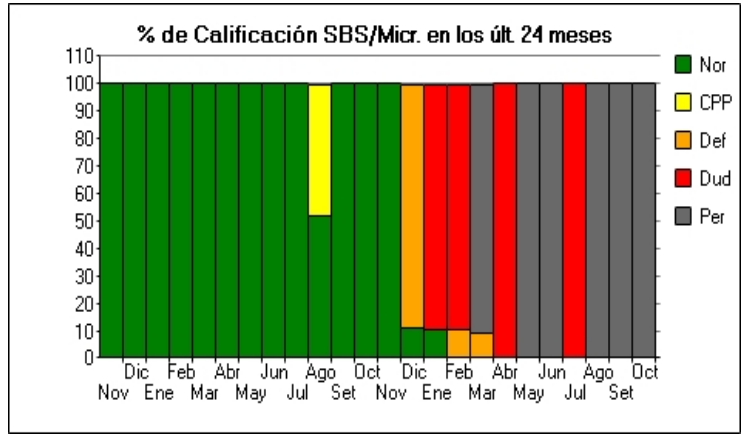
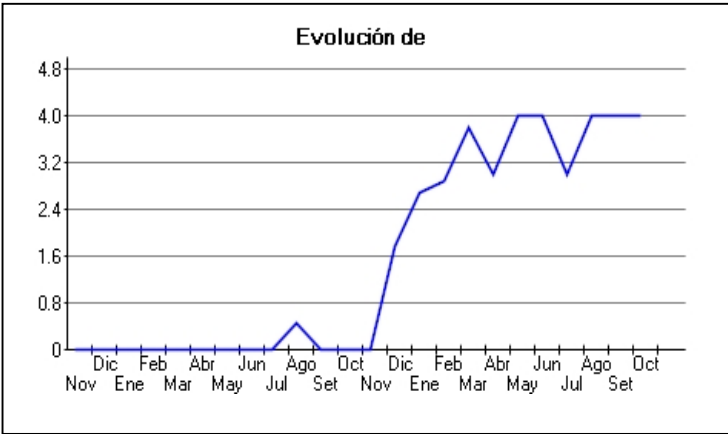
Posición Histórica

Montos expresados en unidades de soles*

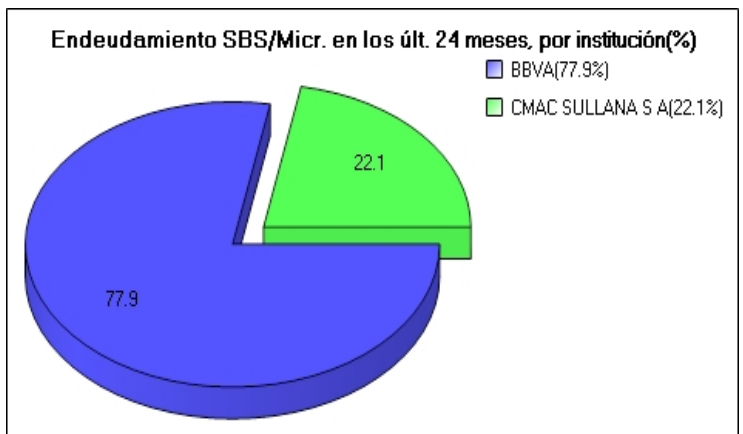
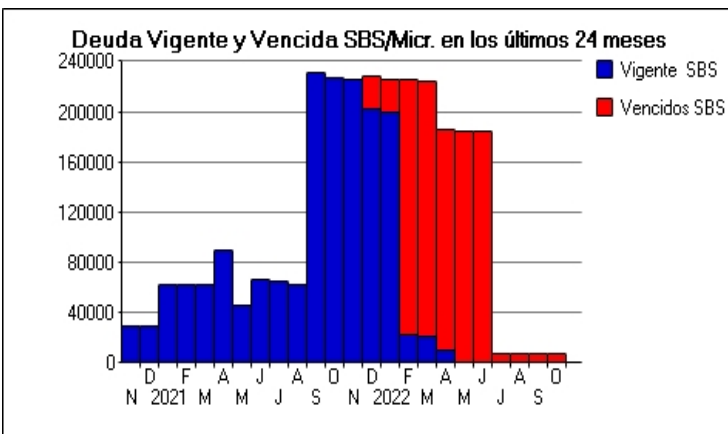
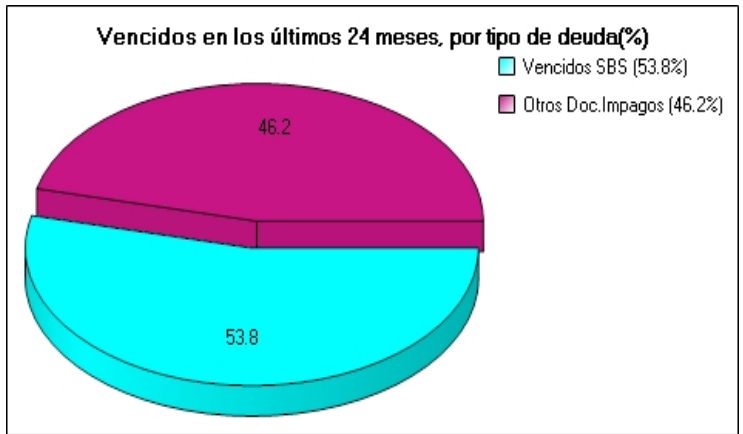
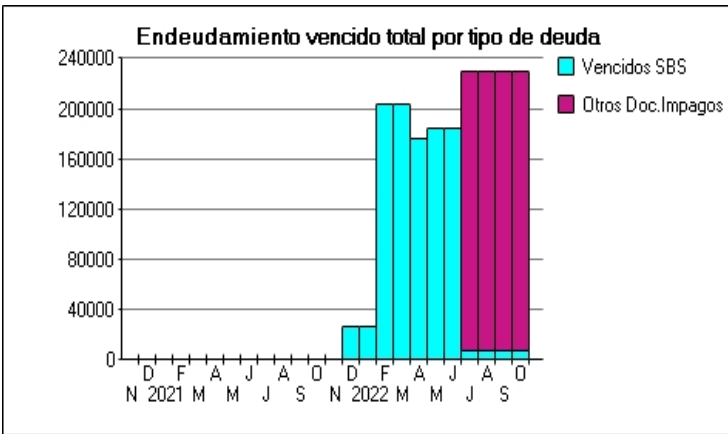
Fecha de Proceso	Sema. Actual	Sem. Riesgo	Var.	Superintendencia de Banca y Seguros (SBS/Microfinan.)				Otros Créditos	Otros Vencidos *				Ctas. Cerr./Anu.		Otros Repor. Negati.	
				# Enti.	Deuda Total *	% Cali. normal	Peor Califi. (2)		Deuda Vencida *	Protestos	Docs. Impagos	Deuda Tributaria	Deuda Laboral	Cta. Cte.		Tar. Créd.
24/10/2022	●	4.000	⊘	1	8.039,71	0.00	PER	8.039,71	0,00	0,00	222.982,18	0,00	0,00	0	0	0
06/10/2022	●	4.000	⊘	1	8.039,71	0.00	PER	8.039,71	0,00	0,00	222.982,18	0,00	0,00	0	0	0
22/09/2022	●	4.000	⊘	1	8.039,71	0.00	PER	8.039,71	0,00	0,00	222.982,18	0,00	0,00	0	0	0
05/09/2022	●	4.000	⊘	1	8.039,71	0.00	PER	8.039,71	0,00	0,00	222.982,18	0,00	0,00	0	0	0
22/08/2022	●	4.000	▼	1	8.039,71	0.00	PER	8.039,71	0,00	0,00	222.982,18	0,00	0,00	0	0	0
09/08/2022	●	3.000	⊘	1	8.039,71	0.00	DUD	8.039,71	0,00	0,00	222.982,18	0,00	0,00	0	0	0
25/07/2022	●	3.000	⊘	1	8.039,71	0.00	DUD	8.039,71	0,00	0,00	222.982,18	0,00	0,00	0	0	0
22/07/2022	●	3.000	▲	1	8.039,71	0.00	DUD	8.039,71	0,00	0,00	222.982,18	0,00	0,00	0	0	0
19/07/2022	●	4.000	⊘	1	184.182,16	0.00	PER	184.182,16	0,00	0,00	222.982,18	0,00	0,00	0	0	0
04/07/2022	●	4.000	▼	1	184.182,16	0.00	PER	184.182,16	0,00	0,00	222.982,18	0,00	0,00	0	0	0
23/06/2022	●	4.000	⊘	1	184.182,16	0.00	PER	184.182,16	0,00	0,00	0,00	0,00	0,00	0	0	0
23/05/2022	●	4.000	▼	1	184.182,16	0.00	PER	184.182,16	0,00	0,00	0,00	0,00	0,00	0	0	0
25/04/2022	●	3.000	▲	1	186.943,74	0.00	DUD	176.142,45	0,00	0,00	0,00	0,00	0,00	0	0	0
22/03/2022	●	3.812	▼	2	224.436,57	0.00	PER	203.426,56	0,00	0,00	0,00	0,00	0,00	0	0	0
23/02/2022	●	2.897	⊘	2	226.743,39	0.00	DUD	203.429,50	0,00	0,00	0,00	0,00	0,00	0	0	0
24/01/2022	●	2.691	▼	2	226.743,39	10.28	DUD	27.287,05	0,00	0,00	0,00	0,00	0,00	0	0	0
21/12/2022	●	1.776	▼	2	229.472,67	11.16	DEF	27.287,05	0,00	0,00	0,00	0,00	0,00	0	0	0
23/11/2022	●	0.000	⊘	2	225.139,29	100.00	NOR	0,00	0,00	0,00	0,00	0,00	0,00	0	0	0
22/10/2022	●	0.000	⊘	2	227.285,68	100.00	NOR	0,00	0,00	0,00	0,00	0,00	0,00	0	0	0
23/09/2022	●	0.000	▲	2	230.647,92	100.00	NOR	0,00	0,00	0,00	0,00	0,00	0,00	0	0	0
23/08/2022	●	0.479	▼	2	62.627,23	52.10	CPP	0,00	0,00	0,00	0,00	0,00	0,00	0	0	0
24/07/2022	●	0.000	⊘	2	64.566,61	100.00	NOR	0,00	0,00	0,00	0,00	0,00	0,00	0	0	0
23/06/2022	●	0.000	⊘	2	66.452,47	100.00	NOR	0,00	0,00	0,00	0,00	0,00	0,00	0	0	0
25/05/2022	●	0.000	▲	2	46.377,61	100.00	NOR	0,00	0,00	0,00	0,00	0,00	0,00	0	0	0
24/05/2022	●	0.190	⊘	2	46.377,61	100.00	NOR	0,00	0,00	0,00	0,00	2.320,00	0,00	0	0	0
17/05/2022	●	0.100	⊘	2	90.036,69	100.00	NOR	0,00	0,00	0,00	0,00	2.320,00	0,00	0	0	0
10/05/2022	●	0.100	▼	2	90.036,69	100.00	NOR	0,00	0,00	0,00	0,00	2.315,00	0,00	0	0	0
23/04/2022	●	0.000	⊘	2	90.036,69	100.00	NOR	0,00	0,00	0,00	0,00	0,00	0,00	0	0	0
25/03/2022	●	0.000	⊘	1	61.812,86	100.00	NOR	0,00	0,00	0,00	0,00	0,00	0,00	0	0	0
26/02/2022	●	0.000	⊘	1	63.000,00	100.00	NOR	0,00	0,00	0,00	0,00	0,00	0,00	0	0	0
23/01/2022	●	0.000	⊘	1	63.000,00	100.00	NOR	0,00	0,00	0,00	0,00	0,00	0,00	0	0	0
22/12/2022	●	0.000	⊘	1	30.000,00	100.00	NOR	0,00	0,00	0,00	0,00	0,00	0,00	0	0	0
25/11/2022	●	0.000	▲	1	30.000,00	100.00	NOR	0,00	0,00	0,00	0,00	0,00	0,00	0	0	0

Gráficos

Montos expresados en unidades de soles*



NOR: Normal, CPP: Con Problemas Potenciales, DEF: Deficiente, DUD: Dudoso, PER: Pérdida, SCAL: Sin Calificación



Reporte de Vencidos

Montos expresados en unidades de soles*

Fuente - Acreedor	JUL 2022			AGO 2022			SET 2022			OCT 2022		
	# Docs.	Monto *	Dias V.	# Docs.	Monto *	Dias V.	# Docs.	Monto *	Dias V.	# Docs.	Monto *	Dias V.
Documentos Impagos												
FINANTY S.A.	1	222.982,18	355	1	222.982,18	386	1	222.982,18	41	1	222.982,18	44
Total	1	222.982,18	355	1	222.982,18	386	1	222.982,18	41	1	222.982,18	44

Montos expresados en unidades de soles*

Fuente - Acreedor	MAR 2022			ABR 2022			MAY 2022			JUN 2022		
	# Docs.	Monto *	Dias V.	# Docs.	Monto *	Dias V.	# Docs.	Monto *	Dias V.	# Docs.	Monto *	Dias V.
Documentos Impagos												
FINANTY S.A.		0,00			0,00			0,00			0,00	
Total	0			0			0			0		

Montos expresados en unidades de soles*

Fuente - Acreedor	NOV 2021			DIC 2021			ENE 2022			FEB 2022		
	# Docs.	Monto *	Dias V.	# Docs.	Monto *	Dias V.	# Docs.	Monto *	Dias V.	# Docs.	Monto *	Dias V.
Documentos Impagos												
FINANTY S.A.		0,00			0,00			0,00			0,00	
Total	0			0			0			0		

Reporte SBS/Microfinanzas

Montos expresados en unidades de soles*

Última fecha reportada por la SBS : 30/09/2022

ÚLTIMOS 6 MESES		MAY 2022 (SBS: ABR 2022)	JUN 2022 (SBS: MAY 2022)	JUL 2022 (SBS: JUN 2022)	AGO 2022 (SBS: JUL 2022)	SET 2022 (SBS: AGO 2022)	OCT 2022 (SBS: SET 2022)
% Porcentaje de Calificación	NOR (Normal)	0.00	0.00	0.00	0.00	0.00	0.00
	CPP (Con Problemas Pote.)	0.00	0.00	0.00	0.00	0.00	0.00
	DEF (Deficiente)	0.00	0.00	0.00	0.00	0.00	0.00
	DUD (Dudoso)	0.00	0.00	100.00	0.00	0.00	0.00
	PER (Pérdida)	100.00	100.00	0.00	100.00	100.00	100.00

Institución	MAY 2022 (SBS: ABR 2022)		JUN 2022 (SBS: MAY 2022)		JUL 2022 (SBS: JUN 2022)		AGO 2022 (SBS: JUL 2022)		SET 2022 (SBS: AGO 2022)		OCT 2022 (SBS: SET 2022)	
	Monto *	Dias V.	Monto *	Dias V.	Monto *	Dias V.	Monto *	Dias V.	Monto *	Dias V.	Monto *	Dias V.
BBVA	184.182,16	140	184.182,16	172	8.039,71	97	8.039,71	124	8.039,71	159	8.039,71	189
CMAC SULLANA S A												
TOTAL	184.182,16	140	184.182,16	172	8.039,71	97	8.039,71	124	8.039,71	159	8.039,71	189

Última fecha reportada por la SBS : 30/09/2022

Operación	MAY 2022 (SBS: ABR 2022)		JUN 2022 (SBS: MAY 2022)		JUL 2022 (SBS: JUN 2022)		AGO 2022 (SBS: JUL 2022)		SET 2022 (SBS: AGO 2022)		OCT 2022 (SBS: SET 2022)	
	Monto *	Dias V.	Monto *	Dias V.	Monto *	Dias V.	Monto *	Dias V.	Monto *	Dias V.	Monto *	Dias V.
RESUMEN												
- Total Deuda	184.182,16	140	184.182,16	172	8.039,71	97	8.039,71	124	8.039,71	159	8.039,71	189
- Total Vencido	184.182,16		184.182,16		8.039,71		8.039,71		8.039,71		8.039,71	
- % Vencido	100.00		100.00		100.00		100.00		100.00		100.00	
- Línea No Utilizada	2.515,77		2.681,32		178.904,74		178.904,74					
CREDITOS DIRECTOS												
- CRÉDITOS VENCIDOS	184.182,16	140	184.182,16	172	8.039,71	97	8.039,71	124	8.039,71	159	8.039,71	189
-- Pyme: Cred.Rev.LíneaTarj.Crédito	8.039,71	35	8.039,71	67	8.039,71	97	8.039,71	124	8.039,71	159	8.039,71	189
-- Pyme: Préstamos	176.142,45	140	176.142,45	172								
--- NoRevolventes	176.142,45	140	176.142,45	172								
LÍNEA NO UTIL. Y CRED. NO DESEMB.												
- LinCredPréstamos					176.142,45		176.142,45					
- LinCredTarjetaCrédito	2.515,77		2.681,32		2.762,29		2.762,29					

Montos expresados en unidades de soles*

Última fecha reportada por la SBS : 30/09/2022

6 MESES ANTERIORES		NOV 2021 (SBS: OCT 2021)	DIC 2021 (SBS: NOV 2021)	ENE 2022 (SBS: DIC 2021)	FEB 2022 (SBS: ENE 2022)	MAR 2022 (SBS: FEB 2022)	ABR 2022 (SBS: MAR 2022)
NOR (Normal)		100.00	11.16	10.28	0.00	0.00	0.00
% Porcentaje de	CPP (Con Problemas Pote.)	0.00	0.00	0.00	0.00	0.00	0.00
	DEF (Deficiente)	0.00	88.84	0.00	10.28	9.36	0.00
Calificación	DUD (Dudoso)	0.00	0.00	89.72	89.72	0.00	100.00
	PER (Pérdida)	0.00	0.00	0.00	0.00	90.64	0.00

Institución	NOV 2021 (SBS: OCT 2021)		DIC 2021 (SBS: NOV 2021)		ENE 2022 (SBS: DIC 2021)		FEB 2022 (SBS: ENE 2022)		MAR 2022 (SBS: FEB 2022)		ABR 2022 (SBS: MAR 2022)	
	Monto *	Dias V.	Monto *	Dias V.	Monto *	Dias V.	Monto *	Dias V.	Monto *	Dias V.	Monto *	Dias V.
BBVA	197.287,24	30	203.872,99	62	203.429,50	93	203.429,50	124	203.426,56	126	186.943,74	111
CMAC SULLANA S A	27.852,05		25.599,68		23.313,89		23.313,89	22	21.010,01	20		
TOTAL	225.139,29	30	229.472,67	62	226.743,39	93	226.743,39	124	224.436,57	126	186.943,74	111

Última fecha reportada por la SBS : 30/09/2022

Operación	NOV 2021 (SBS: OCT 2021)		DIC 2021 (SBS: NOV 2021)		ENE 2022 (SBS: DIC 2021)		FEB 2022 (SBS: ENE 2022)		MAR 2022 (SBS: FEB 2022)		ABR 2022 (SBS: MAR 2022)	
	Monto *	Dias V.	Monto *	Dias V.	Monto *	Dias V.	Monto *	Dias V.	Monto *	Dias V.	Monto *	Dias V.
RESUMEN												
- Total Deuda	225.139,29	30	229.472,67	62	226.743,39	93	226.743,39	124	224.436,57	126	186.943,74	111
- Total Vencido			27.287,05		27.287,05		203.429,50		203.426,56		176.142,45	
- % Vencido			11.89		12.03		89.72		90.64		94.22	
- Línea No Utilizada	1.606,29		1.675,89		1.849,53		2.016,48		2.169,60			
- Garantías	55.704,00		51.199,00		46.627,00		46.627,00		42.020,00			
CREDITOS DIRECTOS												
- CRÉDITOS VIGENTES	225.139,29	30	202.185,62		199.456,34	21	23.313,89	22	21.010,01	20	10.801,29	6
-- Pyme: Cred.Rev.LíneaTarj.Crédito	27.284,11	4	443,49								10.801,29	6
-- Pyme: SobregirosCC	3,13	30										
-- Pyme: Préstamos	197.852,05		201.742,13		199.456,34	21	23.313,89	22	21.010,01	20		
--- NoRevolventes	197.852,05		201.742,13		199.456,34	21	23.313,89	22	21.010,01	20		
- CRÉDITOS VENCIDOS			27.287,05	62	27.287,05	93	203.429,50	124	203.426,56	126	176.142,45	111
-- Pyme: Cred.Rev.LíneaTarj.Crédito			27.284,11	36	27.284,11	67	27.284,11	98	27.284,11	126		
-- Pyme: SobregirosCC			2,94	62	2,94	93	2,94	124				
-- Pyme: Préstamos							176.142,45	52	176.142,45	80	176.142,45	111
--- NoRevolventes							176.142,45	52	176.142,45	80	176.142,45	111
LÍNEA NO UTIL. Y CRED. NO DESEMB.												
- LinCredTarjetaCrédito	1.606,29		1.675,89		1.849,53		2.016,48		2.169,60			
GARANTIAS												
- GARANTIAS RECIBIDAS	55.704,10		51.199,36		46.627,78		46.627,78		42.020,02			
-- GtiasNoPref(AvalyFianza)	55.704,10		51.199,36		46.627,78		46.627,78		42.020,02			

Reporte SBS/Microfinanzas por entidades

Reportado por : BBVA

Última fecha reportada por la SBS : 30/09/2022

Operación	MAY 2022 (SBS: ABR2022)		JUN 2022 (SBS: MAY2022)		JUL 2022 (SBS: JUN2022)		AGO 2022 (SBS: JUL2022)		SET 2022 (SBS: AGO2022)		OCT 2022 (SBS: SET2022)	
	Monto *	Dias V.	Monto *	Dias V.	Monto *	Dias V.	Monto *	Dias V.	Monto *	Dias V.	Monto *	Dias V.
Calificación (2)	PER		PER		DUD		PER		PER		PER	
RESUMEN												
- Total Deuda	184.182,16	140	184.182,16	172	8.039,71	97	8.039,71	124	8.039,71	159	8.039,71	189
- Total Vencido	184.182,16		184.182,16		8.039,71		8.039,71		8.039,71		8.039,71	
- % Vencido	100.00		100.00		100.00		100.00		100.00		100.00	
- Línea No Utilizada	2.515,77		2.681,32		178.904,74		178.904,74					
CREDITOS DIRECTOS												
- CRÉDITOS VENCIDOS	184.182,16	140	184.182,16	172	8.039,71	97	8.039,71	124	8.039,71	159	8.039,71	189
-- Pyme: Cred.Rev.LíneaTarj.Crédito	8.039,71	35	8.039,71	67	8.039,71	97	8.039,71	124	8.039,71	159	8.039,71	189
-- Pyme: Préstamos	176.142,45	140	176.142,45	172								

--- NoRevolventes	176.142,45	140	176.142,45	172							
LINEA NO UTIL. Y CRED. NO DESEMB.											
- LinCredPréstamos					176.142,45		176.142,45				
- LinCredTarjetaCrédito	2.515,77		2.681,32		2.762,29		2.762,29				

Última fecha reportada por la SBS : 30/09/2022

Operación	NOV 2021 (SBS: OCT2021)		DIC 2021 (SBS: NOV2021)		ENE 2022 (SBS: DIC2021)		FEB 2022 (SBS: ENE2022)		MAR 2022 (SBS: FEB2022)		ABR 2022 (SBS: MAR2022)	
	Monto *	Dias V.	Monto *	Dias V.	Monto *	Dias V.	Monto *	Dias V.	Monto *	Dias V.	Monto *	Dias V.
Calificación (2)	NOR		DEF		DUD		DUD		PER		DUD	
RESUMEN												
- Total Deuda	197.287,24	30	203.872,99	62	203.429,50	93	203.429,50	124	203.426,56	126	186.943,74	111
- Total Vencido			27.287,05		27.287,05		203.429,50		203.426,56		176.142,45	
- % Vencido			13.38		13.41		100.00		100.00		94.22	
- Línea No Utilizada	1.606,29		1.675,89		1.849,53		2.016,48		2.169,60			
CREDITOS DIRECTOS												
- CREDITOS VIGENTES	197.287,24	30	176.585,94		176.142,45	21					10.801,29	6
-- Pyme:Cred.Rev.LineaTarj.Crédito	27.284,11	4	443,49								10.801,29	6
-- Pyme:SobregirosCC	3,13	30										
-- Pyme:Préstamos	170.000,00		176.142,45		176.142,45	21						
--- NoRevolventes	170.000,00		176.142,45		176.142,45	21						
- CREDITOS VENCIDOS			27.287,05	62	27.287,05	93	203.429,50	124	203.426,56	126	176.142,45	111
-- Pyme:Cred.Rev.LineaTarj.Crédito			27.284,11	36	27.284,11	67	27.284,11	98	27.284,11	126		
-- Pyme:SobregirosCC			2,94	62	2,94	93	2,94	124				
-- Pyme:Préstamos							176.142,45	52	176.142,45	80	176.142,45	111
--- NoRevolventes							176.142,45	52	176.142,45	80	176.142,45	111
LINEA NO UTIL. Y CRED. NO DESEMB.												
- LinCredTarjetaCrédito	1.606,29		1.675,89		1.849,53		2.016,48		2.169,60			

Reportado por : CMAC SULLANA S A

Última fecha reportada por la SBS : 30/09/2022

Operación	MAY 2022 (SBS: ABR2022)		JUN 2022 (SBS: MAY2022)		JUL 2022 (SBS: JUN2022)		AGO 2022 (SBS: JUL2022)		SET 2022 (SBS: AGO2022)		OCT 2022 (SBS: SET2022)	
	Monto *	Dias V.	Monto *	Dias V.	Monto *	Dias V.	Monto *	Dias V.	Monto *	Dias V.	Monto *	Dias V.
Calificación (2)												
RESUMEN												

Última fecha reportada por la SBS : 30/09/2022

Operación	NOV 2021 (SBS: OCT2021)		DIC 2021 (SBS: NOV2021)		ENE 2022 (SBS: DIC2021)		FEB 2022 (SBS: ENE2022)		MAR 2022 (SBS: FEB2022)		ABR 2022 (SBS: MAR2022)	
	Monto *	Dias V.	Monto *	Dias V.	Monto *	Dias V.	Monto *	Dias V.	Monto *	Dias V.	Monto *	Dias V.
Calificación (2)	NOR		NOR		NOR		DEF		DEF			
RESUMEN												
- Total Deuda	27.852,05		25.599,68		23.313,89		23.313,89	22	21.010,01	20		
- Garantías	55.704,00		51.199,00		46.627,00		46.627,00		42.020,00			
CREDITOS DIRECTOS												
- CREDITOS VIGENTES	27.852,05		25.599,68		23.313,89		23.313,89	22	21.010,01	20		
-- Pyme:Préstamos	27.852,05		25.599,68		23.313,89		23.313,89	22	21.010,01	20		
--- NoRevolventes	27.852,05		25.599,68		23.313,89		23.313,89	22	21.010,01	20		
GARANTIAS												
- GARANTIAS RECIBIDAS	55.704,10		51.199,36		46.627,78		46.627,78		42.020,02			
-- GtíasNoPref(AvalyFianza)	55.704,10		51.199,36		46.627,78		46.627,78		42.020,02			

Rectificaciones SBS

Entidad	Periodo SBS	Cuenta	Concepto Rectificación	Dice	Debe Decir
---------	-------------	--------	------------------------	------	------------

Aval/Codeudor

Montos expresados en unidades de soles*

Es Avalista de:				Información reportada por la SBS al 31/08/2022		
Tipo Doc	Nro Documento	Nombre/Razón Social	Act	Pre	12m	

Montos expresados en unidades de soles*

Quiénes lo Avalan:				Información reportada por la SBS al 31/08/2022		
Tipo Doc	Nro Documento	Nombre/Razón Social	Act	Pre	12m	

Montos expresados en unidades de soles*

Es Avalista de:				Información Reportada por Entidades de Microfinanzas / Otros Créditos		
Tipo Doc	Nro Documento	Nombre/Razón Social	Act	Pre	12m	

Montos expresados en unidades de soles*

Quiénes lo Avalan:				Información Reportada por Entidades de Microfinanzas / Otros Créditos		
Tipo Doc	Nro Documento	Nombre/Razón Social	Act	Pre	12m	

Documentos Protestados como Deudor/Aceptante

Montos expresados en unidades*

Reportado por la Cámara de Comercio de Lima (CCL)

Documentos Protestados sin Regularizar			
	# Doc	Monto (S/) *	Max Días Venc.
Total:	0	0,00	

Tipo de Cambio 3.981

Nro. Secuencia	Tip. Reg. **	Acreedor/Girador	Tipo Doc.	Moneda	Monto *	Monto * (S/)	Boletín	F. Protesto	F. Venc.	Días Venc.

**PR: Protestos, CJ: Cobranza Judicial, MO: Moras, PP: Procesos Penales

Montos expresados en unidades*

Reportado por la Cámara de Comercio de Lima (CCL)

Documentos Protestados Regularizados			
	# Doc	Monto (S/) *	
Total:	0	0,00	

Nro. Secuencia	Tip. Reg. **	Acreedor/Girador	Tipo Doc.	Moneda	Monto *	Monto * (S/)	Boletín	F. Protesto	F. Venc.	F. Reg

**PR: Protestos, CJ: Cobranza Judicial, MO: Moras, PP: Procesos Penales

Detalle de Vencidos

Documentos Impagos

Montos expresados en unidades*

	# Doc	Monto (S/) *	Max Días Venc.
Total:	1	222.982,18	440

Se muestran los 10 primeros documentos ordenados por Fecha de Vencimiento, del más reciente al más antiguo

Tipo de Cambio 3.981

Nombre del Acreedor de la Obligación	Tipo Comprobante/ Concepto	Nro Comprobante	Condición Deuda	Moneda	Monto *	Monto * (S/)	F. Venc.
FINANTY S.A.	Prestamos	99370038289368	CASTIGADO	S/.	222.982,18	222.982,18	10/08/2021

Comercio Exterior

Montos expresados en unidades de dólares

Muestra información reportada por la SUNAT desde el 07/02/2011

Resumen por Ejercicio

Ejercicio	Actividad	Número de Operaciones	Importe USD *	N° Países	3 países con mayor número de operaciones

Resumen por Meses

Actividad	Ejercicio	Mes	Número de Operaciones	Importe USD *	N° Países	3 países con mayor número de operaciones

PUBLICACIÓN DIARIO "EL PERUANO"

Reporte Otros Créditos

Institución	MAY 2022		JUN 2022		JUL 2022		AGO 2022		SET 2022		OCT 2022	
	Monto *	Dias V.	Monto *	Dias V.	Monto *	Dias V.	Monto *	Dias V.	Monto *	Dias V.	Monto *	Dias V.

Institución	NOV 2021		DIC 2021		ENE 2022		FEB 2022		MAR 2022		ABR 2022	
	Monto *	Dias V.	Monto *	Dias V.	Monto *	Dias V.	Monto *	Dias V.	Monto *	Dias V.	Monto *	Dias V.

Reporte Otros Créditos por entidades

Sin Información