



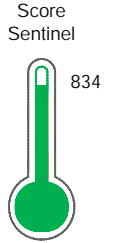
# Reporte de Deudas

El reporte contiene solo los títulos seleccionados

- Información General
- Consulta Rápida
- Principales Acreedores
- Detalle Variación
- Posición Histórica
- Gráficos
- Rep. Vencidos
- Rep. SBS/Microf.
- SBS/Microf. Entidades
- Rectificaciones SBS
- Avalados/Avalistas
- Hechos de Importancia
- Documentos CCL
- Detalle de Vencidos
- Comercio Exterior
- Otros Créditos
- Otros Créd. Entidades
- Otros Rep. Negativos

RUC 20605877487 - E & S GLOBAL SOCIEDAD ANONIMA CERRADA - E & S GLOBAL S.A.C.

Fecha Proceso	Tipo Doc.	N. Doc.	Nota	Deuda Total *	Var.	Actual	Previo	12m
22/07/2024	RUC	20605877487	0.000	692.724,96				



Excelente Puntaje

**\* La persona consultada cuenta con los siguientes créditos e indicadores.**

- Línea de Crédito
- Está Avalado

## Sentinel Sabio

Bancarizado: SI

### Recomendación de Sentinel Sabio

Evaluación Crediticia



**APROBAR**  
Producto Genérico

Detalle:

- Cumple con todas las reglas de evaluación

#### Cuota Estimada Mensual

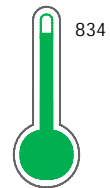
Según el cumplimiento de deudas reportadas

S/ 31953,



### Score Experian

Excelente Puntaje



Estadísticamente, en este nivel de score, 6 de 100 empresas podrían caer en incumplimiento en los próximos 12 meses

## Información General

### Datos Principales

13/06/2024: Última actualización de información reportada por SUNAT

Razón Social:	E & S GLOBAL SOCIEDAD ANONIMA CERRADA - E & S GLOBAL S.A.C.		
Nombre Comercial:	-		
Tipo de Contribuyente:	SOCIEDAD ANONIMA CERRADA		
Estado de Contribuyente:	ACTIVO	Condición del Contribuyente:	HABIDO
Inicio de Actividades:	07/02/2020		
Tamaño contribuyente:	RESTO	Dependencia:	INTENDENCIA LIMA MEPECO
Actividad Económica Principal	TELECOMUNICACIONES		
Actividad Económica Secundaria 1	-	Actividad Económica Secundaria 2	-
Fecha Inscripción RRPP:	28/01/2020	Número de Partida Registral:	-
Folio:	-	Asiento:	-

Agente de retención

### Direcciones Registradas

Dirección	Fuente
CALLE LOS JILGUEROS NRO 158 URBANIZACION LIMATAMBO SURQUILLO - LIMA - LIMA	SUNAT - DOMICILIO FISCAL
CALLE MZA. 89 LTE. 8 ASENTAMIENTO HUMANO JUAN PABLO II LOS OLIVOS - LIMA - LIMA	SUNAT - L. COMERCIAL

### Representantes Legales

Nro Documento	Nombre de Representante	Semáforos			Fecha desde que ocupa Cargo	Cargo
		Act	Pre	12m		
00001156125	QUIROGA BARAJAS ZAIDA YENILCE				11/01/2024	GERENTE GENERAL
10302289	ANGULO TORINO RAFAEL				28/01/2020	GERENTE GENERAL

### Empresas Relacionadas a:

#### ANGULO TORINO RAFAEL

Ruc	Razón Social	Semáforos			Fecha desde que ocupa Cargo	Cargo	Estado
		Act	Pre	12m			
20605782664	SOLAR ENERGY SOLUTIONS SOCIEDAD ANONIMA CERRADA - SOLAR EN				23/12/2019	GERENTE GENERAL	SUSPENSION TEMPORAL

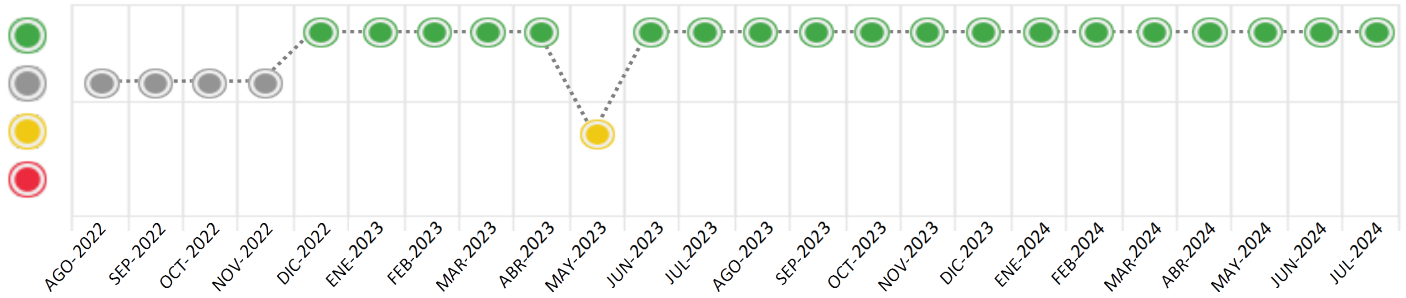
## Consulta Rápida

### Documento de identidad consultado

Fecha Proceso	Tipo Doc.	N. Doc.	Nombre o Raz. Social	Nota	Deuda Total *	Var.	Actual	Previo	12m
22/07/2024	RUC	20605877487	E & S GLOBAL SOCIEDAD ANONIMA CERRADA - E & S GLOBAL S.	0.000	692.724,96				

Montos expresados en unidades de soles\*

Semáforos de los últimos 24 meses



Semáforo	Descripción
	No registra información de deudas
	Sin deudas vencidas
	Deudas con poco atraso*
	Deudas con atraso significativo*

\*Semáforo deuda menor: Deuda vencida menor S/ 100 personas naturales o menor S/ 500 personas jurídicas

- Verde: 0 <= Sem. < 0.001
- Amarillo: 0.001 <= Sem. <= 2
- Rojo: 2 < Sem. <= 6

Variación	Descripción
	Variación Negativa: Retraso en los pagos
	Variación Positiva: Mejora en sus pagos
	Variación Porcentual Positiva: El monto total reportado por la SBS/Microfinanzas o número de instituciones financieras ha aumentado
	Variación Porcentual Negativa: El monto total reportado por la SBS/Microfinanzas o número de instituciones financieras ha disminuido
	Aproximadamente igual o igual

## Detalle de la deuda SBS/Microfinanzas

Entidad	Deuda Anterior			Deuda a JUL 2024				Rect. (1)	Disc.
	ENE 2024	ABR 2024	JUN 2024	Fecha Inf.	Calif. (2)	Monto *	Días Venc.		
BBVA	426.685,84	518.906,79	509.050,33	30/06/2024	NOR	499.487,66			
SERVICIOS FINANCIEROS TOTAL ED	119.188,27	86.228,83	59.685,32	30/06/2024	NOR	173.713,79			
INTERBANK	40.806,73	30.436,97	23.223,25	30/06/2024	NOR	19.523,51			
<b>TOTAL</b>	<b>586.680,84</b>	<b>635.572,59</b>	<b>591.958,90</b>			<b>692.724,96</b>			

(1) Ver detalle en el cuadro de Rectificaciones SBS

(2) NOR: Normal, CPP: Con Problemas Potenciales, DEF: Deficiente, DUD: Dudoso, PER: Pérdida, SCAL: Sin Calificación

## Detalle de la deuda de Otros Créditos

Entidad	Deuda Anterior			Deuda a JUL 2024				Disc.
	ENE 2024	ABR 2024	JUN 2024	Fecha Inf.	Calif. (2)	Monto	Días Venc.	
<b>TOTAL</b>								

(2) NOR: Normal, CPP: Con Problemas Potenciales, DEF: Deficiente, DUD: Dudoso, PER: Pérdida, SCAL: Sin Calificación

## Detalle de vencidos

# Doc	Fuente - Acreedor	Monto *	Días Venc.

## Utilización de Líneas de Crédito

Instituciones	**	Línea Aprobada	Línea No Utilizada	Línea Utilizada	% L. Uti.
BBVA	TOT		362,65		
SERVICIOS FINANCIEROS TOTAL E DES			135.920,32		
<b>TOTAL</b>			<b>136.282,97</b>		<b>0%</b>

\*\*(DES): Descuentos, (TOT): Otras Tarjetas de Crédito

## Principales Acreedores

Montos expresados en unidades de soles\*

## Resumen de Deudas

Descripción de la Deuda	Monto *	Días
Deuda total SBS al 30/06/2024	692.724,96	
% Calificación normal	100,00	
Peor Calificación (2)	NOR	
Otros Créditos	0,00	****

## Detalle de deuda SBS/Microfinanzas

Institución SBS	Calif. (2)	Saldo *	% Ven.	Días Venc.	Rect.(1)
BBVA	NOR	499.487,66	0,00		
SERVICIOS FINANCIEROS TOTAL EDPYME	NOR	173.713,79	0,00		
INTERBANK	NOR	19.523,51	0,00		
<b>Deuda Total SBS/MicroFinanzas</b>		<b>692.724,96</b>	<b>0</b>		

## Detalle de Riesgos SBS/Microfinanzas

Concepto	Saldo *
Deuda Directa	337.933,53
Deuda Indirecta	354.791,43
Deuda Castigada	0,00
Deuda Total SBS/MicroFinanzas	692.724,96
Línea Tarj.Cred. No utilizada	362,65
Total Riesgo SBS/MicroFinanzas	693.087,61

## Detalle de deuda Otros Créditos

Empresa	Calif. (2)	Saldo *	% Ven.	Días Venc.	Disc.
Deuda Total Otros Créditos		0,00	0		

## Detalle de vencidos

# Doc	Fuente - Acreedor	Monto *	Días Venc.
-------	-------------------	---------	------------

## Detalle Variación

Montos expresados en unidades de soles\*

## Resumen de la variación

Descripción de la deuda	21/06/2024	22/07/2024	Variación
Score	0.000	0.000	0.000
Nro. Entidades SBS/Microf.	3	3	0
Riesgo Total SBS/Microf. *	591.958,90	692.724,96	
Deuda Directa	237.167,47	337.933,53	100.766,06
Deuda Indirecta	354.791,43	354.791,43	0,00
Deuda Castigada	0,00	0,00	0,00

Variación del Riesgo Total SBS/Microf. *	Antes	22/07/2024	Variación
Último Mes	591.958,90	692.724,96	100.766,06
Último Trimestre	635.572,59	692.724,96	57.152,37
Último Semestre	586.680,84	692.724,96	106.044,12
Último Año	426.260,93	692.724,96	266.464,03

Calificación SBS/Microf.	21/06/2024	22/07/2024	Variación
% NOR (Normal)	100.00	100.00	0.00
% CPP (Con Problemas Potenciales)	0.00	0.00	0.00
% DEF (Deficiente)	0.00	0.00	0.00
% DUD (Dudoso)	0.00	0.00	0.00
% PER (Pérdida)	0.00	0.00	0.00

Deuda vencida *	21/06/2024	22/07/2024	Variación
SBS/Microf.	23.223,25	0,00	23.223,25
Total deuda vencida	23.223,25	0,00	23.223,25

Deuda por Otros Créditos *	21/06/2024	22/07/2024	Variación
Total deuda otros créditos	0,00	0,00	0,00

## Detalle de la variación

Fuente - Acreedor *	21/06/2024	22/07/2024	Variación
SBS/Microf.			23.223,25
BANCO INTERNACIONAL DEL PERÚ	23.223,25	0,00	-23.223,25

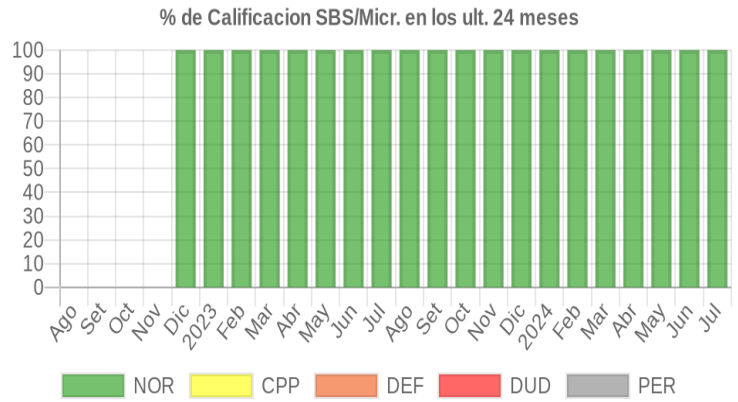
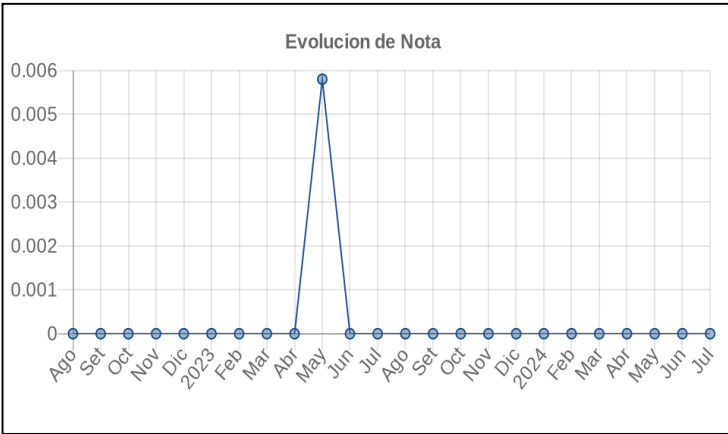
## Posición Histórica

Montos expresados en unidades de soles\*

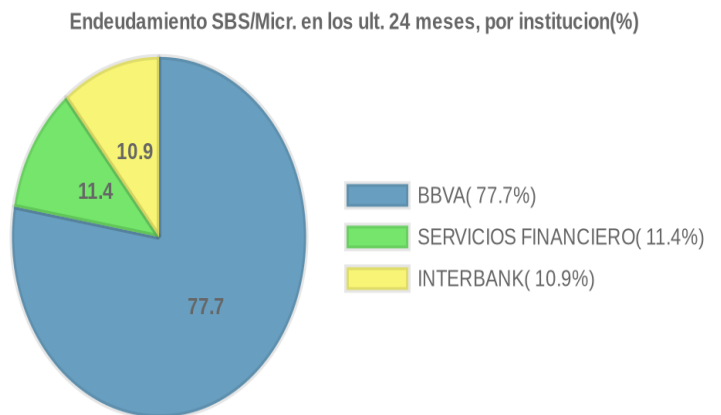
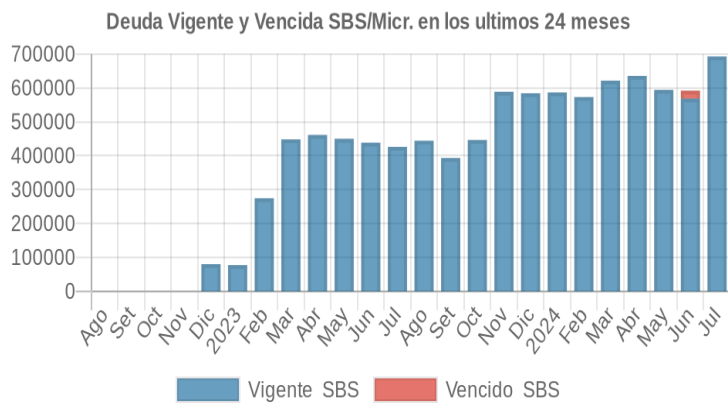
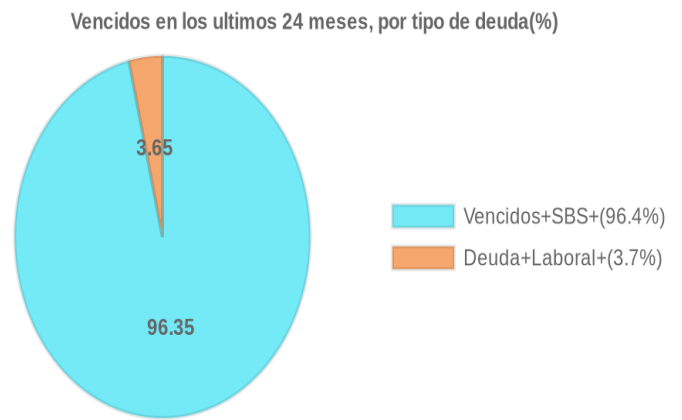
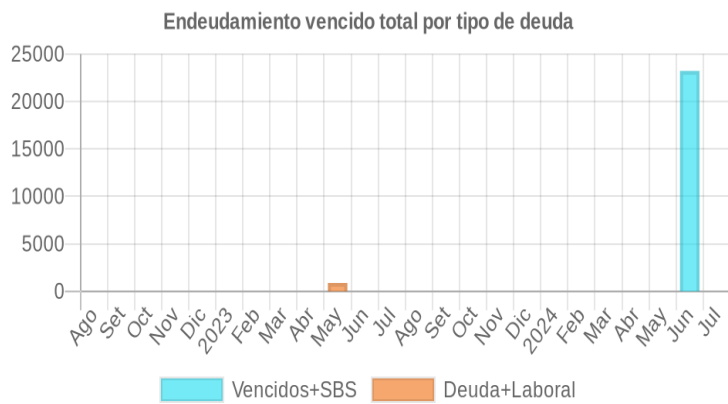
Fecha de Proceso	Sema. Actual	Sem. Riesgo	Var.	Superintendencia de Banca y Seguros (SBS/Microfinan.)					Otros Créditos	Otros Vencidos *				Clas. Cerr./Anu.		Otros Repor. Negati.	
				# Enti.	Deuda Total *	% Cali. normal	Peor Califi. (2)	Deuda Vencida *		Protestos	Docs. Impagos	Deuda Tributaria	Deuda Laboral	Cta. Cte.	Tar. Créd.		
22/07/2024	●	0.000	⊘	3	692.724,96	100.00	NOR	0,00	0,00	0,00	0,00	0,00	0,00	0,00	0	0	0
21/06/2024	●	0.000	⊘	3	591.958,90	100.00	NOR	23.223,25	0,00	0,00	0,00	0,00	0,00	0,00	0	0	0
20/05/2024	●	0.000	⊘	3	594.280,35	100.00	NOR	0,00	0,00	0,00	0,00	0,00	0,00	0,00	0	0	0
22/04/2024	●	0.000	⊘	3	635.572,59	100.00	NOR	0,00	0,00	0,00	0,00	0,00	0,00	0,00	0	0	0
21/03/2024	●	0.000	⊘	3	621.489,69	100.00	NOR	0,00	0,00	0,00	0,00	0,00	0,00	0,00	0	0	0
21/02/2024	●	0.000	⊘	3	572.970,25	100.00	NOR	0,00	0,00	0,00	0,00	0,00	0,00	0,00	0	0	0
19/01/2024	●	0.000	⊘	3	586.680,84	100.00	NOR	0,00	0,00	0,00	0,00	0,00	0,00	0,00	0	0	0
22/12/2023	●	0.000	⊘	3	584.188,83	100.00	NOR	0,00	0,00	0,00	0,00	0,00	0,00	0,00	0	0	0
23/11/2023	●	0.000	⊘	3	588.713,83	100.00	NOR	0,00	0,00	0,00	0,00	0,00	0,00	0,00	0	0	0
23/10/2023	●	0.000	⊘	3	446.428,88	100.00	NOR	0,00	0,00	0,00	0,00	0,00	0,00	0,00	0	0	0
21/09/2023	●	0.000	⊘	2	393.294,07	100.00	NOR	0,00	0,00	0,00	0,00	0,00	0,00	0,00	0	0	0
24/08/2023	●	0.000	⊘	2	444.288,29	100.00	NOR	0,00	0,00	0,00	0,00	0,00	0,00	0,00	0	0	0
24/07/2023	●	0.000	⊘	2	426.260,93	100.00	NOR	0,00	0,00	0,00	0,00	0,00	0,00	0,00	0	0	0
22/06/2023	●	0.000	⊘	2	438.397,41	100.00	NOR	0,00	0,00	0,00	0,00	0,00	0,00	0,00	0	0	0
02/06/2023	●	0.000	▲	2	449.905,98	100.00	NOR	0,00	0,00	0,00	0,00	0,00	0,00	0,00	0	0	0
22/05/2023	●	0.005	⊘	2	449.905,98	100.00	NOR	0,00	0,00	0,00	0,00	0,00	0,00	878,53	0	0	0
09/05/2023	●	0.005	▼	2	461.260,61	100.00	NOR	0,00	0,00	0,00	0,00	0,00	0,00	878,53	0	0	0
24/04/2023	●	0.000	⊘	2	461.260,61	100.00	NOR	0,00	0,00	0,00	0,00	0,00	0,00	0,00	0	0	0
22/03/2023	●	0.000	⊘	2	448.179,55	100.00	NOR	0,00	0,00	0,00	0,00	0,00	0,00	0,00	0	0	0
21/02/2023	●	0.000	⊘	2	274.546,42	100.00	NOR	0,00	0,00	0,00	0,00	0,00	0,00	0,00	0	0	0
23/01/2023	●	0.000	⊘	1	77.276,35	100.00	NOR	0,00	0,00	0,00	0,00	0,00	0,00	0,00	0	0	0
22/12/2022	●	0.000	▲	1	80.004,00	100.00	NOR	0,00	0,00	0,00	0,00	0,00	0,00	0,00	0	0	0

## Gráficos

Montos expresados en unidades de soles\*



NOR: Normal, CPP: Con Problemas Potenciales, DEF: Deficiente, DUD: Dudoso, PER: Pérdida, SCAL: Sin Calificación



## Reporte de Vencidos

Montos expresados en unidades de soles\*

Fuente - Acreedor	ABR 2024			MAY 2024			JUN 2024			JUL 2024		
	# Docs.	Monto *	Dias V.	# Docs.	Monto *	Dias V.	# Docs.	Monto *	Dias V.	# Docs.	Monto *	Dias V.

Montos expresados en unidades de soles\*

Fuente - Acreedor	DIC 2023			ENE 2024			FEB 2024			MAR 2024		
	# Docs.	Monto *	Dias V.	# Docs.	Monto *	Dias V.	# Docs.	Monto *	Dias V.	# Docs.	Monto *	Dias V.

Montos expresados en unidades de soles\*

Fuente - Acreedor	AGO 2023			SET 2023			OCT 2023			NOV 2023		
	# Docs.	Monto *	Dias V.	# Docs.	Monto *	Dias V.	# Docs.	Monto *	Dias V.	# Docs.	Monto *	Dias V.

## Reporte SBS/Microfinanzas

Montos expresados en unidades de soles\*

Última fecha reportada por la SBS : 30/06/2024

ULTIMOS 6 MESES		FEB 2024 (SBS: ENE 2024)	MAR 2024 (SBS: FEB 2024)	ABR 2024 (SBS: MAR 2024)	MAY 2024 (SBS: ABR 2024)	JUN 2024 (SBS: MAY 2024)	JUL 2024 (SBS: JUN 2024)
NOR (Normal)		100.00	100.00	100.00	100.00	100.00	100.00
% Porcentaje de	CPP (Con Problemas Pote.)	0.00	0.00	0.00	0.00	0.00	0.00
	DEF (Deficiente)	0.00	0.00	0.00	0.00	0.00	0.00
Calificación	DUD (Dudoso)	0.00	0.00	0.00	0.00	0.00	0.00
	PER (Pérdida)	0.00	0.00	0.00	0.00	0.00	0.00

Institución	FEB 2024 (SBS: ENE 2024)		MAR 2024 (SBS: FEB 2024)		ABR 2024 (SBS: MAR 2024)		MAY 2024 (SBS: ABR 2024)		JUN 2024 (SBS: MAY 2024)		JUL 2024 (SBS: JUN 2024)	
	Monto *	Dias V.	Monto *	Dias V.	Monto *	Dias V.	Monto *	Dias V.	Monto *	Dias V.	Monto *	Dias V.
BBVA	416.289,24		527.776,56		518.906,79		507.709,30		509.050,33		499.487,66	
SERVICIOS FINANCIEROS TOTAL EDP	119.233,71		59.731,07		86.228,83		59.685,33		59.685,32		173.713,79	
INTERBANK	37.447,30		33.982,06		30.436,97		26.885,72		23.223,25	17	19.523,51	
TOTAL	572.970,25		621.489,69		635.572,59		594.280,35		591.958,90	17	692.724,96	

Última fecha reportada por la SBS : 30/06/2024

Operación	FEB 2024 (SBS: ENE 2024)		MAR 2024 (SBS: FEB 2024)		ABR 2024 (SBS: MAR 2024)		MAY 2024 (SBS: ABR 2024)		JUN 2024 (SBS: MAY 2024)		JUL 2024 (SBS: JUN 2024)	
	Monto *	Dias V.	Monto *	Dias V.	Monto *	Dias V.	Monto *	Dias V.	Monto *	Dias V.	Monto *	Dias V.
RESUMEN												
- Total Deuda	572.970,25		621.489,69		635.572,59		594.280,35		591.958,90	17	692.724,96	
- Total Vencido									23.223,25			
- % Vencido									3.92			
- Línea No Utilizada	204.418,86		263.826,67		240.628,11		265.032,23		253.754,07		136.282,97	
- Garantías	37.447,00		33.982,00		30.436,00		26.885,00		23.223,00		19.523,00	
CREDITOS DIRECTOS												
- CRÉDITOS VIGENTES	342.563,74		266.698,26		280.781,16		239.488,92		213.944,22		337.933,53	
-- MedE: Cred. Rev. Línea Tarj. Crédito	12.211,39		8.594,97		6.684,87		7.424,91		18.716,15		19.052,80	
-- MedE: Descuentos	119.233,71		59.731,07		86.228,83		59.685,33		59.685,32		173.713,79	
--- Otros	119.233,71		59.731,07		86.228,83		59.685,33		59.685,32		173.713,79	
-- MedE: Préstamos	211.118,64		198.372,22		187.867,46		172.378,68		135.542,75		145.166,94	
--- Revolventes	173.671,34		164.390,16		157.430,49		145.492,96		135.542,75		125.643,43	
--- NoRevolventes	37.447,30		33.982,06		30.436,97		26.885,72				19.523,51	
- CRÉDITOS VENCIDOS									23.223,25	17		
-- MedE: Préstamos									23.223,25	17		
---									23.223,25	17		
CREDITOS INDIRECTOS												
- Cartas Fianza Otorgadas	230.406,51		354.791,43		354.791,43		354.791,43		354.791,43		354.791,43	
LÍNEA NO UTIL. Y CRED. NO DESEMB.												
- LinCredDescuentos	190.230,70		252.615,51		227.487,84		252.615,51		252.615,54		135.920,32	





- LinCredPréstamos	6.637,86						
- LinCredTarjetaCrédito	7.550,30	11.211,16	13.140,27	12.416,72	1.138,53	362,65	
<b>GARANTIAS</b>							
- GARANTIAS RECIBIDAS	37.447,30	33.982,06	30.436,97	26.885,72	23.223,25	19.523,51	
-- GtiasNoPref(AvalyFianza)	37.447,30	33.982,06	30.436,97	26.885,72	23.223,25	19.523,51	

Montos expresados en unidades de soles\*

Última fecha reportada por la SBS : 30/06/2024

6 MESES ANTERIORES	AGO 2023 (SBS: JUL 2023)	SET 2023 (SBS: AGO 2023)	OCT 2023 (SBS: SET 2023)	NOV 2023 (SBS: OCT 2023)	DIC 2023 (SBS: NOV 2023)	ENE 2024 (SBS: DIC 2023)
NOR (Normal)	100.00	100.00	100.00	100.00	100.00	100.00
% Porcentaje de Calificación						
CPP (Con Problemas Pote.)	0.00	0.00	0.00	0.00	0.00	0.00
DEF (Deficiente)	0.00	0.00	0.00	0.00	0.00	0.00
DUD (Dudoso)	0.00	0.00	0.00	0.00	0.00	0.00
PER (Pérdida)	0.00	0.00	0.00	0.00	0.00	0.00

Institución	AGO 2023 (SBS: JUL 2023)		SET 2023 (SBS: AGO 2023)		OCT 2023 (SBS: SET 2023)		NOV 2023 (SBS: OCT 2023)		DIC 2023 (SBS: NOV 2023)		ENE 2024 (SBS: DIC 2023)	
	Monto *	Dias V.	Monto *	Dias V.	Monto *	Dias V.	Monto *	Dias V.	Monto *	Dias V.	Monto *	Dias V.
BBVA	387.386,34		339.487,01		334.439,53		328.827,63		420.844,83		426.685,84	
SERVICIOS FINANCIEROS TOTAL EDP					61.332,62		212.465,76		119.188,30		119.188,27	
INTERBANK	56.901,95		53.807,06		50.656,73		47.420,44		44.155,70		40.806,73	
TOTAL	444.288,29		393.294,07		446.428,88		588.713,83		584.188,83		586.680,84	

Última fecha reportada por la SBS : 30/06/2024

Operación	AGO 2023 (SBS: JUL 2023)		SET 2023 (SBS: AGO 2023)		OCT 2023 (SBS: SET 2023)		NOV 2023 (SBS: OCT 2023)		DIC 2023 (SBS: NOV 2023)		ENE 2024 (SBS: DIC 2023)	
	Monto *	Dias V.	Monto *	Dias V.	Monto *	Dias V.	Monto *	Dias V.	Monto *	Dias V.	Monto *	Dias V.
<b>RESUMEN</b>												
- Total Deuda	444.288,29		393.294,07		446.428,88		588.713,83		584.188,83		586.680,84	
- Línea No Utilizada	11.949,26		10.097,47		33.175,67		117.484,74		199.465,13		193.670,23	
- Garantías	56.901,00		53.807,00		50.656,00		47.420,00		44.155,00		40.806,00	
<b>CREDITOS DIRECTOS</b>												
- CREDITOS VIGENTES	244.288,29		243.294,07		296.428,88		438.713,83		353.782,32		356.274,33	
-- MedE: Cred.Rev.LíneaTarj.Crédito			19.230,74		19.711,41		19.731,63		17.008,98		16.560,99	
-- MedE: Descuentos					61.332,62		212.465,76		119.188,30		119.188,27	
--- Otros					61.332,62		212.465,76		119.188,30		119.188,27	
-- MedE: Préstamos			224.063,33		215.384,85		206.516,44		217.585,04		220.525,07	
--- Revolventes			170.256,27		164.728,12		159.096,00		173.429,34		179.718,34	
--- NoRevolventes			53.807,06		50.656,73		47.420,44		44.155,70		40.806,73	
-- Pyme: Cred.Rev.LíneaTarj.Crédito	12.037,10											
-- Pyme: Préstamos	232.251,19											
--- Revolventes	175.349,24											
--- NoRevolventes	56.901,95											
<b>CREDITOS INDIRECTOS</b>												
- CartasFianzaOtorgadas	200.000,00		150.000,00		150.000,00		150.000,00		230.406,51		230.406,51	
<b>LINEA NO UTIL. Y CRED. NO DESEMB.</b>												
- LinCredDescuentos					17.615,19		96.580,74		190.230,36		190.230,34	
- LinCredPréstamos	4.051,81		9.371,58		15.271,88		20.904,00		6.570,66		281,66	
- LinCredTarjetaCrédito	7.897,45		725,89		288,60				2.664,11		3.158,23	
<b>GARANTIAS</b>												
- GARANTIAS RECIBIDAS	56.901,95		53.807,06		50.656,73		47.420,44		44.155,70		40.806,73	
-- GtiasNoPref(AvalyFianza)	56.901,95		53.807,06		50.656,73		47.420,44		44.155,70		40.806,73	

## Reporte SBS/Microfinanzas por entidades

Reportado por : BBVA

Última fecha reportada por la SBS : 30/06/2024

Operación	FEB 2024 (SBS: ENE2024)		MAR 2024 (SBS: FEB2024)		ABR 2024 (SBS: MAR2024)		MAY 2024 (SBS: ABR2024)		JUN 2024 (SBS: MAY2024)		JUL 2024 (SBS: JUN2024)	
	Monto *	Dias V.	Monto *	Dias V.	Monto *	Dias V.	Monto *	Dias V.	Monto *	Dias V.	Monto *	Dias V.
Calificación (2)	NOR		NOR		NOR		NOR		NOR		NOR	



RESUMEN						
- Total Deuda	416.289,24	527.776,56	518.906,79	507.709,30	509.050,33	499.487,66
- Línea No Utilizada	14.188,16	11.211,16	13.140,27	12.416,72	1.138,53	362,65
CREDITOS DIRECTOS						
- CRÉDITOS VIGENTES	185.882,73	172.985,13	164.115,36	152.917,87	154.258,90	144.696,23
-- MedE: Cred.Rev.LíneaTarj. Crédito	12.211,39	8.594,97	6.684,87	7.424,91	18.716,15	19.052,80
-- MedE: Préstamos	173.671,34	164.390,16	157.430,49	145.492,96	135.542,75	125.643,43
--- Revolventes	173.671,34	164.390,16	157.430,49	145.492,96	135.542,75	125.643,43
CREDITOS INDIRECTOS						
- CartasFianzaOtorgadas	230.406,51	354.791,43	354.791,43	354.791,43	354.791,43	354.791,43
LINEA NO UTIL. Y CRED. NO DESEMB.						
- LinCredPréstamos	6.637,86					
- LinCredTarjetaCrédito	7.550,30	11.211,16	13.140,27	12.416,72	1.138,53	362,65

Última fecha reportada por la SBS : 30/06/2024

Operación	AGO 2023 (SBS: JUL2023)		SET 2023 (SBS: AGO2023)		OCT 2023 (SBS: SET2023)		NOV 2023 (SBS: OCT2023)		DIC 2023 (SBS: NOV2023)		ENE 2024 (SBS: DIC2023)	
	Monto *	Días V.	Monto *	Días V.	Monto *	Días V.	Monto *	Días V.	Monto *	Días V.	Monto *	Días V.
Calificación (2)	NOR		NOR		NOR		NOR		NOR		NOR	
RESUMEN												
- Total Deuda	387.386,34		339.487,01		334.439,53		328.827,63		420.844,83		426.685,84	
- Línea No Utilizada	11.949,26		10.097,47		15.560,48		20.904,00		9.234,77		3.439,89	
CREDITOS DIRECTOS												
- CRÉDITOS VIGENTES	187.386,34		189.487,01		184.439,53		178.827,63		190.438,32		196.279,33	
-- MedE: Cred.Rev.LíneaTarj. Crédito			19.230,74		19.711,41		19.731,63		17.008,98		16.560,99	
-- MedE: Préstamos			170.256,27		164.728,12		159.096,00		173.429,34		179.718,34	
--- Revolventes			170.256,27		164.728,12		159.096,00		173.429,34		179.718,34	
-- Pyme: Cred.Rev.LíneaTarj. Crédito	12.037,10											
-- Pyme: Préstamos	175.349,24											
--- Revolventes	175.349,24											
CREDITOS INDIRECTOS												
- CartasFianzaOtorgadas	200.000,00		150.000,00		150.000,00		150.000,00		230.406,51		230.406,51	
LINEA NO UTIL. Y CRED. NO DESEMB.												
- LinCredPréstamos	4.051,81		9.371,58		15.271,88		20.904,00		6.570,66		281,66	
- LinCredTarjetaCrédito	7.897,45		725,89		288,60				2.664,11		3.158,23	

Reportado por : SERVICIOS FINANCIEROS TOTAL EDPYME

Última fecha reportada por la SBS : 30/06/2024

Operación	FEB 2024 (SBS: ENE2024)		MAR 2024 (SBS: FEB2024)		ABR 2024 (SBS: MAR2024)		MAY 2024 (SBS: ABR2024)		JUN 2024 (SBS: MAY2024)		JUL 2024 (SBS: JUN2024)	
	Monto *	Días V.	Monto *	Días V.	Monto *	Días V.	Monto *	Días V.	Monto *	Días V.	Monto *	Días V.
Calificación (2)	NOR		NOR		NOR		NOR		NOR		NOR	
RESUMEN												
- Total Deuda	119.233,71		59.731,07		86.228,83		59.685,33		59.685,32		173.713,79	
- Línea No Utilizada	190.230,70		252.615,51		227.487,84		252.615,51		252.615,54		135.920,32	
CREDITOS DIRECTOS												
- CRÉDITOS VIGENTES	119.233,71		59.731,07		86.228,83		59.685,33		59.685,32		173.713,79	
-- MedE: Descuentos	119.233,71		59.731,07		86.228,83		59.685,33		59.685,32		173.713,79	
--- Otros	119.233,71		59.731,07		86.228,83		59.685,33		59.685,32		173.713,79	
LINEA NO UTIL. Y CRED. NO DESEMB.												
- LinCredDescuentos	190.230,70		252.615,51		227.487,84		252.615,51		252.615,54		135.920,32	

Última fecha reportada por la SBS : 30/06/2024

Operación	AGO 2023 (SBS: JUL2023)		SET 2023 (SBS: AGO2023)		OCT 2023 (SBS: SET2023)		NOV 2023 (SBS: OCT2023)		DIC 2023 (SBS: NOV2023)		ENE 2024 (SBS: DIC2023)	
	Monto *	Días V.	Monto *	Días V.	Monto *	Días V.	Monto *	Días V.	Monto *	Días V.	Monto *	Días V.
Calificación (2)					NOR		NOR		NOR		NOR	
RESUMEN												
- Total Deuda					61.332,62		212.465,76		119.188,30		119.188,27	
- Línea No Utilizada					17.615,19		96.580,74		190.230,36		190.230,34	
CREDITOS DIRECTOS												
- CRÉDITOS VIGENTES					61.332,62		212.465,76		119.188,30		119.188,27	
-- MedE: Descuentos					61.332,62		212.465,76		119.188,30		119.188,27	
--- Otros					61.332,62		212.465,76		119.188,30		119.188,27	
LINEA NO UTIL. Y CRED. NO DESEMB.												



- LinCredDescuentos				17.615,19	96.580,74	190.230,36	190.230,34
---------------------	--	--	--	-----------	-----------	------------	------------

Reportado por : INTERBANK

Última fecha reportada por la SBS : 30/06/2024

Operación	FEB 2024 (SBS: ENE2024)		MAR 2024 (SBS: FEB2024)		ABR 2024 (SBS: MAR2024)		MAY 2024 (SBS: ABR2024)		JUN 2024 (SBS: MAY2024)		JUL 2024 (SBS: JUN2024)	
	Monto *	Dias V.	Monto *	Dias V.	Monto *	Dias V.	Monto *	Dias V.	Monto *	Dias V.	Monto *	Dias V.
Calificación (2)	NOR		NOR		NOR		NOR		NOR		NOR	
RESUMEN												
- Total Deuda	37.447,30		33.982,06		30.436,97		26.885,72		23.223,25	17	19.523,51	
- Total Vencido									23.223,25			
- % Vencido									100.00			
- Garantías	37.447,00		33.982,00		30.436,00		26.885,00		23.223,00		19.523,00	
CREDITOS DIRECTOS												
- CRÉDITOS VIGENTES	37.447,30		33.982,06		30.436,97		26.885,72				19.523,51	
-- MedE:Préstamos	37.447,30		33.982,06		30.436,97		26.885,72				19.523,51	
--- NoRevolventes	37.447,30		33.982,06		30.436,97		26.885,72				19.523,51	
- CRÉDITOS VENCIDOS									23.223,25	17		
-- MedE:Préstamos									23.223,25	17		
---									23.223,25	17		
GARANTIAS												
- GARANTIAS RECIBIDAS	37.447,30		33.982,06		30.436,97		26.885,72		23.223,25		19.523,51	
-- GtiasNoPref(AvalyFianza)	37.447,30		33.982,06		30.436,97		26.885,72		23.223,25		19.523,51	

Última fecha reportada por la SBS : 30/06/2024

Operación	AGO 2023 (SBS: JUL2023)		SET 2023 (SBS: AGO2023)		OCT 2023 (SBS: SET2023)		NOV 2023 (SBS: OCT2023)		DIC 2023 (SBS: NOV2023)		ENE 2024 (SBS: DIC2023)	
	Monto *	Dias V.	Monto *	Dias V.	Monto *	Dias V.	Monto *	Dias V.	Monto *	Dias V.	Monto *	Dias V.
Calificación (2)	NOR		NOR		NOR		NOR		NOR		NOR	
RESUMEN												
- Total Deuda	56.901,95		53.807,06		50.656,73		47.420,44		44.155,70		40.806,73	
- Garantías	56.901,00		53.807,00		50.656,00		47.420,00		44.155,00		40.806,00	
CREDITOS DIRECTOS												
- CRÉDITOS VIGENTES	56.901,95		53.807,06		50.656,73		47.420,44		44.155,70		40.806,73	
-- MedE:Préstamos			53.807,06		50.656,73		47.420,44		44.155,70		40.806,73	
--- NoRevolventes			53.807,06		50.656,73		47.420,44		44.155,70		40.806,73	
-- Pyme:Préstamos	56.901,95											
--- NoRevolventes	56.901,95											
GARANTIAS												
- GARANTIAS RECIBIDAS	56.901,95		53.807,06		50.656,73		47.420,44		44.155,70		40.806,73	
-- GtiasNoPref(AvalyFianza)	56.901,95		53.807,06		50.656,73		47.420,44		44.155,70		40.806,73	

Rectificaciones SBS

Entidad	Periodo SBS	Cuenta	Concepto Rectificación	Dice	Debe Decir
---------	-------------	--------	------------------------	------	------------

Aval/Codeudor

Montos expresados en unidades de soles\*

Es Avalista de:				Información reportada por la SBS al 31/05/2024			
Tipo Doc	Nro Documento	Nombre/Razón Social		Act	Pre	12m	

Montos expresados en unidades de soles\*

Quiénes lo Avalan:				Información reportada por la SBS al 31/05/2024			
Tipo Doc	Nro Documento	Nombre/Razón Social		Act	Pre	12m	
DNI	10302289	ANGULO TORINO RAFAEL		<input checked="" type="checkbox"/>	<input checked="" type="checkbox"/>	<input checked="" type="checkbox"/>	

Institución SBS	Calif. (2)	Saldo *
BANCO INTERNACIONAL DEL PERÚ	<b>NOR</b>	23.223,25

Montos expresados en unidades de soles\*

Es Avalista de:

Información Reportada por Entidades de Microfinanzas / Otros Créditos

Tipo Doc	Nro Documento	Nombre/Razón Social	Act	Pre	12m
----------	---------------	---------------------	-----	-----	-----

Montos expresados en unidades de soles\*

Quiénes lo Avalan:

Información Reportada por Entidades de Microfinanzas / Otros Créditos

Tipo Doc	Nro Documento	Nombre/Razón Social	Act	Pre	12m
----------	---------------	---------------------	-----	-----	-----

## Documentos Protestados como Deudor/Aceptante

Montos expresados en unidades\*

Reportado por la Cámara de Comercio de Lima (CCL)

### Documentos Protestados sin Regularizar

	# Doc	Monto (S/) *	Max Días Venc.
Total:	0	0,00	

Tipo de Cambio 3.843

Nro. Secuencia	Tip. ** Reg.	Acreedor/Girador	Tipo Doc.	Moneda	Monto *	Monto * (S/)	Boletín	F. Protesto	F. Venc	Días Venc.
----------------	--------------	------------------	-----------	--------	---------	--------------	---------	-------------	---------	------------

\*\*PR: Protestos, CJ: Cobranza Judicial, MO: Moras, PP: Procesos Penales

Montos expresados en unidades\*

Reportado por la Cámara de Comercio de Lima (CCL)

### Documentos Protestados Regularizados

	# Doc	Monto (S/) *
Total:	0	0,00

Nro. Secuencia	Tip. ** Reg.	Acreedor/Girador	Tipo Doc.	Moneda	Monto *	Monto * (S/)	Boletín	F. Protesto	F. Venc.	F. Reg
----------------	--------------	------------------	-----------	--------	---------	--------------	---------	-------------	----------	--------

\*\*PR: Protestos, CJ: Cobranza Judicial, MO: Moras, PP: Procesos Penales

## Detalle de Vencidos

## Comercio Exterior

Montos expresados en unidades de dólares

Muestra información reportada por la SUNAT desde el 07/02/2011

### Resumen por Ejercicio

Ejercicio	Actividad	Número de Operaciones	Importe USD *	N° Países	3 países con mayor número de operaciones
2024	IMPORTACIÓN	2	9.515,43	1	HONG KONG

### Resumen por Meses

Actividad	Ejercicio	Mes	Número de Operaciones	Importe USD *	N° Países	3 países con mayor número de operaciones
IMPORTACIÓN	2024	MAYO	1	4.238,39	1	HONG KONG



ABRIL	1	5.277,04	1	HONG KONG
-------	---	----------	---	-----------

### PUBLICACIÓN DIARIO "EL PERUANO"

### Reporte Otros Créditos

Institución	FEB 2024		MAR 2024		ABR 2024		MAY 2024		JUN 2024		JUL 2024	
	Monto *	Dias V.	Monto *	Dias V.	Monto *	Dias V.	Monto *	Dias V.	Monto *	Dias V.	Monto *	Dias V.

Institución	AGO 2023		SET 2023		OCT 2023		NOV 2023		DIC 2023		ENE 2024	
	Monto *	Dias V.	Monto *	Dias V.	Monto *	Dias V.	Monto *	Dias V.	Monto *	Dias V.	Monto *	Dias V.

### Reporte Otros Créditos por entidades

Sin Información