



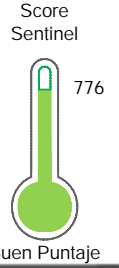
Reporte de Deudas

El reporte contiene solo los títulos seleccionados

- Información General
- Consulta Rápida
- Principales Acreedores
- Detalle Variación
- Posición Histórica
- Gráficos
- Rep. Vencidos
- Rep. SBS/Microf.
- SBS/Microf. Entidades
- Rectificaciones SBS
- Avalados/Avalistas
- Hechos de Importancia
- Documentos CCL
- Detalle de Vencidos
- Comercio Exterior
- Otros Créditos
- Otros Créd. Entidades
- Otros Rep. Negativos

RUC 20603941285 - BEIJING SHOUGANG MINE CONSTRUCTION ENGINEERING CO. LTD. SUCURSAL DEL P

Fecha Proceso	Tipo Doc.	N. Doc.	Nota	Deuda Total *	Var.	Actual	Previo	12m
21/02/2024	RUC	20603941285	0.000	8.789.151,45				



Sentinel Sabio

Bancarizado: SI

Recomendación de Sentinel Sabio
Evaluación Crediticia

APROBAR
Producto Générico

Detalle:
- Cumple con todas las reglas de evaluación

Cuota Estimada Mensual

S/ 393343,

Score Sentinel
Nivel de Riesgo

776

Buen Puntaje

Recomendación:

Estadísticamente, en este nivel de score, 9 de 100 empresas podrían caer en incumplimiento en los próximos 12 meses

Información General

Datos Principales

24/01/2024: Última actualización de información reportada por SUNAT

Razón Social:	BEIJING SHOUGANG MINE CONSTRUCTION ENGINEERING CO. LTD. SUCURSAL DEL PER		
Nombre Comercial:	SGMC		
Tipo de Contribuyente:	SUC.,AG.EMP. EXTRANJ. EST. PERM NO DOM.		
Estado de Contribuyente:	ACTIVO	Condición del Contribuyente:	HABIDO
Inicio de Actividades:	01/01/2019		
Tamaño contribuyente:	PRINCIPAL	Dependencia:	I. PRICO NACIONAL
Actividad Económica Principal	CONSTRUCCION EDIFICIOS COMPLETOS.		
Actividad Económica Secundaria 1	OTRAS INDUSTRIAS MANUFACTURE	Actividad Económica Secundaria 2	-
Fecha Inscripción RRPP:	15/11/2018	Número de Partida Registral:	-
Folio:	-	Asiento:	-

Agente de retención

Direcciones Registradas

Dirección	Fuente
PASAJE LOS FLAMENCOS NRO 145 DTO. 403 URBANIZACION LIMATAMBO SAN ISIDRO - LIMA - LIMA	SUNAT - DOMICILIO FISCAL
AVENIDA GUARDIA CIVIL NRO. 1321 INT. 902 URBANIZACION VILLA VICTORIA SURQUILLO - LIMA - LIMA	SUNAT - OF. ADMINIST.
MZA. H LTE. 04 A.H. SAN JUAN BAUTISTA MARCONA - NAZCA - ICA	SUNAT - DOMICILIO ADICIONAL
MZA. K LTE. 15 A.H. 28 DE JULIO MARCONA - NAZCA - ICA	SUNAT - OF. ADMINIST.
MZA. E LTE. 15 A.H. 28 DE JULIO MARCONA - NAZCA - ICA	SUNAT - DOMICILIO ADICIONAL
AVENIDA ANDRES AVELINO CACERES NRO. 224 MARCONA - NAZCA - ICA (FRENTE A LA MUNICIPALIDAD DE MARCONA)	SUNAT - OF. ADMINIST.

Representantes Legales

Nro Documento	Nombre de Representante	Act	Pre	12m	Fecha desde que ocupa Cargo	Cargo
00001601156	CHEN JIANZHANG	<input checked="" type="checkbox"/>	<input type="checkbox"/>	<input type="checkbox"/>	15/11/2018	APODERADO
00001837596	CHANG XIANGJUN	<input checked="" type="checkbox"/>	<input type="checkbox"/>	<input type="checkbox"/>	15/11/2018	APODERADO
001601156	CHEN JIANZHANG	<input checked="" type="checkbox"/>	<input type="checkbox"/>	<input type="checkbox"/>	15/11/2018	APODERADO
001837596	CHANG XIANGJUN	<input checked="" type="checkbox"/>	<input type="checkbox"/>	<input type="checkbox"/>	15/11/2018	APODERADO

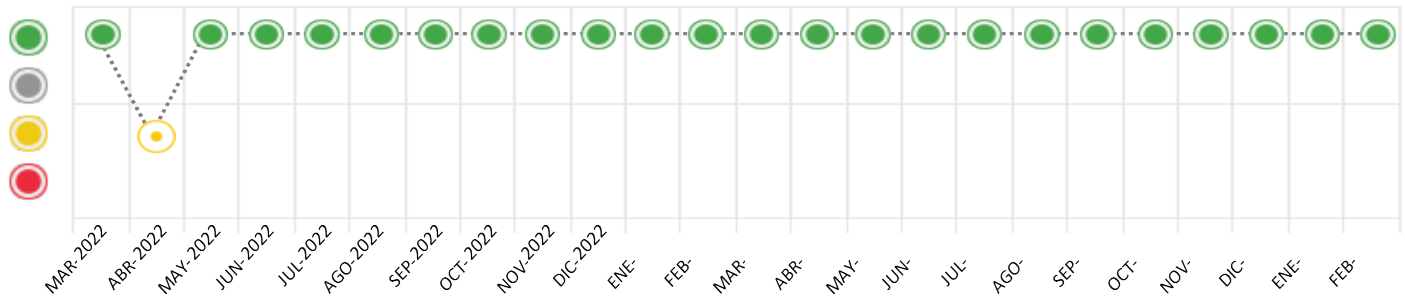
Consulta Rápida

Documento de identidad consultado

Fecha Proceso	Tipo Doc.	N. Doc.	Nombre o Raz. Social	Nota	Deuda Total *	Var.	Actual	Previo	12m
21/02/2024	RUC	20603941285	BEIJING SHOUGANG MINE CONSTRUCTION ENGINEERING CO. LT	0.000	8.789.151,45				

Montos expresados en unidades de soles*

Semáforos de los últimos 24 meses



Semáforo	Descripción
	No registra información de deudas
	Minimo Riesgo: Sin deudas vencidas
	Mediano Riesgo: Deudas con poco atraso*
	Alto Riesgo: Deudas con atraso significativo*

*Semáforo deuda menor: Deuda vencida menor S/ 100 personas naturales o menor S/ 500 personas jurídicas

Verde: 0 <= Sem. < 0.001
 Amarillo: 0.001 <= Sem. <= 2
 Rojo: 2 < Sem. <= 6

Variación	Descripción
	Variación Negativa: La nueva información reportada ha incrementado tu riesgo crediticio
	Variación Positiva: La nueva información ha mejorado tu posición de riesgo
	Variación Porcentual Positiva: El monto total reportado por la SBS/Microfinanzas o número de instituciones financieras ha aumentado
	Variación Porcentual Negativa: El monto total reportado por la SBS/Microfinanzas o número de instituciones financieras ha disminuido
	Aproximadamente igual o igual

Detalle de la deuda SBS/Microfinanzas

Entidad	Deuda Anterior			Deuda a FEB 2024			Rect. (1)	Disc.
	AGO 2023	NOV 2023	ENE 2024	Fecha Inf.	Calif. (2)	Monto *		
TOTAL	2.495.255,40	7.838.712,74	8.727.090,73	31/01/2024	NOR	8.788.874,83	0	

(1) Ver detalle en el cuadro de Rectificaciones SBS

(2) NOR: Normal, CPP: Con Problemas Potenciales, DEF: Deficiente, DUD: Dudoso, PER: Pérdida, SCAL: Sin Calificación

Detalle de la deuda de Otros Créditos

Entidad	Deuda Anterior			Deuda a FEB 2024			Disc.
	AGO 2023	NOV 2023	ENE 2024	Fecha Inf.	Calif. (2)	Monto	
TOTAL							

(2) NOR: Normal, CPP: Con Problemas Potenciales, DEF: Deficiente, DUD: Dudoso, PER: Pérdida, SCAL: Sin Calificación

Detalle de vencidos

# Doc	Fuente - Acreedor	Monto *	Días Venc.
	Deuda Laboral	276,62	417
1	AFP HABITAT S.A.	276,62	417

Utilización de Líneas de Crédito

Instituciones	**	Línea Aprobada	Línea No Utilizada	Línea Utilizada	% L. Uti.
TOTAL					0%

**Tipo de Crédito

Principales Acreedores

Montos expresados en unidades de soles*

Resumen de Deudas

Descripción de la Deuda	Monto *	Días
Deuda total SBS al 31/01/2024	8.788.874,83	
% Calificación normal	100.00	
Peor Calificación (2)	NOR	
Otros Créditos	0,00	****
Deuda vencida		
Deuda Laboral	276,62	417
Total deuda vencida	276,62	

Detalle de deuda SBS/Microfinanzas

Institución SBS	Calif. (2)	Saldo *	% Ven.	Días Venc.	Rect.(1)
ICBC PERU BANK S.A.	NOR	8.788.874,83	0.00		
Deuda Total SBS/MicroFinanzas		8.788.874,83	0		

Detalle de Riesgos SBS/Microfinanzas

Concepto	Saldo *
Deuda Directa	0,00
Deuda Indirecta	8.788.874,83
Deuda Castigada	0,00
Deuda Total SBS/MicroFinanzas	8.788.874,83
Línea Tarj. Cred. No utilizada	0,00
Total Riesgo SBS/MicroFinanzas	8.788.874,83

Detalle de deuda Otros Créditos

Empresa	Calif. (2)	Saldo *	% Ven.	Días Venc.	Disc.
Deuda Total Otros Créditos		0,00	0		

Detalle de vencidos

# Doc	Fuente - Acreedor	Monto *	Días Venc.
	Deuda Laboral	276,62	417
1	AFP HABITAT S.A.	276,62	417

Detalle Variación

Montos expresados en unidades de soles*

Resumen de la variación

Descripción de la deuda	19/01/2024	21/02/2024	Variación
Score	0.000	0.000	0.000
Nro. Entidades SBS/Microf.	1	1	0
Riesgo Total SBS/Microf. *	8.727.090,73	8.788.874,83	
Deuda Directa	0,00	0,00	0,00
Deuda Indirecta	8.727.090,73	8.788.874,83	61.784,10
Deuda Castigada	0,00	0,00	0,00

Variación del Riesgo Total SBS/Microf. *	Antes	21/02/2024	Variación
Último Mes	8.727.090,73	8.788.874,83	61.784,10
Último Trimestre	7.838.712,74	8.788.874,83	950.162,09
Último Semestre	2.495.255,40	8.788.874,83	6.293.619,43
Último Año	6.051.755,90	8.788.874,83	2.737.118,93

Calificación SBS/Microf.	19/01/2024	21/02/2024	Variación
% NOR (Normal)	100.00	100.00	0.00
% CPP (Con Problemas Potenciales)	0.00	0.00	0.00
% DEF (Deficiente)	0.00	0.00	0.00
% DUD (Dudoso)	0.00	0.00	0.00
% PER (Pérdida)	0.00	0.00	0.00

Deuda vencida *	19/01/2024	21/02/2024	Variación
-----------------	------------	------------	-----------



Total deuda vencida	0,00	0,00	0,00
Deuda por Otros Créditos *	19/01/2024	21/02/2024	Variación
Total deuda otros créditos	0,00	0,00	0,00

Detalle de la variación			
Fuente - Acreedor *	19/01/2024	21/02/2024	Variación

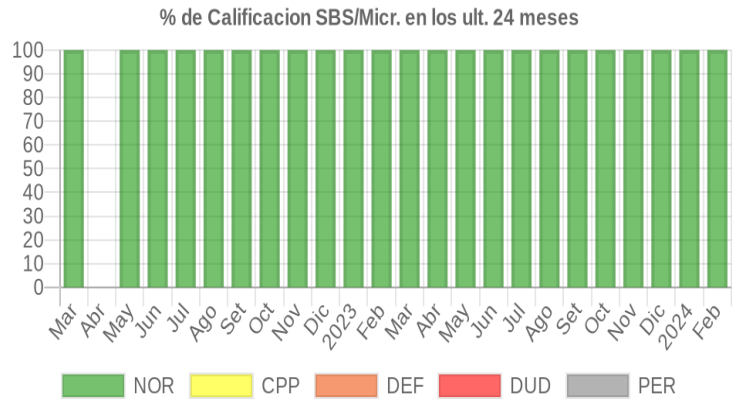
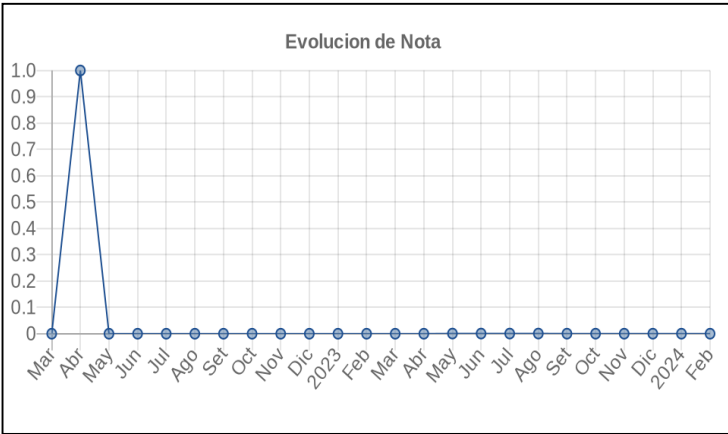
Posición Histórica

Montos expresados en unidades de soles*

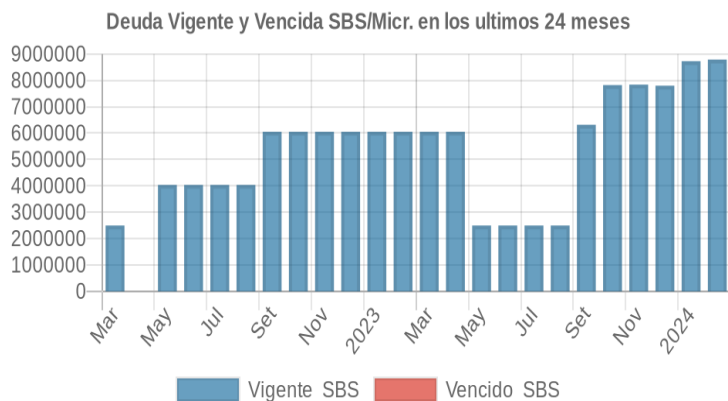
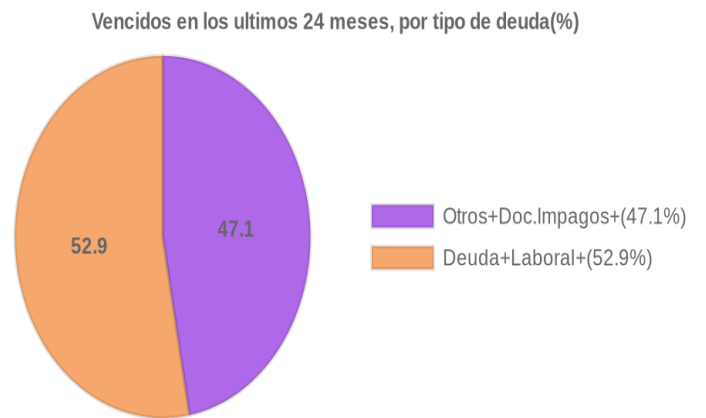
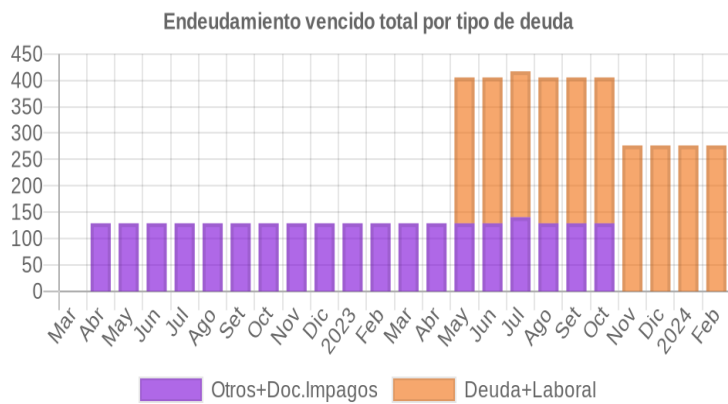
Fecha de Proceso	Sema. Actual	Sem. Riesgo	Var.	Superintendencia de Banca y Seguros (SBS/Microfinan.)				Otros Créditos	Otros Vencidos *				Ctas. Cerr./Anu.		Otros Repor. Negati.	
				# Enti.	Deuda Total *	% Cali. normal	Peor Califi. (2)		Deuda Vencida *	Protestos	Docs. Impagos	Deuda Tributaria	Deuda Laboral	Cta. Cte.		Tar. Créd.
21/02/2024	●	0.000	⊘	1	8.788.874,83	100.00	NOR	0,00	0,00	0,00	0,00	0,00	276,62	0	0	0
19/01/2024	●	0.000	⊘	1	8.727.090,73	100.00	NOR	0,00	0,00	0,00	0,00	0,00	276,62	0	0	0
22/12/2023	●	0.000	⊘	1	7.798.215,63	100.00	NOR	0,00	0,00	0,00	0,00	0,00	276,62	0	0	0
27/11/2023	●	0.000	⊘	1	7.838.712,74	100.00	NOR	0,00	0,00	0,00	0,00	0,00	276,62	0	0	0
23/11/2023	●	0.000	⊘	1	7.838.712,74	100.00	NOR	0,00	0,00	0,00	89,00	0,00	276,62	0	0	0
16/11/2023	●	0.000	⊘	1	7.820.846,37	100.00	NOR	0,00	0,00	0,00	89,00	0,00	276,62	0	0	0
23/10/2023	●	0.000	⊘	1	7.820.846,37	100.00	NOR	0,00	0,00	0,00	129,00	0,00	276,62	0	0	0
21/09/2023	●	0.000	⊘	1	6.314.909,57	100.00	NOR	0,00	0,00	0,00	129,00	0,00	276,62	0	0	0
18/09/2023	●	0.000	⊘	1	2.495.255,40	100.00	NOR	0,00	0,00	0,00	129,00	0,00	276,62	0	0	0
24/08/2023	●	0.000	⊘	1	2.495.255,40	100.00	NOR	0,00	0,00	0,00	129,00	0,00	276,62	0	0	0
11/08/2023	●	0.000	⊘	1	2.495.255,40	100.00	NOR	0,00	0,00	0,00	129,00	0,00	276,62	0	0	0
24/07/2023	●	0.000	⊘	1	2.495.255,40	100.00	NOR	0,00	0,00	0,00	140,57	0,00	276,62	0	0	0
17/07/2023	●	0.000	⊘	1	2.495.255,40	100.00	NOR	0,00	0,00	0,00	140,57	0,00	276,62	0	0	0
22/06/2023	●	0.000	⊘	1	2.495.255,40	100.00	NOR	0,00	0,00	0,00	129,00	0,00	276,62	0	0	0
22/05/2023	●	0.000	⊘	1	2.495.255,40	100.00	NOR	0,00	0,00	0,00	129,00	0,00	276,62	0	0	0
10/05/2023	●	0.000	⊘	1	6.051.755,90	100.00	NOR	0,00	0,00	0,00	129,00	0,00	276,62	0	0	0
24/04/2023	●	0.000	⊘	1	6.051.755,90	100.00	NOR	0,00	0,00	0,00	129,00	0,00	0,00	0	0	0
22/03/2023	●	0.000	⊘	1	6.051.755,90	100.00	NOR	0,00	0,00	0,00	129,00	0,00	0,00	0	0	0
21/02/2023	●	0.000	⊘	1	6.051.755,90	100.00	NOR	0,00	0,00	0,00	129,00	0,00	0,00	0	0	0
23/01/2023	●	0.000	⊘	1	6.051.755,90	100.00	NOR	0,00	0,00	0,00	129,00	0,00	0,00	0	0	0
22/12/2022	●	0.000	⊘	1	6.051.755,90	100.00	NOR	0,00	0,00	0,00	129,00	0,00	0,00	0	0	0
23/11/2022	●	0.000	⊘	1	6.051.755,90	100.00	NOR	0,00	0,00	0,00	129,00	0,00	0,00	0	0	0
24/10/2022	●	0.000	⊘	1	6.051.755,90	100.00	NOR	0,00	0,00	0,00	129,00	0,00	0,00	0	0	0
22/09/2022	●	0.000	⊘	1	6.051.755,90	100.00	NOR	0,00	0,00	0,00	129,00	0,00	0,00	0	0	0
22/08/2022	●	0.000	⊘	1	4.034.713,70	100.00	NOR	0,00	0,00	0,00	129,00	0,00	0,00	0	0	0
22/07/2022	●	0.000	⊘	1	4.034.713,70	100.00	NOR	0,00	0,00	0,00	129,00	0,00	0,00	0	0	0
23/06/2022	●	0.000	⊘	1	4.034.713,70	100.00	NOR	0,00	0,00	0,00	129,00	0,00	0,00	0	0	0
23/05/2022	●	0.000	▲	1	4.034.713,70	100.00	NOR	0,00	0,00	0,00	129,00	0,00	0,00	0	0	0
25/04/2022	●	1.000	▼	0	0,00	0,00		0,00	0,00	0,00	129,00	0,00	0,00	0	0	0
01/04/2022	●	0.000	⊘	1	2.495.255,40	100.00	NOR	0,00	0,00	0,00	129,00	0,00	0,00	0	0	0
22/03/2022	●	0.000	⊘	1	2.495.255,40	100.00	NOR	0,00	0,00	0,00	0,00	0,00	0,00	0	0	0
15/03/2022	●	0.000	⊘	1	2.495.255,40	100.00	NOR	0,00	0,00	0,00	0,00	0,00	0,00	0	0	0
12/03/2022	●	0.000	⊘	1	2.495.255,40	100.00	NOR	0,00	0,00	0,00	537,39	0,00	0,00	0	0	0
01/03/2022	●	0.000	⊘	1	2.495.255,40	100.00	NOR	0,00	0,00	0,00	537,39	0,00	0,00	0	0	0

Gráficos

Montos expresados en unidades de soles*



NOR: Normal, CPP: Con Problemas Potenciales, DEF: Deficiente, DUD: Dudoso, PER: Pérdida, SCAL: Sin Calificación



Reporte de Vencidos

Montos expresados en unidades de soles*

Fuente - Acreedor	NOV 2023			DIC 2023			ENE 2024			FEB 2024		
	# Docs.	Monto *	Dias V.	# Docs.	Monto *	Dias V.	# Docs.	Monto *	Dias V.	# Docs.	Monto *	Dias V.
Documentos Impagos												
CLARO SERVICIOS		0,00			0,00			0,00			0,00	
WOW TEL S.A.C.		0,00	0		0,00			0,00			0,00	
Total	0			0			0			0		
Deuda Laboral												
AFP HABITAT S.A.	1	276,62	334	1	276,62	365	1	276,62	39	1	276,62	41
Total	1	276,62	334	1	276,62	365	1	276,62	39	1	276,62	41

Montos expresados en unidades de soles*

Fuente - Acreedor	JUL 2023			AGO 2023			SET 2023			OCT 2023		
	# Docs.	Monto *	Dias V.	# Docs.	Monto *	Dias V.	# Docs.	Monto *	Dias V.	# Docs.	Monto *	Dias V.
Documentos Impagos												
CLARO SERVICIOS	1	11,57	210		0,00	0		0,00			0,00	
WOW TEL S.A.C.	1	129,00	493	1	129,00	524	1	129,00	55	1	129,00	58
Total	2	140,57	493	1	129,00	524	1	129,00	55	1	129,00	58
Deuda Laboral												
AFP HABITAT S.A.	1	276,62	212	1	276,62	243	1	276,62	27	1	276,62	30
Total	1	276,62	212	1	276,62	243	1	276,62	27	1	276,62	30

Montos expresados en unidades de soles*

Fuente - Acreedor	MAR 2023			ABR 2023			MAY 2023			JUN 2023		
	# Docs.	Monto *	Dias V.	# Docs.	Monto *	Dias V.	# Docs.	Monto *	Dias V.	# Docs.	Monto *	Dias V.
Documentos Impagos												
CLARO SERVICIOS		0,00			0,00			0,00			0,00	
WOW TEL S.A.C.	1	129,00	371	1	129,00	401	1	129,00	43	1	129,00	46
Total	1	129,00	371	1	129,00	401	1	129,00	43	1	129,00	46
Deuda Laboral												
AFP HABITAT S.A.		0,00			0,00		1	276,62	15	1	276,62	18
Total	0			0			1	276,62	15	1	276,62	18

Reporte SBS/Microfinanzas

Montos expresados en unidades de soles*

Última fecha reportada por la SBS : 31/01/2024

ULTIMOS 6 MESES	SET 2023	OCT 2023	NOV 2023	DIC 2023	ENE 2024	FEB 2024
	(SBS: AGO 2023)	(SBS: SET 2023)	(SBS: OCT 2023)	(SBS: NOV 2023)	(SBS: DIC 2023)	(SBS: ENE 2024)
NOR (Normal)	100.00	100.00	100.00	100.00	100.00	100.00
% Porcentaje de						
CPP (Con Problemas Pote.)	0.00	0.00	0.00	0.00	0.00	0.00
DEF (Deficiente)	0.00	0.00	0.00	0.00	0.00	0.00
Calificación						
DUD (Dudoso)	0.00	0.00	0.00	0.00	0.00	0.00
PER (Pérdida)	0.00	0.00	0.00	0.00	0.00	0.00

Institución	SET 2023		OCT 2023		NOV 2023		DIC 2023		ENE 2024		FEB 2024	
	(SBS: AGO 2023)		(SBS: SET 2023)		(SBS: OCT 2023)		(SBS: NOV 2023)		(SBS: DIC 2023)		(SBS: ENE 2024)	
	Monto *	Dias V.	Monto *	Dias V.	Monto *	Dias V.	Monto *	Dias V.	Monto *	Dias V.	Monto *	Dias V.
ICBC PERU BANK S.A.	6.314.909,57		7.820.846,37		7.838.712,74		7.798.215,63		8.727.090,73		8.788.874,83	
TOTAL	6.314.909,57		7.820.846,37		7.838.712,74		7.798.215,63		8.727.090,73		8.788.874,83	

Última fecha reportada por la SBS : 31/01/2024

Operación	SET 2023		OCT 2023		NOV 2023		DIC 2023		ENE 2024		FEB 2024	
	(SBS: AGO 2023)		(SBS: SET 2023)		(SBS: OCT 2023)		(SBS: NOV 2023)		(SBS: DIC 2023)		(SBS: ENE 2024)	
	Monto *	Dias V.	Monto *	Dias V.	Monto *	Dias V.	Monto *	Dias V.	Monto *	Dias V.	Monto *	Dias V.
RESUMEN												
- Total Deuda	6.314.909,57		7.820.846,37		7.838.712,74		7.798.215,63		8.727.090,73		8.788.874,83	
- Garantías	6.314.909,00		7.820.846,00		7.838.712,00		7.798.215,00		8.727.090,00		8.788.874,00	



CREDITOS INDIRECTOS						
- CartasFianzaOtorgadas	6.314.909,57	7.820.846,37	7.838.712,74	7.798.215,63	8.727.090,73	8.788.874,83
GARANTIAS						
- GARANTIAS RECIBIDAS	6.314.909,57	7.820.846,37	7.838.712,74	7.798.215,63	8.727.090,73	8.788.874,83
-- CartaCrédito/StandBy1erNivel	6.314.909,57	7.820.846,37	7.838.712,74	7.798.215,63	8.727.090,73	8.788.874,83

Montos expresados en unidades de soles*

Última fecha reportada por la SBS : 31/01/2024

6 MESES ANTERIORES		MAR 2023 (SBS: FEB 2023)	ABR 2023 (SBS: MAR 2023)	MAY 2023 (SBS: ABR 2023)	JUN 2023 (SBS: MAY 2023)	JUL 2023 (SBS: JUN 2023)	AGO 2023 (SBS: JUL 2023)
NOR (Normal)		100.00	100.00	100.00	100.00	100.00	100.00
% Porcentaje de CPP (Con Problemas Pote.)		0.00	0.00	0.00	0.00	0.00	0.00
de DEF (Deficiente)		0.00	0.00	0.00	0.00	0.00	0.00
Calificación DUD (Dudoso)		0.00	0.00	0.00	0.00	0.00	0.00
PER (Pérdida)		0.00	0.00	0.00	0.00	0.00	0.00

Institución	MAR 2023 (SBS: FEB 2023)		ABR 2023 (SBS: MAR 2023)		MAY 2023 (SBS: ABR 2023)		JUN 2023 (SBS: MAY 2023)		JUL 2023 (SBS: JUN 2023)		AGO 2023 (SBS: JUL 2023)	
	Monto *	Dias V.	Monto *	Dias V.	Monto *	Dias V.	Monto *	Dias V.	Monto *	Dias V.	Monto *	Dias V.
ICBC PERU BANK S.A.	6.051.755,90		6.051.755,90		2.495.255,40		2.495.255,40		2.495.255,40		2.495.255,40	
TOTAL	6.051.755,90		6.051.755,90		2.495.255,40		2.495.255,40		2.495.255,40		2.495.255,40	

Última fecha reportada por la SBS : 31/01/2024

Operación	MAR 2023 (SBS: FEB 2023)		ABR 2023 (SBS: MAR 2023)		MAY 2023 (SBS: ABR 2023)		JUN 2023 (SBS: MAY 2023)		JUL 2023 (SBS: JUN 2023)		AGO 2023 (SBS: JUL 2023)	
	Monto *	Dias V.	Monto *	Dias V.	Monto *	Dias V.	Monto *	Dias V.	Monto *	Dias V.	Monto *	Dias V.
RESUMEN												
- Total Deuda	6.051.755,90		6.051.755,90		2.495.255,40		2.495.255,40		2.495.255,40		2.495.255,40	
- Garantías	6.051.755,00		6.051.755,00		2.495.255,00		2.495.255,00		2.495.255,00		2.495.255,00	
CREDITOS INDIRECTOS												
- CartasFianzaOtorgadas	6.051.755,90		6.051.755,90		2.495.255,40		2.495.255,40		2.495.255,40		2.495.255,40	
GARANTIAS												
- GARANTIAS RECIBIDAS	6.051.755,90		6.051.755,90		2.495.255,40		2.495.255,40		2.495.255,40		2.495.255,40	
-- CartaCrédito/StandBy1erNivel	6.051.755,90		6.051.755,90		2.495.255,40		2.495.255,40		2.495.255,40		2.495.255,40	

Reporte SBS/Microfinanzas por entidades

Reportado por : ICBC PERU BANK S.A.

Última fecha reportada por la SBS : 31/01/2024

Operación	SET 2023 (SBS: AGO2023)		OCT 2023 (SBS: SET2023)		NOV 2023 (SBS: OCT2023)		DIC 2023 (SBS: NOV2023)		ENE 2024 (SBS: DIC2023)		FEB 2024 (SBS: ENE2024)	
	Monto *	Dias V.	Monto *	Dias V.	Monto *	Dias V.	Monto *	Dias V.	Monto *	Dias V.	Monto *	Dias V.
Calificación (2)	NOR		NOR		NOR		NOR		NOR		NOR	
RESUMEN												
- Total Deuda	6.314.909,57		7.820.846,37		7.838.712,74		7.798.215,63		8.727.090,73		8.788.874,83	
- Garantías	6.314.909,00		7.820.846,00		7.838.712,00		7.798.215,00		8.727.090,00		8.788.874,00	
CREDITOS INDIRECTOS												
- CartasFianzaOtorgadas	6.314.909,57		7.820.846,37		7.838.712,74		7.798.215,63		8.727.090,73		8.788.874,83	
GARANTIAS												
- GARANTIAS RECIBIDAS	6.314.909,57		7.820.846,37		7.838.712,74		7.798.215,63		8.727.090,73		8.788.874,83	
-- CartaCrédito/StandBy1erNivel	6.314.909,57		7.820.846,37		7.838.712,74		7.798.215,63		8.727.090,73		8.788.874,83	

Última fecha reportada por la SBS : 31/01/2024

Operación	MAR 2023 (SBS: FEB2023)		ABR 2023 (SBS: MAR2023)		MAY 2023 (SBS: ABR2023)		JUN 2023 (SBS: MAY2023)		JUL 2023 (SBS: JUN2023)		AGO 2023 (SBS: JUL2023)	
	Monto *	Dias V.	Monto *	Dias V.	Monto *	Dias V.	Monto *	Dias V.	Monto *	Dias V.	Monto *	Dias V.
Calificación (2)	NOR		NOR		NOR		NOR		NOR		NOR	
RESUMEN												
- Total Deuda	6.051.755,90		6.051.755,90		2.495.255,40		2.495.255,40		2.495.255,40		2.495.255,40	
- Garantías	6.051.755,00		6.051.755,00		2.495.255,00		2.495.255,00		2.495.255,00		2.495.255,00	
CREDITOS INDIRECTOS												



- CartasFianzaOtorgadas	6.051.755,90	6.051.755,90	2.495.255,40	2.495.255,40	2.495.255,40	2.495.255,40
GARANTIAS						
- GARANTIAS RECIBIDAS	6.051.755,90	6.051.755,90	2.495.255,40	2.495.255,40	2.495.255,40	2.495.255,40
-- CartaCrédito/StandBy1erNivel	6.051.755,90	6.051.755,90	2.495.255,40	2.495.255,40	2.495.255,40	2.495.255,40

Rectificaciones SBS

Entidad	Periodo SBS	Cuenta	Concepto Rectificación	Dice	Debe Decir
---------	-------------	--------	------------------------	------	------------

Aval/Codeudor

Montos expresados en unidades de soles*

Es Avalista de:				Información reportada por la SBS al 31/01/2024
Tipo Doc	Nro Documento	Nombre/Razón Social	Act	Pre 12m

Montos expresados en unidades de soles*

Quiénes lo Avalan:				Información reportada por la SBS al 31/01/2024
Tipo Doc	Nro Documento	Nombre/Razón Social	Act	Pre 12m

Montos expresados en unidades de soles*

Es Avalista de:				Información Reportada por Entidades de Microfinanzas / Otros Créditos
Tipo Doc	Nro Documento	Nombre/Razón Social	Act	Pre 12m

Montos expresados en unidades de soles*

Quiénes lo Avalan:				Información Reportada por Entidades de Microfinanzas / Otros Créditos
Tipo Doc	Nro Documento	Nombre/Razón Social	Act	Pre 12m

Documentos Protestados como Deudor/Aceptante

Montos expresados en unidades*

Reportado por la Cámara de Comercio de Lima (CCL)

Documentos Protestados sin Regularizar			
	# Doc	Monto (S/) *	Max Días Venc.
Total:	0	0,00	

Tipo de Cambio 3.780

Nro. Secuencia	Tip. Reg. **	Acreedor/Girador	Tipo Doc.	Moneda	Monto *	Monto * (S/)	Boletín	F. Protesto	F. Venc.	Días Venc.
----------------	--------------	------------------	-----------	--------	---------	--------------	---------	-------------	----------	------------

**PR: Protestos, CJ: Cobranza Judicial, MO: Moras, PP: Procesos Penales

Montos expresados en unidades*

Reportado por la Cámara de Comercio de Lima (CCL)

Documentos Protestados Regularizados			
	# Doc	Monto (S/) *	
Total:	0	0,00	

Nro. Secuencia	Tip. Reg. **	Acreedor/Girador	Tipo Doc.	Moneda	Monto *	Monto * (S/)	Boletín	F. Protesto	F. Venc.	F. Reg
----------------	--------------	------------------	-----------	--------	---------	--------------	---------	-------------	----------	--------

**PR: Protestos, CJ: Cobranza Judicial, MO: Moras, PP: Procesos Penales

Detalle de Vencidos

Deuda Laboral

Montos expresados en unidades de soles*

	# Doc	Monto (S/) *	Max Días Venc.
Total:	1	276,62	417

Se muestran los 10 primeros documentos ordenados por Periodo de Devengue, del más reciente al más antiguo

Nombre del Acreedor de la Obligación	Periodo	Deuda AFP *	Deuda Fondo *	Tipo de Deuda	Situación de Cobranza
AFP HABITAT S.A.	12/2022	45,53	231,09	Cierta-Declaracion sin pago	Judicial

Comercio Exterior

Montos expresados en unidades de dólares

Muestra información reportada por la SUNAT desde el 07/02/2011

Resumen por Ejercicio

Ejercicio	Actividad	Número de Operaciones	Importe USD *	N° Países	3 países con mayor número de operaciones
2024	IMPORTACIÓN	10	26.761.993,60	1	CHINA
2023	IMPORTACIÓN	5	641.824,84	1	CHINA
2022	IMPORTACIÓN	3	403.378,20	1	CHINA
2021	IMPORTACIÓN	15	6.296.518,56	1	CHINA
2020	IMPORTACIÓN	3	675.117,10	1	CHINA

Resumen por Meses

Actividad	Ejercicio	Mes	Número de Operaciones	Importe USD *	N° Países	3 países con mayor número de operaciones
IMPORTACIÓN	2024	MARZO	1	215.716,31	1	CHINA
		FEBRERO	4	9.053.308,92	1	CHINA
		ENERO	5	17.492.968,37	1	CHINA
	2023	DICIEMBRE	1	55.758,85	1	CHINA
		NOVIEMBRE	1	90.560,99	1	CHINA
		SETIEMBRE	1	242.303,00	1	CHINA
		AGOSTO	1	200.732,00	1	CHINA
		JUNIO	1	52.470,00	1	CHINA
		2022	NOVIEMBRE	1	260.000,00	1
	2021	OCTUBRE	1	81.661,00	1	CHINA
		ENERO	1	61.717,20	1	CHINA
		DICIEMBRE	2	143.784,00	1	CHINA
		NOVIEMBRE	2	888.990,55	1	CHINA
		OCTUBRE	4	2.180.199,76	1	CHINA
		SETIEMBRE	1	9.000,00	1	CHINA
		AGOSTO	4	2.762.580,75	1	CHINA
MARZO		2	311.963,50	1	CHINA	
2020	OCTUBRE	3	675.117,10	1	CHINA	

PUBLICACIÓN DIARIO "EL PERUANO"

Reporte Otros Créditos



Institución	SET 2023		OCT 2023		NOV 2023		DIC 2023		ENE 2024		FEB 2024	
	Monto *	Dias V.	Monto *	Dias V.	Monto *	Dias V.	Monto *	Dias V.	Monto *	Dias V.	Monto *	Dias V.
Institución												

Institución	MAR 2023		ABR 2023		MAY 2023		JUN 2023		JUL 2023		AGO 2023	
	Monto *	Dias V.	Monto *	Dias V.	Monto *	Dias V.	Monto *	Dias V.	Monto *	Dias V.	Monto *	Dias V.
Institución												

Reporte Otros Créditos por entidades

Sin Información