



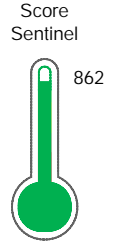
# Reporte de Deudas

El reporte contiene solo los títulos seleccionados

- Información General
- Consulta Rápida
- Principales Acreedores
- Detalle Variación
- Posición Histórica
- Gráficos
- Rep. Vencidos
- Rep. SBS/Microf.
- SBS/Microf. Entidades
- Rectificaciones SBS
- Avalados/Avalistas
- Hechos de Importancia
- Documentos CCL
- Detalle de Vencidos
- Comercio Exterior
- Otros Créditos
- Otros Créd. Entidades
- Otros Rep. Negativos

RUC 20603614373 - RECIFIERRO PERU SOCIEDAD ANONIMA CERRADA

Fecha Proceso	Tipo Doc.	N. Doc.	Nota	Deuda Total *	Var.	Actual	Previo	12m
22/04/2024	RUC	20603614373	0.015	54.919,53				



Excelente Puntaje

**\* La persona consultada cuenta con los siguientes créditos e indicadores.**

Reprogramados DU N 026-

## Sentinel Sabio

Bancarizado: SI

### Recomendación de Sentinel Sabio

Evaluación Crediticia



**APROBAR**  
Producto Genérico

Detalle:

- Cumple con todas las reglas de evaluación

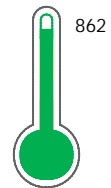
Cuota Estimada Mensual

S/ 2779,



### Score Sentinel

Nivel de Riesgo



Excelente Puntaje

Recomendación:

Estadísticamente, en este nivel de score, 3 de 100 empresas podrían caer en incumplimiento en los próximos 12 meses

## Información General

### Datos Principales

19/04/2024: Última actualización de información reportada por SUNAT

Razón Social:	RECIFIERRO PERU SOCIEDAD ANONIMA CERRADA		
Nombre Comercial:	-		
Tipo de Contribuyente:	SOCIEDAD ANONIMA CERRADA		
Estado de Contribuyente:	ACTIVO	Condición del Contribuyente:	HABIDO
Inicio de Actividades:	20/09/2018		
Tamaño contribuyente:	RESTO	Dependencia:	INTENDENCIA LIMA MEPECO
Actividad Económica Principal	RECICLAMIENTO DESPERDICIOS METALIC.		
Actividad Económica Secundaria 1	-	Actividad Económica Secundaria 2	-
Fecha Inscripción RRPP:	13/09/2018	Número de Partida Registral:	-
Folio:	-	Asiento:	-

Agente de retención

### Direcciones Registradas

Dirección	Fuente
AVENIDA INDEPENDENCIA NRO 1801 URBANIZACION EX-VICENTELO BAJO EL AGUSTINO - LIMA - LIMA (ALT KM 3.5 DE VIA EVITAMIENTO)	SUNAT - DOMICILIO FISCAL
PASAJE CINCO MZA. I SAN ANDRES - PISCO - ICA (HABILITACION URBANA SANTA MARIA)	SUNAT - DEPOSITO

### Representantes Legales

Nro Documento	Nombre de Representante	Act	Pre	12m	Fecha desde que ocupa Cargo	Cargo
40536438	QUIROZ CHAVEZ ADA GABRIELA	<input type="radio"/>	<input type="radio"/>	<input checked="" type="radio"/>	13/09/2018	GERENTE GENERAL

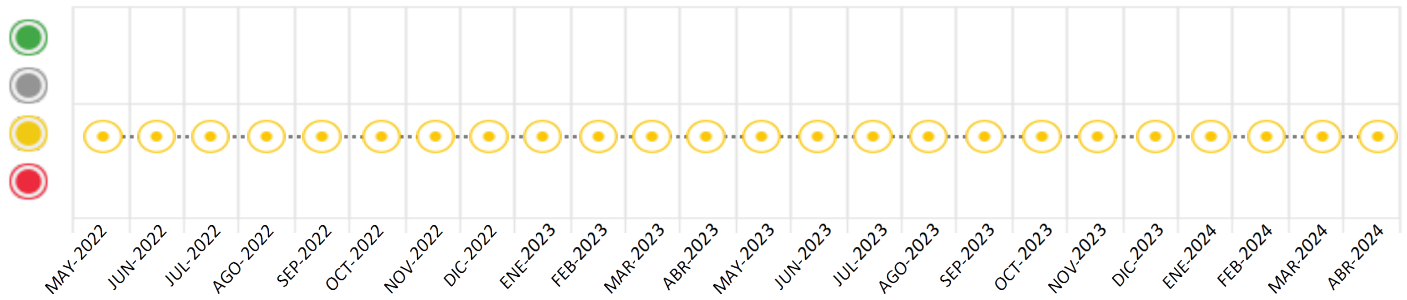
## Consulta Rápida

### Documento de identidad consultado

Fecha Proceso	Tipo Doc.	N. Doc.	Nombre o Raz. Social	Nota	Deuda Total *	Var.	Actual	Previo	12m
22/04/2024	RUC	20603614373	RECIFIERRO PERU SOCIEDAD ANONIMA CERRADA	0.015	54.919,53				

Montos expresados en unidades de soles\*

Semáforos de los últimos 24 meses



Semáforo	Descripción
	No registra información de deudas
	Mínimo Riesgo: Sin deudas vencidas
	Mediano Riesgo: Deudas con poco atraso*
	Alto Riesgo: Deudas con atraso significativo*

\*Semáforo deuda menor: Deuda vencida menor S/ 100 personas naturales o menor S/ 500 personas jurídicas

- Verde: 0 <= Sem. < 0.001
- Amarillo: 0.001 <= Sem. <= 2
- Rojo: 2 < Sem. <= 6

Variación	Descripción
	Variación Negativa: La nueva información reportada ha incrementado tu riesgo crediticio
	Variación Positiva: La nueva información ha mejorado tu posición de riesgo
	Variación Porcentual Positiva: El monto total reportado por la SBS/Microfinanzas o número de instituciones financieras ha aumentado
	Variación Porcentual Negativa: El monto total reportado por la SBS/Microfinanzas o número de instituciones financieras ha disminuido
	Aproximadamente igual o igual

## Detalle de la deuda SBS/Microfinanzas

Entidad	Deuda Anterior			Deuda a ABR 2024				Rect. (1)	Disc.
	OCT 2023	ENE 2024	MAR 2024	Fecha Inf.	Calif. (2)	Monto *	Días Venc.		
TOTAL	141.343,12	98.081,96	69.180,90	31/03/2024	NOR	54.706,51	0		

(1) Ver detalle en el cuadro de Rectificaciones SBS

(2) NOR: Normal, CPP: Con Problemas Potenciales, DEF: Deficiente, DUD: Dudoso, PER: Pérdida, SCAL: Sin Calificación

## Detalle de la deuda de Otros Créditos

Entidad	Deuda Anterior			Deuda a ABR 2024				Disc.
	OCT 2023	ENE 2024	MAR 2024	Fecha Inf.	Calif. (2)	Monto	Días Venc.	
TOTAL								

(2) NOR: Normal, CPP: Con Problemas Potenciales, DEF: Deficiente, DUD: Dudoso, PER: Pérdida, SCAL: Sin Calificación

## Detalle de vencidos

# Doc	Fuente - Acreedor	Monto *	Días Venc.
	Documentos Impagos	213,02	1,614
1	ENTEL PERU S.A.	213,02	1,614

## Utilización de Líneas de Crédito

Instituciones	**	Línea Aprobada	Línea No Utilizada	Línea Utilizada	% L. Uti.
TOTAL					0%

\*\*Tipo de Crédito

## Principales Acreedores

Montos expresados en unidades de soles\*

## Resumen de Deudas

Descripción de la Deuda	Monto *	Días
Deuda total SBS al 31/03/2024	54.706,51	
% Calificación normal	100.00	
Peor Calificación (2)	NOR	
Otros Créditos	0,00	****
Deuda vencida		
Documentos Impagos	213,02	1,614
Total deuda vencida	213,02	

## Detalle de deuda SBS/Microfinanzas

Institución SBS	Calif. (2)	Saldo *	% Ven.	Días Venc.	Rect.(1)
BCP	NOR	54.706,51	0.00		
Deuda Total SBS/MicroFinanzas		54.706,51	0		

## Detalle de Riesgos SBS/Microfinanzas

Concepto	Saldo *
Deuda Directa	54.706,51
Deuda Indirecta	0,00
Deuda Castigada	0,00
Deuda Total SBS/MicroFinanzas	54.706,51
Línea Tarj. Cred. No utilizada	0,00
Total Riesgo SBS/MicroFinanzas	54.706,51

## Detalle de deuda Otros Créditos

Empresa	Calif. (2)	Saldo *	% Ven.	Días Venc.	Disc.
Deuda Total Otros Créditos		0,00	0		

## Detalle de vencidos

# Doc	Fuente - Acreedor	Monto *	Días Venc.
	Documentos Impagos	213,02	1,614
1	ENTEL PERU S.A.	213,02	1,614

## Detalle Variación

Montos expresados en unidades de soles\*

## Resumen de la variación

Descripción de la deuda	15/04/2024	22/04/2024	Variación
Score	0.012	0.015	0.003
Nro. Entidades SBS/Microf.	1	1	0
Riesgo Total SBS/Microf. *	69.180,90	54.706,51	
Deuda Directa	69.180,90	54.706,51	-14.474,39
Deuda Indirecta	0,00	0,00	0,00
Deuda Castigada	0,00	0,00	0,00

Variación del Riesgo Total SBS/Microf. *	Antes	22/04/2024	Variación
Último Mes	69.180,90	54.706,51	-14.474,39
Último Trimestre	98.081,96	54.706,51	-43.375,45
Último Semestre	141.343,12	54.706,51	-86.636,61
Último Año	227.540,11	54.706,51	-172.833,60

Calificación SBS/Microf.	15/04/2024	22/04/2024	Variación
% NOR (Normal)	100.00	100.00	0.00
% CPP (Con Problemas Potenciales)	0.00	0.00	0.00
% DEF (Deficiente)	0.00	0.00	0.00
% DUD (Dudoso)	0.00	0.00	0.00
% PER (Pérdida)	0.00	0.00	0.00

Deuda vencida *	15/04/2024	22/04/2024	Variación
-----------------	------------	------------	-----------



Total deuda vencida	0,00	0,00	0,00
Deuda por Otros Créditos *	15/04/2024	22/04/2024	Variación
Total deuda otros créditos	0,00	0,00	0,00

Detalle de la variación			
Fuente - Acreedor *	15/04/2024	22/04/2024	Variación

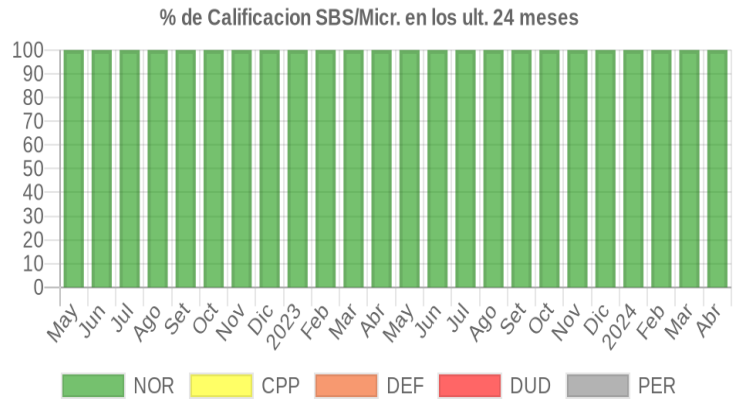
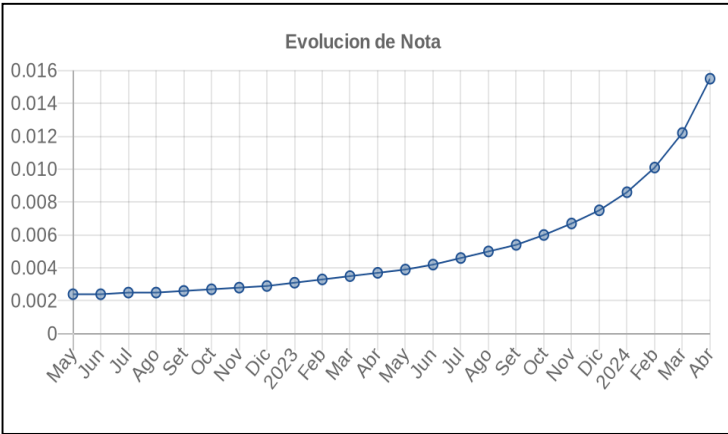
### Posición Histórica

Montos expresados en unidades de soles\*

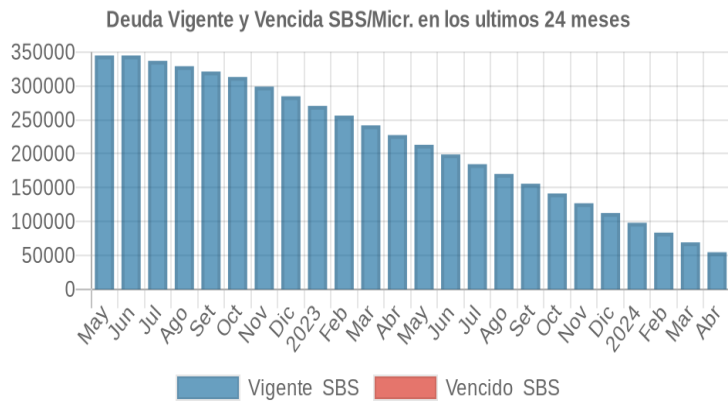
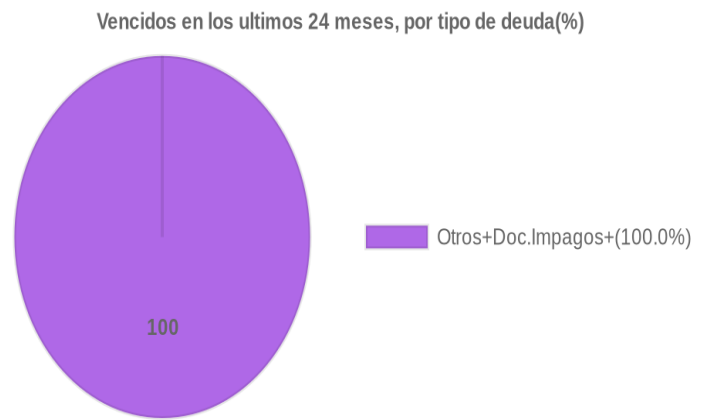
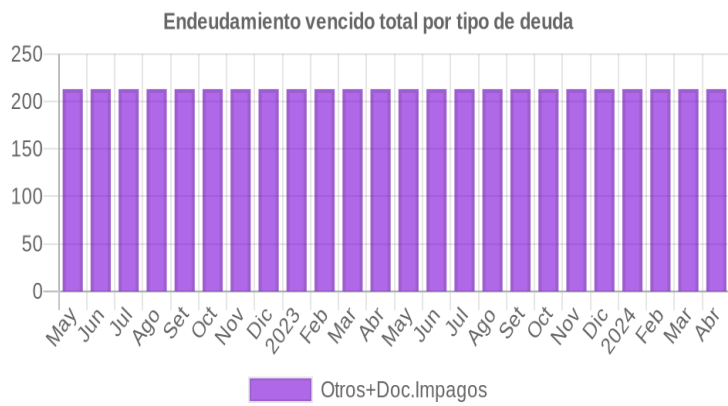
Fecha de Proceso	Sema. Actual	Sem. Riesgo	Var.	Superintendencia de Banca y Seguros (SBS/Microfinan.)				Otros Créditos	Otros Vencidos *				Ctas. Cerr./Anu.		Otros Repor. Negati.
				# Enti.	Deuda Total *	% Cali. normal	Peor Califi. (2)		Deuda Vencida *	Protestos	Docs. Impagos	Deuda Tributaria	Deuda Laboral	Cta. Cte.	
22/04/2024	0.015	0.015	1	54.706,51	100,00	NOR	0,00	0,00	0,00	213,02	0,00	0,00	0	0	0
15/04/2024	0.012	0.012	1	69.180,90	100,00	NOR	0,00	0,00	0,00	213,02	0,00	0,00	0	0	0
21/03/2024	0.012	0.012	1	69.180,90	100,00	NOR	0,00	0,00	0,00	213,02	0,00	0,00	0	0	0
15/03/2024	0.010	0.010	1	83.637,91	100,00	NOR	0,00	0,00	0,00	213,02	0,00	0,00	0	0	0
21/02/2024	0.010	0.010	1	83.637,91	100,00	NOR	0,00	0,00	0,00	213,02	0,00	0,00	0	0	0
20/02/2024	0.008	0.008	1	98.081,96	100,00	NOR	0,00	0,00	0,00	213,02	0,00	0,00	0	0	0
21/01/2024	0.008	0.008	1	98.081,96	100,00	NOR	0,00	0,00	0,00	213,02	0,00	0,00	0	0	0
19/01/2024	0.008	0.008	1	98.081,96	100,00	NOR	0,00	0,00	0,00	213,02	0,00	0,00	0	0	0
22/12/2023	0.007	0.007	1	112.516,24	100,00	NOR	0,00	0,00	0,00	213,02	0,00	0,00	0	0	0
18/12/2023	0.006	0.006	1	126.933,71	100,00	NOR	0,00	0,00	0,00	213,02	0,00	0,00	0	0	0
23/11/2023	0.006	0.006	1	126.933,71	100,00	NOR	0,00	0,00	0,00	213,02	0,00	0,00	0	0	0
22/11/2023	0.006	0.006	1	141.343,12	100,00	NOR	0,00	0,00	0,00	213,02	0,00	0,00	0	0	0
23/10/2023	0.006	0.006	1	141.343,12	100,00	NOR	0,00	0,00	0,00	213,02	0,00	0,00	0	0	0
18/10/2023	0.005	0.005	1	155.734,29	100,00	NOR	0,00	0,00	0,00	213,02	0,00	0,00	0	0	0
21/09/2023	0.005	0.005	1	155.734,29	100,00	NOR	0,00	0,00	0,00	213,02	0,00	0,00	0	0	0
18/09/2023	0.005	0.005	1	170.120,37	100,00	NOR	0,00	0,00	0,00	213,02	0,00	0,00	0	0	0
24/08/2023	0.005	0.005	1	170.120,37	100,00	NOR	0,00	0,00	0,00	213,02	0,00	0,00	0	0	0
17/08/2023	0.004	0.004	1	184.543,42	100,00	NOR	0,00	0,00	0,00	213,02	0,00	0,00	0	0	0
24/07/2023	0.004	0.004	1	184.543,42	100,00	NOR	0,00	0,00	0,00	213,02	0,00	0,00	0	0	0
13/07/2023	0.004	0.004	1	198.837,40	100,00	NOR	0,00	0,00	0,00	213,02	0,00	0,00	0	0	0
22/06/2023	0.004	0.004	1	198.837,40	100,00	NOR	0,00	0,00	0,00	213,02	0,00	0,00	0	0	0
12/06/2023	0.003	0.003	1	213.204,16	100,00	NOR	0,00	0,00	0,00	213,02	0,00	0,00	0	0	0
22/05/2023	0.003	0.003	1	213.204,16	100,00	NOR	0,00	0,00	0,00	213,02	0,00	0,00	0	0	0
12/05/2023	0.003	0.003	1	227.540,11	100,00	NOR	0,00	0,00	0,00	213,02	0,00	0,00	0	0	0
24/04/2023	0.003	0.003	1	227.540,11	100,00	NOR	0,00	0,00	0,00	213,02	0,00	0,00	0	0	0
14/04/2023	0.003	0.003	1	241.846,85	100,00	NOR	0,00	0,00	0,00	213,02	0,00	0,00	0	0	0
22/03/2023	0.003	0.003	1	241.846,85	100,00	NOR	0,00	0,00	0,00	213,02	0,00	0,00	0	0	0
17/03/2023	0.003	0.003	1	256.193,13	100,00	NOR	0,00	0,00	0,00	213,02	0,00	0,00	0	0	0
23/02/2023	0.003	0.003	1	256.193,13	100,00	NOR	0,00	0,00	0,00	213,02	0,00	0,00	0	0	0
21/02/2023	0.003	0.003	1	256.193,13	100,00	NOR	0,00	0,00	0,00	213,02	0,00	0,00	0	0	0
23/01/2023	0.003	0.003	1	270.491,48	100,00	NOR	0,00	0,00	0,00	213,02	0,00	0,00	0	0	0
20/01/2023	0.002	0.002	1	284.722,11	100,00	NOR	0,00	0,00	0,00	213,02	0,00	0,00	0	0	0
22/12/2022	0.002	0.002	1	284.722,11	100,00	NOR	0,00	0,00	0,00	213,02	0,00	0,00	0	0	0
21/12/2022	0.002	0.002	1	298.985,16	100,00	NOR	0,00	0,00	0,00	213,02	0,00	0,00	0	0	0
23/11/2022	0.002	0.002	1	298.985,16	100,00	NOR	0,00	0,00	0,00	213,02	0,00	0,00	0	0	0
21/11/2022	0.002	0.002	1	313.240,44	100,00	NOR	0,00	0,00	0,00	213,02	0,00	0,00	0	0	0
24/10/2022	0.002	0.002	1	313.240,44	100,00	NOR	0,00	0,00	0,00	213,02	0,00	0,00	0	0	0
21/10/2022	0.002	0.002	1	321.164,00	100,00	NOR	0,00	0,00	0,00	213,02	0,00	0,00	0	0	0
23/09/2022	0.002	0.002	1	321.164,00	100,00	NOR	0,00	0,00	0,00	213,02	0,00	0,00	0	0	0
22/09/2022	0.002	0.002	1	321.164,00	100,00	NOR	0,00	0,00	0,00	213,02	0,00	0,00	0	0	0
29/08/2022	0.002	0.002	1	329.081,25	100,00	NOR	0,00	0,00	0,00	213,02	0,00	0,00	0	0	0
22/08/2022	0.002	0.002	1	329.081,25	100,00	NOR	0,00	0,00	0,00	213,02	0,00	0,00	0	0	0
17/08/2022	0.002	0.002	1	336.998,57	100,00	NOR	0,00	0,00	0,00	213,02	0,00	0,00	0	0	0
22/07/2022	0.002	0.002	1	336.998,57	100,00	NOR	0,00	0,00	0,00	213,02	0,00	0,00	0	0	0
23/06/2022	0.002	0.002	1	344.904,91	100,00	NOR	0,00	0,00	0,00	213,02	0,00	0,00	0	0	0
13/06/2022	0.002	0.002	1	344.906,89	100,00	NOR	0,00	0,00	0,00	213,02	0,00	0,00	0	0	0
23/05/2022	0.002	0.002	1	344.906,89	100,00	NOR	0,00	0,00	0,00	213,02	0,00	0,00	0	0	0
18/05/2022	0.002	0.002	1	344.906,89	100,00	NOR	0,00	0,00	0,00	213,02	0,00	0,00	0	0	0

## Gráficos

Montos expresados en unidades de soles\*



NOR: Normal, CPP: Con Problemas Potenciales, DEF: Deficiente, DUD: Dudoso, PER: Pérdida, SCAL: Sin Calificación



## Reporte de Vencidos

Montos expresados en unidades de soles\*

Fuente - Acreedor	ENE 2024			FEB 2024			MAR 2024			ABR 2024		
	# Docs.	Monto *	Dias V.	# Docs.	Monto *	Dias V.	# Docs.	Monto *	Dias V.	# Docs.	Monto *	Dias V.
Documentos Impagos												
ENTEL PERU S.A.	1	213,02	153	1	213,02	156	1	213,02	159	1	213,02	161
Total	1	213,02	153	1	213,02	156	1	213,02	159	1	213,02	161

Montos expresados en unidades de soles\*

Fuente - Acreedor	SET 2023			OCT 2023			NOV 2023			DIC 2023		
	# Docs.	Monto *	Dias V.	# Docs.	Monto *	Dias V.	# Docs.	Monto *	Dias V.	# Docs.	Monto *	Dias V.
Documentos Impagos												
ENTEL PERU S.A.	1	213,02	140	1	213,02	144	1	213,02	147	1	213,02	150
Total	1	213,02	140	1	213,02	144	1	213,02	147	1	213,02	150

Montos expresados en unidades de soles\*

Fuente - Acreedor	MAY 2023			JUN 2023			JUL 2023			AGO 2023		
	# Docs.	Monto *	Dias V.	# Docs.	Monto *	Dias V.	# Docs.	Monto *	Dias V.	# Docs.	Monto *	Dias V.
Documentos Impagos												
ENTEL PERU S.A.	1	213,02	128	1	213,02	131	1	213,02	134	1	213,02	137
Total	1	213,02	128	1	213,02	131	1	213,02	134	1	213,02	137

## Reporte SBS/Microfinanzas

Montos expresados en unidades de soles\*

Última fecha reportada por la SBS : 31/03/2024

ÚLTIMOS 6 MESES		NOV 2023 (SBS: OCT 2023)	DIC 2023 (SBS: NOV 2023)	ENE 2024 (SBS: DIC 2023)	FEB 2024 (SBS: ENE 2024)	MAR 2024 (SBS: FEB 2024)	ABR 2024 (SBS: MAR 2024)
% Porcentaje de Calificación	NOR (Normal)	100.00	100.00	100.00	100.00	100.00	100.00
	CPP (Con Problemas Pote.)	0.00	0.00	0.00	0.00	0.00	0.00
	DEF (Deficiente)	0.00	0.00	0.00	0.00	0.00	0.00
	DUD (Dudoso)	0.00	0.00	0.00	0.00	0.00	0.00
	PER (Pérdida)	0.00	0.00	0.00	0.00	0.00	0.00

Institución	NOV 2023 (SBS: OCT 2023)		DIC 2023 (SBS: NOV 2023)		ENE 2024 (SBS: DIC 2023)		FEB 2024 (SBS: ENE 2024)		MAR 2024 (SBS: FEB 2024)		ABR 2024 (SBS: MAR 2024)	
	Monto *	Dias V.	Monto *	Dias V.	Monto *	Dias V.	Monto *	Dias V.	Monto *	Dias V.	Monto *	Dias V.
BCP	126.933,71		112.516,24		98.081,96		83.637,91		69.180,90		54.706,51	
TOTAL	126.933,71		112.516,24		98.081,96		83.637,91		69.180,90		54.706,51	

Última fecha reportada por la SBS : 31/03/2024

Operación	NOV 2023 (SBS: OCT 2023)		DIC 2023 (SBS: NOV 2023)		ENE 2024 (SBS: DIC 2023)		FEB 2024 (SBS: ENE 2024)		MAR 2024 (SBS: FEB 2024)		ABR 2024 (SBS: MAR 2024)	
	Monto *	Dias V.	Monto *	Dias V.	Monto *	Dias V.	Monto *	Dias V.	Monto *	Dias V.	Monto *	Dias V.
RESUMEN												
- Total Deuda	126.933,71		112.516,24		98.081,96		83.637,91		69.180,90		54.706,51	
- Garantías	119.317,00		105.765,00		92.197,00		78.619,00		65.030,00		51.424,00	
CREDITOS DIRECTOS												
- CREDITOS VIGENTES	126.933,71		112.516,24		98.081,96		83.637,91		69.180,90		54.706,51	
-- Pyme:Préstamos	126.933,71		112.516,24		98.081,96		83.637,91		69.180,90		54.706,51	
--- NoRevolventes	126.933,71		112.516,24		98.081,96		83.637,91		69.180,90		54.706,51	
GARANTIAS												
- GARANTIAS RECIBIDAS	119.317,69		105.765,26		92.197,04		78.619,64		65.030,05		51.424,12	
-- Gob. Nacional Reactiva Perú	119.317,69		105.765,26		92.197,04		78.619,64		65.030,05		51.424,12	
-- Gob. Nacional Reprog. Reactiva Perú												
- PROGRAMA REACTIVA PERU	126.933,71		112.516,24		98.081,96		83.637,91		69.180,90		54.706,51	





Montos expresados en unidades de soles\*

Última fecha reportada por la SBS : 31/03/2024

6 MESES ANTERIORES		MAY 2023 (SBS: ABR 2023)	JUN 2023 (SBS: MAY 2023)	JUL 2023 (SBS: JUN 2023)	AGO 2023 (SBS: JUL 2023)	SET 2023 (SBS: AGO 2023)	OCT 2023 (SBS: SET 2023)
NOR (Normal)		100.00	100.00	100.00	100.00	100.00	100.00
% Porcentaje de	CPP (Con Problemas Pote.)	0.00	0.00	0.00	0.00	0.00	0.00
	DEF (Deficiente)	0.00	0.00	0.00	0.00	0.00	0.00
Calificación	DUD (Dudoso)	0.00	0.00	0.00	0.00	0.00	0.00
	PER (Pérdida)	0.00	0.00	0.00	0.00	0.00	0.00

Institución	MAY 2023 (SBS: ABR 2023)		JUN 2023 (SBS: MAY 2023)		JUL 2023 (SBS: JUN 2023)		AGO 2023 (SBS: JUL 2023)		SET 2023 (SBS: AGO 2023)		OCT 2023 (SBS: SET 2023)	
	Monto *	Dias V.	Monto *	Dias V.	Monto *	Dias V.	Monto *	Dias V.	Monto *	Dias V.	Monto *	Dias V.
BCP	213.204,16		198.837,40		184.543,42		170.120,37		155.734,29		141.343,12	
TOTAL	213.204,16		198.837,40		184.543,42		170.120,37		155.734,29		141.343,12	

Última fecha reportada por la SBS : 31/03/2024

Operación	MAY 2023 (SBS: ABR 2023)		JUN 2023 (SBS: MAY 2023)		JUL 2023 (SBS: JUN 2023)		AGO 2023 (SBS: JUL 2023)		SET 2023 (SBS: AGO 2023)		OCT 2023 (SBS: SET 2023)	
	Monto *	Dias V.	Monto *	Dias V.	Monto *	Dias V.	Monto *	Dias V.	Monto *	Dias V.	Monto *	Dias V.
RESUMEN												
- Total Deuda	213.204,16		198.837,40		184.543,42		170.120,37		155.734,29		141.343,12	
- Garantías	200.392,00		186.907,00		173.415,00		159.906,00		146.390,00		132.862,00	
CREDITOS DIRECTOS												
- CREDITOS VIGENTES	213.204,16		198.837,40		184.543,42		170.120,37		155.734,29		141.343,12	
-- Pyme: SobregirosCC	20,24				58,84		7,43					
-- Pyme: Préstamos	213.183,92		198.837,40		184.484,58		170.112,94		155.734,29		141.343,12	
--- NoRevolventes	213.183,92		198.837,40		184.484,58		170.112,94		155.734,29		141.343,12	
GARANTIAS												
- GARANTIAS RECIBIDAS	200.392,88		186.907,16		173.415,51		159.906,16		146.390,23		132.862,53	
-- Gob. Nacional Reactiva Perú	200.392,88		186.907,16		173.415,51		159.906,16		146.390,23		132.862,53	
- PROGRAMA REACTIVA PERU	213.183,92		198.837,40		184.484,58		170.112,94		155.734,29		141.343,12	

## Reporte SBS/Microfinanzas por entidades

Reportado por : BCP

Última fecha reportada por la SBS : 31/03/2024

Operación	NOV 2023 (SBS: OCT2023)		DIC 2023 (SBS: NOV2023)		ENE 2024 (SBS: DIC2023)		FEB 2024 (SBS: ENE2024)		MAR 2024 (SBS: FEB2024)		ABR 2024 (SBS: MAR2024)	
	Monto *	Dias V.	Monto *	Dias V.	Monto *	Dias V.	Monto *	Dias V.	Monto *	Dias V.	Monto *	Dias V.
Calificación (2)	NOR		NOR		NOR		NOR		NOR		NOR	
RESUMEN												
- Total Deuda	126.933,71		112.516,24		98.081,96		83.637,91		69.180,90		54.706,51	
- Garantías	119.317,00		105.765,00		92.197,00		78.619,00		65.030,00		51.424,00	
CREDITOS DIRECTOS												
- CRÉDITOS VIGENTES	126.933,71		112.516,24		98.081,96		83.637,91		69.180,90		54.706,51	
-- Pyme: Préstamos	126.933,71		112.516,24		98.081,96		83.637,91		69.180,90		54.706,51	
--- NoRevolventes	126.933,71		112.516,24		98.081,96		83.637,91		69.180,90		54.706,51	
GARANTIAS												
- GARANTIAS RECIBIDAS	119.317,69		105.765,26		92.197,04		78.619,64		65.030,05		51.424,12	
-- Gob. Nacional Reactiva Perú	119.317,69		105.765,26		92.197,04		78.619,64		65.030,05		51.424,12	
-- Gob. Nacional Reprog. Reactiva Perú											51.424,12	
- PROGRAMA REACTIVA PERU	126.933,71		112.516,24		98.081,96		83.637,91		69.180,90		54.706,51	

Última fecha reportada por la SBS : 31/03/2024

Operación	MAY 2023 (SBS: ABR2023)		JUN 2023 (SBS: MAY2023)		JUL 2023 (SBS: JUN2023)		AGO 2023 (SBS: JUL2023)		SET 2023 (SBS: AGO2023)		OCT 2023 (SBS: SET2023)	
	Monto *	Dias V.	Monto *	Dias V.	Monto *	Dias V.	Monto *	Dias V.	Monto *	Dias V.	Monto *	Dias V.
Calificación (2)	NOR		NOR		NOR		NOR		NOR		NOR	
RESUMEN												
- Total Deuda	213.204,16		198.837,40		184.543,42		170.120,37		155.734,29		141.343,12	



- Garantías	200.392,00	186.907,00	173.415,00	159.906,00	146.390,00	132.862,00
<b>CREDITOS DIRECTOS</b>						
- CRÉDITOS VIGENTES	213.204,16	198.837,40	184.543,42	170.120,37	155.734,29	141.343,12
-- Pyme: SobregirosCC	20,24		58,84	7,43		
-- Pyme: Préstamos	213.183,92	198.837,40	184.484,58	170.112,94	155.734,29	141.343,12
--- NoRevolventes	213.183,92	198.837,40	184.484,58	170.112,94	155.734,29	141.343,12
<b>GARANTIAS</b>						
- GARANTIAS RECIBIDAS	200.392,88	186.907,16	173.415,51	159.906,16	146.390,23	132.862,53
-- Gob. Nacional Reactiva Perú	200.392,88	186.907,16	173.415,51	159.906,16	146.390,23	132.862,53
- PROGRAMA REACTIVA PERU	213.183,92	198.837,40	184.484,58	170.112,94	155.734,29	141.343,12

### Rectificaciones SBS

Entidad	Periodo SBS	Cuenta	Concepto Rectificación	Dice	Debe Decir
---------	-------------	--------	------------------------	------	------------

### Aval/Codeudor

Montos expresados en unidades de soles\*

<b>Es Avalista de:</b>				Información reportada por la SBS al 31/03/2024		
Tipo Doc	Nro Documento	Nombre/Razón Social	Act	Pre	12m	

Montos expresados en unidades de soles\*

<b>Quiénes lo Avalan:</b>				Información reportada por la SBS al 31/03/2024		
Tipo Doc	Nro Documento	Nombre/Razón Social	Act	Pre	12m	

Montos expresados en unidades de soles\*

<b>Es Avalista de:</b>				Información Reportada por Entidades de Microfinanzas / Otros Créditos		
Tipo Doc	Nro Documento	Nombre/Razón Social	Act	Pre	12m	

Montos expresados en unidades de soles\*

<b>Quiénes lo Avalan:</b>				Información Reportada por Entidades de Microfinanzas / Otros Créditos		
Tipo Doc	Nro Documento	Nombre/Razón Social	Act	Pre	12m	

### Documentos Protestados como Deudor/Aceptante

Montos expresados en unidades\*

Reportado por la Cámara de Comercio de Lima (CCL)

<b>Documentos Protestados sin Regularizar</b>			
	# Doc	Monto (S/) *	Max Días Venc.
<b>Total:</b>	0	0,00	

Tipo de Cambio 3.747

Nro. Secuencia	Tip. Reg.	Acreedor/Girador	Tipo Doc.	Moneda	Monto *	Monto * (S/)	Boletín	F. Protesto	F. Venc	Días Venc.
----------------	-----------	------------------	-----------	--------	---------	--------------	---------	-------------	---------	------------

\*\*PR: Protestos, CJ: Cobranza Judicial, MO: Moras, PP: Procesos Penales

Montos expresados en unidades\*

Reportado por la Cámara de Comercio de Lima (CCL)

<b>Documentos Protestados Regularizados</b>			
	# Doc	Monto (S/) *	
<b>Total:</b>	0	0,00	

Nro. Secuencia	Tip. ** Rég.	Acreedor/Girador	Tipo Doc.	Moneda	Monto *	Monto * (S/)	Boletín	F. Protesto	F. Venc.	F. Reg
----------------	-----------------	------------------	-----------	--------	---------	-----------------	---------	-------------	----------	--------

\*\*PR: Protestos, CJ: Cobranza Judicial, MO: Moras, PP: Procesos Penales

## Detalle de Vencidos

### Documentos Impagos

Montos expresados en unidades\*

	# Doc	Monto (S/) *	Max Días Venc.
Total:	1	213,02	1,614

Se muestran los 10 primeros documentos ordenados por Fecha de Vencimiento, del más reciente al más antiguo

Tipo de Cambio 3.747

Nombre del Acreedor de la Obligación	Tipo Comprobante/ Concepto	Nro Comprobante	Condición Deuda	Moneda	Monto *	Monto * (S/)	F. Venc.
ENTEL PERU S.A.	Factura	1.20525847	MOROSIDAD	S/.	213,02	213,02	21/11/2019

## Comercio Exterior

Montos expresados en unidades de dólares

Muestra información reportada por la SUNAT desde el 07/02/2011

### Resumen por Ejercicio

Ejercicio	Actividad	Número de Operaciones	Importe USD *	N° Países	3 países con mayor número de operaciones
2024	EXPORTACIÓN	10	63.722,20	1	CHILE
2023	EXPORTACIÓN	18	112.107,72	1	CHILE
2022	EXPORTACIÓN	8	56.890,58	1	CHILE

### Resumen por Meses

Actividad	Ejercicio	Mes	Número de Operaciones	Importe USD *	N° Países	3 países con mayor número de operaciones
EXPORTACIÓN	2024	MAYO	1	6.620,00	1	CHILE
		ABRIL	2	12.298,80	1	CHILE
		MARZO	2	12.460,00	1	CHILE
		FEBRERO	3	19.303,60	1	CHILE
		ENERO	2	13.039,80	1	CHILE
		2023	DICIEMBRE	1	6.490,00	1
	NOVIEMBRE	3	18.513,20	1	CHILE	
	OCTUBRE	3	19.106,00	1	CHILE	
	SETIEMBRE	1	6.087,00	1	CHILE	
	AGOSTO	1	6.201,40	1	CHILE	
	JULIO	1	6.230,00	1	CHILE	
	JUNIO	3	18.233,04	1	CHILE	
	MAYO	2	13.026,24	1	CHILE	
	ABRIL	2	12.097,14	1	CHILE	
	FEBRERO	1	6.123,70	1	CHILE	
	2022	NOVIEMBRE	1	6.908,00	1	CHILE
	SETIEMBRE	2	14.368,60	1	CHILE	
	AGOSTO	1	8.037,50	1	CHILE	
JULIO	2	14.575,00	1	CHILE		
JUNIO	2	13.001,48	1	CHILE		

## PUBLICACIÓN DIARIO "EL PERUANO"

## Reporte Otros Créditos

Institución	NOV 2023		DIC 2023		ENE 2024		FEB 2024		MAR 2024		ABR 2024	
	Monto *	Dias V.	Monto *	Dias V.	Monto *	Dias V.	Monto *	Dias V.	Monto *	Dias V.	Monto *	Dias V.

Institución	MAY 2023		JUN 2023		JUL 2023		AGO 2023		SET 2023		OCT 2023	
	Monto *	Dias V.	Monto *	Dias V.	Monto *	Dias V.	Monto *	Dias V.	Monto *	Dias V.	Monto *	Dias V.

## Reporte Otros Créditos por entidades

Sin Información