



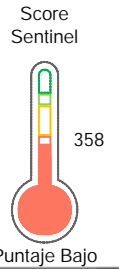
Reporte de Deudas

El reporte contiene solo los títulos seleccionados

- Información General
- Consulta Rápida
- Principales Acreedores
- Detalle Variación
- Posición Histórica
- Gráficos
- Rep. Vencidos
- Rep. SBS/Microf.
- SBS/Microf. Entidades
- Rectificaciones SBS
- Avalados/Avalistas
- Hechos de Importancia
- Documentos CCL
- Detalle de Vencidos
- Comercio Exterior
- Otros Créditos
- Otros Créd. Entidades
- Otros Rep. Negativos

RUC 20146009060 - MUNICIPALIDAD DISTRITAL DE AMARILIS

Fecha Proceso	Tipo Doc.	N. Doc.	Nota	Deuda Total *	Var.	Actual	Previo	12m
24/08/2023	RUC	20146009060	4.000	4.519,23				



Sentinel Sabio

Bancarizado: SI

Recomendación de Sentinel Sabio
Evaluación Crediticia

RECHAZAR
Producto Genérico

Detalle:
- Calificación Def, Dud, Per en los 12 meses

Cuota Estimada Mensual

S/ 199,

Score Sentinel
Nivel de Riesgo

358

Puntaje Bajo

Recomendación:

Estadísticamente, en este nivel de score, 31 de 100 empresas podrían caer en incumplimiento en los próximos 12

Información General

Datos Principales

21/07/2023: Última actualización de información reportada por SUNAT

Razón Social:	MUNICIPALIDAD DISTRITAL DE AMARILIS		
Nombre Comercial:	MUNICIPAL		
Tipo de Contribuyente:	GOBIERNO REGIONAL, LOCAL		
Estado de Contribuyente:	ACTIVO	Condición del Contribuyente:	HABIDO
Inicio de Actividades:	30/06/1993		
Tamaño contribuyente:	RESTO	Dependencia:	O.Z. HUANUCO-MEPECO
Actividad Económica Principal	ACTIV. ADMINIST. PUBLICA EN GENERAL		
Actividad Económica Secundaria 1	VTA. MIN. PROD. FARMAC. Y ART. T	Actividad Económica Secundaria 2	-
Fecha Inscripción RRPP:	01/01/0001	Número de Partida Registral:	10041300010
Folio:	-	Asiento:	-

Agente de retención

Direcciones Registradas

Dirección	Fuente
JIRON HUALLAGA NRO 300 AMARILIS - HUANUCO - HUANUCO	SUNAT - DOMICILIO FISCAL

Representantes Legales

Nro Documento	Nombre de Representante	Act	Pre	12m	Fecha desde que ocupa Cargo	Cargo
01013624	HIDALGO PANDURO ROGER				01/01/2023	ALCALDE

Empresas Relacionadas a:

HIDALGO PANDURO ROGER

Ruc	Razón Social	Semáforos			Fecha desde que ocupa Cargo	Cargo	Estado
		Act	Pre	12m			
20489638623	ASOCIACION CIVIL ORGANISMO NO GUBERNAMENTAL COMUNIDAD PAR				27/02/2015	PRESIDENTE	BAJA DE OFICIO
20528986251	DIEGO & GALIA S.R.L.				21/10/2009	GERENTE GENERAL	BAJA DE OFICIO
20600306571	KILLARI CONSULTORA Y CONSTRUCTORA SOCIEDAD COMERCIAL DE RE				05/01/2022	GERENTE GENERAL	ACTIVO

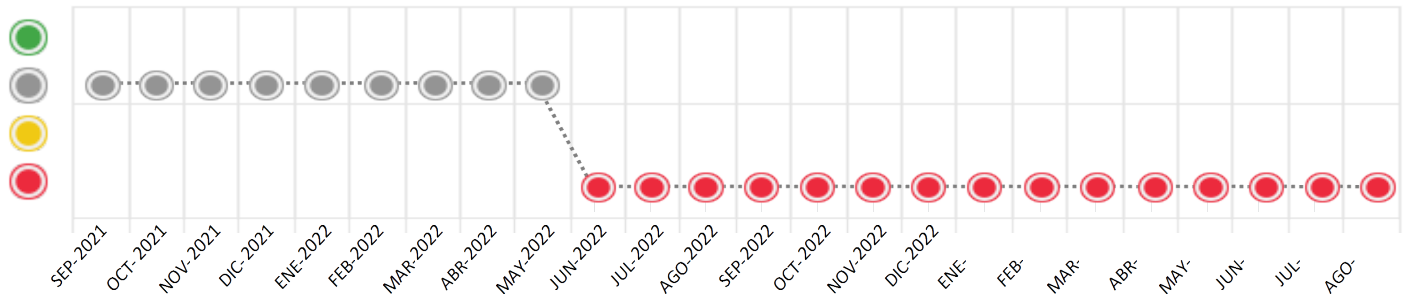
Consulta Rápida

Documento de identidad consultado

Fecha Proceso	Tipo Doc.	N. Doc.	Nombre o Raz. Social	Nota	Deuda Total *	Var.	Actual	Previo	12m
24/08/2023	RUC	20146009060	MUNICIPALIDAD DISTRITAL DE AMARILIS	4.000	4.519,23				

Montos expresados en unidades de soles*

Semáforos de los últimos 24 meses



Semáforo	Descripción
	No registra información de deudas
	Mínimo Riesgo: Sin deudas vencidas
	Mediano Riesgo: Deudas con poco atraso*
	Alto Riesgo: Deudas con atraso significativo*

*Semáforo deuda menor: Deuda vencida menor S/ 100 personas naturales o menor S/ 500 personas jurídicas

- Verde: 0 <= Sem. < 0.001
- Amarillo: 0.001 <= Sem. <= 2
- Rojo: 2 < Sem. <= 6

Variación	Descripción
	Variación Negativa: La nueva información reportada ha incrementado tu riesgo crediticio
	Variación Positiva: La nueva información ha mejorado tu posición de riesgo
	Variación Porcentual Positiva: El monto total reportado por la SBS/Microfinanzas o número de instituciones financieras ha aumentado
	Variación Porcentual Negativa: El monto total reportado por la SBS/Microfinanzas o número de instituciones financieras ha disminuido
	Aproximadamente igual o igual

Detalle de la deuda SBS/Microfinanzas

Entidad	Deuda Anterior			Deuda a AGO 2023				Rect. (1)	Disc.
	FEB 2023	MAY 2023	JUL 2023	Fecha Inf.	Calif. (2)	Monto *	Días Venc.		
TOTAL	4.162,58	4.326,28	4.442,16	31/07/2023	PER	0	1,052		

(1) Ver detalle en el cuadro de Rectificaciones SBS

(2) NOR: Normal, CPP: Con Problemas Potenciales, DEF: Deficiente, DUD: Dudoso, PER: Pérdida, SCAL: Sin Calificación

Detalle de la deuda de Otros Créditos

Entidad	Deuda Anterior			Deuda a AGO 2023				Disc.
	FEB 2023	MAY 2023	JUL 2023	Fecha Inf.	Calif. (2)	Monto	Días Venc.	
TOTAL								

(2) NOR: Normal, CPP: Con Problemas Potenciales, DEF: Deficiente, DUD: Dudoso, PER: Pérdida, SCAL: Sin Calificación

Detalle de vencidos

# Doc	Fuente - Acreedor	Monto *	Días Venc.
	Deuda Laboral	17,00	205
1	SEGURO SOCIAL DE SALUD ESSALUD	10,00	205
1	OFICINA DE NORMALIZACIÓN PREVISION	7,00	205

Utilización de Líneas de Crédito

Instituciones	**	Línea Aprobada	Línea No Utilizada	Línea Utilizada	% L. Uti.
TOTAL					0%

**Tipo de Crédito

Principales Acreedores

Montos expresados en unidades de soles*

Resumen de Deudas

Descripción de la Deuda	Monto *	Días
Deuda total SBS al 31/07/2023	4.502,23	
% Calificación normal	0.00	
Peor Calificación (2)	PER	
Otros Créditos	0,00	****
Deuda vencida		
SBS/Microf.	4.502,23	1,052
Deuda Laboral	17,00	205
Total deuda vencida	4.519,23	

Detalle de deuda SBS/Microfinanzas

Institución SBS	Calif. (2)	Saldo *	% Ven.	Días Venc.	Rect.(1)
BCO DE LA NACION	PER	4.502,23	100.00	1,052	
Deuda Total SBS/MicroFinanzas		4.502,23	100.00		

Detalle de Riesgos SBS/Microfinanzas

Concepto	Saldo *
Deuda Directa	4.502,23
Deuda Indirecta	0,00
Deuda Castigada	0,00
Deuda Total SBS/MicroFinanzas	4.502,23
Línea Tarj. Cred. No utilizada	0,00
Total Riesgo SBS/MicroFinanzas	4.502,23

Detalle de deuda Otros Créditos

Empresa	Calif. (2)	Saldo *	% Ven.	Días Venc.	Disc.
Deuda Total Otros Créditos		0,00	100.00		

Detalle de vencidos

# Doc	Fuente - Acreedor	Monto *	Días Venc.
	Deuda Laboral	17,00	205
1	SEGURO SOCIAL DE SALUD ESSALUD	10,00	205
1	OFICINA DE NORMALIZACIÓN PREVISION	7,00	205

Detalle Variación

Montos expresados en unidades de soles*

Resumen de la variación

Descripción de la deuda	24/07/2023	24/08/2023	Variación
Score	4.000	4.000	0.000
Nro. Entidades SBS/Microf.	1	1	0
Riesgo Total SBS/Microf. *	4.442,16	4.502,23	
Deuda Directa	4.442,16	4.502,23	60,07
Deuda Indirecta	0,00	0,00	0,00
Deuda Castigada	0,00	0,00	0,00

Variación del Riesgo Total SBS/Microf. *	Antes	24/08/2023	Variación
Último Mes	4.442,16	4.502,23	60,07
Último Trimestre	4.326,28	4.502,23	175,95
Último Semestre	4.162,58	4.502,23	339,65
Último Año	3.843,57	4.502,23	658,66

Calificación SBS/Microf.	24/07/2023	24/08/2023	Variación
% NOR (Normal)	0.00	0.00	0.00
% CPP (Con Problemas Potenciales)	0.00	0.00	0.00
% DEF (Deficiente)	0.00	0.00	0.00
% DUD (Dudoso)	0.00	0.00	0.00
% PER (Pérdida)	100.00	100.00	0.00

Deuda vencida *	24/07/2023	24/08/2023	Variación
SBS/Microf.	4.442,16	4.502,23	
Total deuda vencida	4.442,16	4.502,23	60,07
Deuda por Otros Créditos *	24/07/2023	24/08/2023	Variación
Total deuda otros créditos	0,00	0,00	0,00

Detalle de la variación

Fuente - Acreedor *	24/07/2023	24/08/2023	Variación
SBS/Microf.			60,07
BANCO DE LA NACION	4.442,16	4.502,23	60,07

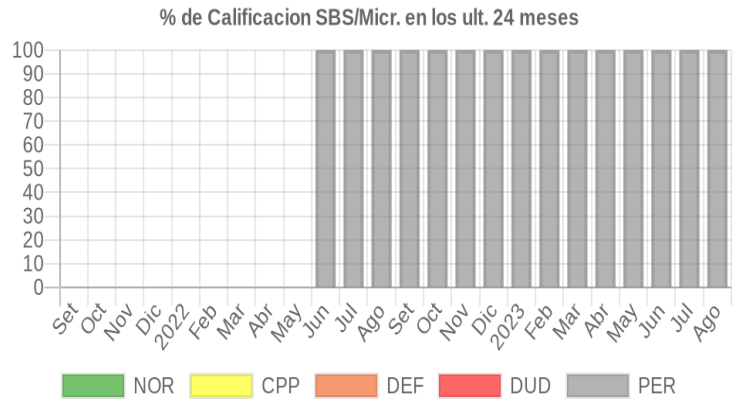
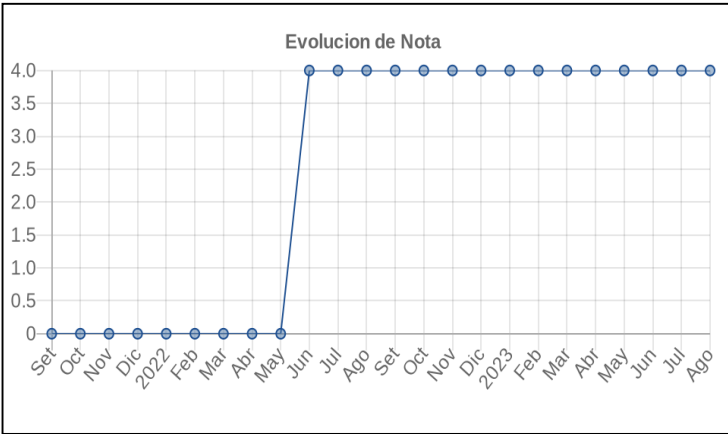
Posición Histórica

Montos expresados en unidades de soles*

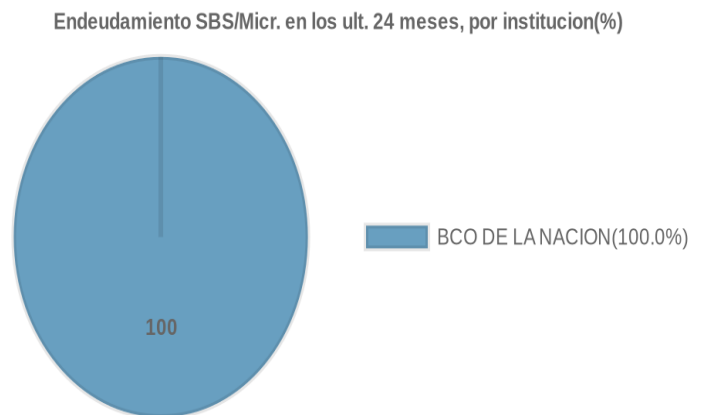
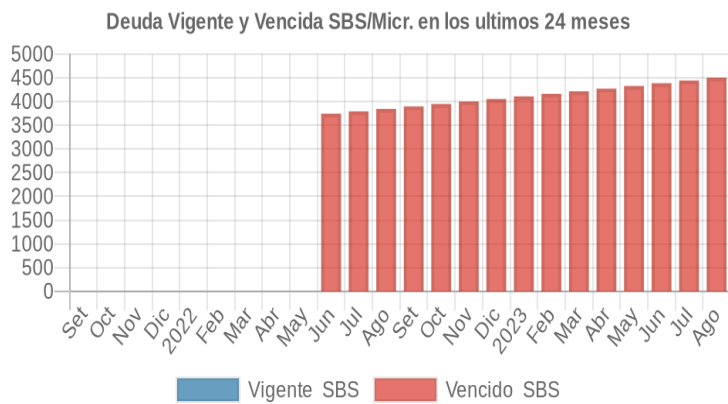
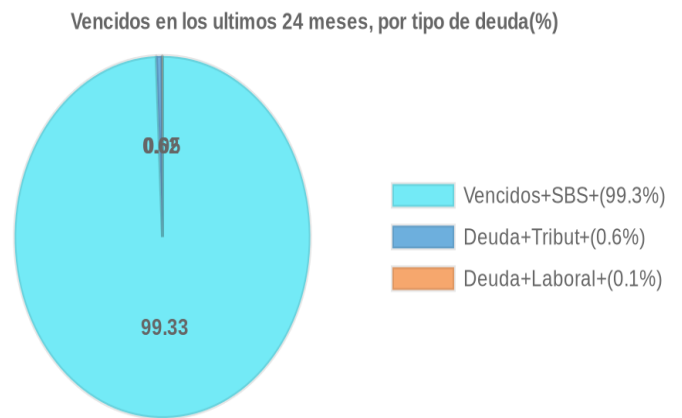
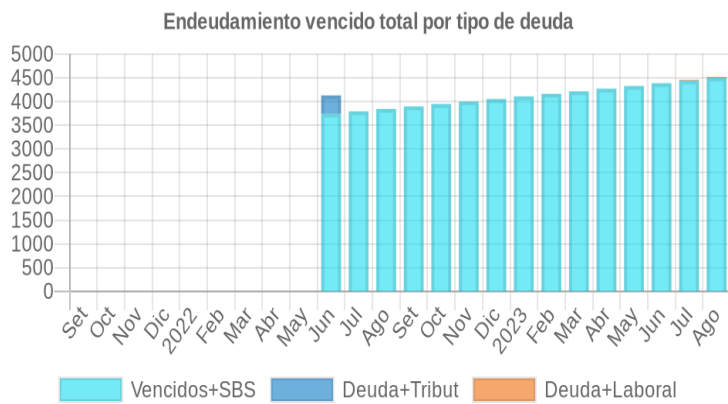
Fecha de Proceso	Sema. Actual	Sem. Riesgo	Var.	Superintendencia de Banca y Seguros (SBS/Microfinan.)				Otros Créditos	Otros Vencidos *				Ctas. Cerr./Anu.		Otros Repor. Negati.	
				# Enti.	Deuda Total *	% Cali. normal	Peor Califi.(2)		Deuda Vencida *	Protestos	Docs. Impagos	Deuda Tributaria	Deuda Laboral	Cta. Cte.		Tar. Créd.
24/08/2023	●	4.000	☰	1	4.502,23	0.00	PER	4.502,23	0,00	0,00	0,00	0,00	17,00	0	0	0
24/07/2023	●	4.000	☰	1	4.442,16	0.00	PER	4.442,16	0,00	0,00	0,00	0,00	17,00	0	0	0
10/07/2023	●	4.000	☰	1	4.384,78	0.00	PER	4.384,78	0,00	0,00	0,00	0,00	17,00	0	0	0
22/06/2023	●	4.000	☰	1	4.384,78	0.00	PER	4.384,78	0,00	0,00	0,00	0,00	0,00	0	0	0
22/05/2023	●	4.000	☰	1	4.326,28	0.00	PER	4.326,28	0,00	0,00	0,00	0,00	0,00	0	0	0
24/04/2023	●	4.000	☰	1	4.270,40	0.00	PER	4.270,40	0,00	0,00	0,00	0,00	0,00	0	0	0
22/03/2023	●	4.000	☰	1	4.213,42	0.00	PER	4.213,42	0,00	0,00	0,00	0,00	0,00	0	0	0
21/02/2023	●	4.000	☰	1	4.162,58	0.00	PER	4.162,58	0,00	0,00	0,00	0,00	0,00	0	0	0
23/01/2023	●	4.000	☰	1	4.107,04	0.00	PER	4.107,04	0,00	0,00	0,00	0,00	0,00	0	0	0
22/12/2022	●	4.000	☰	1	4.052,24	0.00	PER	4.052,24	0,00	0,00	0,00	0,00	0,00	0	0	0
23/11/2022	●	4.000	☰	1	3.999,90	0.00	PER	3.999,90	0,00	0,00	0,00	0,00	0,00	0	0	0
24/10/2022	●	4.000	☰	1	3.946,53	0.00	PER	3.946,53	0,00	0,00	0,00	0,00	0,00	0	0	0
22/09/2022	●	4.000	☰	1	3.895,55	0.00	PER	3.895,55	0,00	0,00	0,00	0,00	0,00	0	0	0
22/08/2022	●	4.000	☰	1	3.843,57	0.00	PER	3.843,57	0,00	0,00	0,00	0,00	0,00	0	0	0
22/07/2022	●	4.000	☰	1	3.792,29	0.00	PER	3.792,29	0,00	0,00	0,00	0,00	0,00	0	0	0
18/07/2022	●	4.000	☰	1	3.743,30	0.00	PER	3.743,30	0,00	0,00	0,00	0,00	0,00	0	0	0
12/07/2022	●	4.000	☰	1	3.743,30	0.00	PER	3.743,30	0,00	0,00	0,00	386,00	0,00	0	0	0
04/07/2022	●	4.000	☰	1	3.743,30	0.00	PER	3.743,30	0,00	0,00	0,00	385,00	0,00	0	0	0
27/06/2022	●	4.000	▼	1	3.743,30	0.00	PER	3.743,30	0,00	0,00	0,00	384,00	0,00	0	0	0
23/06/2022	●	4.000	▼	1	3.743,30	0.00	PER	3.743,30	0,00	0,00	0,00	0,00	0,00	0	0	0
31/05/2022	●	0.000	☰	0	0,00	0.00		0,00	0,00	0,00	0,00	0,00	0,00	0	0	0
30/04/2022	●	0.000	☰	0	0,00	0.00		0,00	0,00	0,00	0,00	0,00	0,00	0	0	0
31/03/2022	●	0.000	☰	0	0,00	0.00		0,00	0,00	0,00	0,00	0,00	0,00	0	0	0
28/02/2022	●	0.000	☰	0	0,00	0.00		0,00	0,00	0,00	0,00	0,00	0,00	0	0	0
31/01/2022	●	0.000	☰	0	0,00	0.00		0,00	0,00	0,00	0,00	0,00	0,00	0	0	0
31/12/2021	●	0.000	☰	0	0,00	0.00		0,00	0,00	0,00	0,00	0,00	0,00	0	0	0
30/11/2021	●	0.000	☰	0	0,00	0.00		0,00	0,00	0,00	0,00	0,00	0,00	0	0	0
31/10/2021	●	0.000	☰	0	0,00	0.00		0,00	0,00	0,00	0,00	0,00	0,00	0	0	0
30/09/2021	●	0.000	☰	0	0,00	0.00		0,00	0,00	0,00	0,00	0,00	0,00	0	0	0

Gráficos

Montos expresados en unidades de soles*



NOR: Normal, CPP: Con Problemas Potenciales, DEF: Deficiente, DUD: Dudoso, PER: Pérdida, SCAL: Sin Calificación



Reporte de Vencidos

Montos expresados en unidades de soles*

Fuente - Acreedor	MAY 2023			JUN 2023			JUL 2023			AGO 2023		
	# Docs.	Monto *	Dias V.	# Docs.	Monto *	Dias V.	# Docs.	Monto *	Dias V.	# Docs.	Monto *	Dias V.
Deuda Laboral												
SEGURO SOCIAL DE SALUD ESSALUD		0,00			0,00		1	10,00	18	1	10,00	20
OFICINA DE NORMALIZACIÓN PREVISIONAL		0,00			0,00		1	7,00	18	1	7,00	20
Total	0			0			2	17,00	18	2	17,00	20

Montos expresados en unidades de soles*

Fuente - Acreedor	ENE 2023			FEB 2023			MAR 2023			ABR 2023		
	# Docs.	Monto *	Dias V.	# Docs.	Monto *	Dias V.	# Docs.	Monto *	Dias V.	# Docs.	Monto *	Dias V.
Deuda Laboral												
SEGURO SOCIAL DE SALUD ESSALUD		0,00			0,00			0,00			0,00	
OFICINA DE NORMALIZACIÓN PREVISIONAL		0,00			0,00			0,00			0,00	
Total	0			0			0			0		

Montos expresados en unidades de soles*

Fuente - Acreedor	SET 2022			OCT 2022			NOV 2022			DIC 2022		
	# Docs.	Monto *	Dias V.	# Docs.	Monto *	Dias V.	# Docs.	Monto *	Dias V.	# Docs.	Monto *	Dias V.
Deuda Laboral												
SEGURO SOCIAL DE SALUD ESSALUD		0,00			0,00			0,00			0,00	
OFICINA DE NORMALIZACIÓN PREVISIONAL		0,00			0,00			0,00			0,00	
Total	0			0			0			0		

Reporte SBS/Microfinanzas

Montos expresados en unidades de soles*

Última fecha reportada por la SBS : 31/07/2023

ÚLTIMOS 6 MESES	MAR 2023 (SBS: FEB 2023)	ABR 2023 (SBS: MAR 2023)	MAY 2023 (SBS: ABR 2023)	JUN 2023 (SBS: MAY 2023)	JUL 2023 (SBS: JUN 2023)	AGO 2023 (SBS: JUL 2023)
	NOR (Normal)	0.00	0.00	0.00	0.00	0.00
% Porcentaje de Calificación						
CPP (Con Problemas Pote.)	0.00	0.00	0.00	0.00	0.00	0.00
DEF (Deficiente)	0.00	0.00	0.00	0.00	0.00	0.00
DUD (Dudoso)	0.00	0.00	0.00	0.00	0.00	0.00
PER (Pérdida)	100.00	100.00	100.00	100.00	100.00	100.00

Institución	MAR 2023 (SBS: FEB 2023)		ABR 2023 (SBS: MAR 2023)		MAY 2023 (SBS: ABR 2023)		JUN 2023 (SBS: MAY 2023)		JUL 2023 (SBS: JUN 2023)		AGO 2023 (SBS: JUL 2023)	
	Monto *	Dias V.	Monto *	Dias V.	Monto *	Dias V.	Monto *	Dias V.	Monto *	Dias V.	Monto *	Dias V.
BCO DE LA NACION	4.213,42	898	4.270,40	961	4.326,28	991	4.384,78	1022	4.442,16	1022	4.502,23	1052
TOTAL	4.213,42	898	4.270,40	961	4.326,28	991	4.384,78	1022	4.442,16	1022	4.502,23	1052

Última fecha reportada por la SBS : 31/07/2023

Operación	MAR 2023 (SBS: FEB 2023)		ABR 2023 (SBS: MAR 2023)		MAY 2023 (SBS: ABR 2023)		JUN 2023 (SBS: MAY 2023)		JUL 2023 (SBS: JUN 2023)		AGO 2023 (SBS: JUL 2023)	
	Monto *	Dias V.	Monto *	Dias V.	Monto *	Dias V.	Monto *	Dias V.	Monto *	Dias V.	Monto *	Dias V.
RESUMEN												
- Total Deuda	4.213,42	898	4.270,40	961	4.326,28	991	4.384,78	1022	4.442,16	1022	4.502,23	1052
- Total Vencido	4.213,42		4.270,40		4.326,28		4.384,78		4.442,16		4.502,23	
- % Vencido	100.00		100.00		100.00		100.00		100.00		100.00	
CREDITOS DIRECTOS												
- CRÉDITOS VENCIDOS	4.213,42	898	4.270,40	961	4.326,28	991	4.384,78	1022	4.442,16	1022	4.502,23	1052
-- SP: SobregirosCC	4.213,42	898	4.270,40	961	4.326,28	991	4.384,78	1022	4.442,16	1022	4.502,23	1052

Montos expresados en unidades de soles*

Última fecha reportada por la SBS : 31/07/2023

6 MESES ANTERIORES	SET 2022 (SBS: AGO 2022)	OCT 2022 (SBS: SET 2022)	NOV 2022 (SBS: OCT 2022)	DIC 2022 (SBS: NOV 2022)	ENE 2023 (SBS: DIC 2022)	FEB 2023 (SBS: ENE 2023)



NOR (Normal)	0.00	0.00	0.00	0.00	0.00	0.00
% Porcentaje de	0.00	0.00	0.00	0.00	0.00	0.00
Calificación	0.00	0.00	0.00	0.00	0.00	0.00
DUD (Dudoso)	0.00	0.00	0.00	0.00	0.00	0.00
PER (Pérdida)	100.00	100.00	100.00	100.00	100.00	100.00

Institución	SET 2022 (SBS: AGO 2022)		OCT 2022 (SBS: SET 2022)		NOV 2022 (SBS: OCT 2022)		DIC 2022 (SBS: NOV 2022)		ENE 2023 (SBS: DIC 2022)		FEB 2023 (SBS: ENE 2023)	
	Monto *	Dias V.	Monto *	Dias V.	Monto *	Dias V.	Monto *	Dias V.	Monto *	Dias V.	Monto *	Dias V.
BCO DE LA NACION	3.895,55	748	3.946,53	778	3.999,90	809	4.052,24	839	4.107,04	839	4.162,58	870
TOTAL	3.895,55	748	3.946,53	778	3.999,90	809	4.052,24	839	4.107,04	839	4.162,58	870

Última fecha reportada por la SBS : 31/07/2023

Operación	SET 2022 (SBS: AGO 2022)		OCT 2022 (SBS: SET 2022)		NOV 2022 (SBS: OCT 2022)		DIC 2022 (SBS: NOV 2022)		ENE 2023 (SBS: DIC 2022)		FEB 2023 (SBS: ENE 2023)	
	Monto *	Dias V.	Monto *	Dias V.	Monto *	Dias V.	Monto *	Dias V.	Monto *	Dias V.	Monto *	Dias V.
RESUMEN												
- Total Deuda	3.895,55	748	3.946,53	778	3.999,90	809	4.052,24	839	4.107,04	839	4.162,58	870
- Total Vencido	3.895,55		3.946,53		3.999,90		4.052,24		4.107,04		4.162,58	
- % Vencido	100.00		100.00		100.00		100.00		100.00		100.00	
CREDITOS DIRECTOS												
- CRÉDITOS VENCIDOS	3.895,55	748	3.946,53	778	3.999,90	809	4.052,24	839	4.107,04	839	4.162,58	870
-- SP: SobregirosCC	3.895,55	748	3.946,53	778	3.999,90	809	4.052,24	839	4.107,04	839	4.162,58	870

Reporte SBS/Microfinanzas por entidades

Reportado por : BCO DE LA NACION

Última fecha reportada por la SBS : 31/07/2023

Operación	MAR 2023 (SBS: FEB2023)		ABR 2023 (SBS: MAR2023)		MAY 2023 (SBS: ABR2023)		JUN 2023 (SBS: MAY2023)		JUL 2023 (SBS: JUN2023)		AGO 2023 (SBS: JUL2023)	
	Monto *	Dias V.	Monto *	Dias V.	Monto *	Dias V.	Monto *	Dias V.	Monto *	Dias V.	Monto *	Dias V.
Calificación (2)	PER		PER		PER		PER		PER		PER	
RESUMEN												
- Total Deuda	4.213,42	898	4.270,40	961	4.326,28	991	4.384,78	1022	4.442,16	1022	4.502,23	1052
- Total Vencido	4.213,42		4.270,40		4.326,28		4.384,78		4.442,16		4.502,23	
- % Vencido	100.00		100.00		100.00		100.00		100.00		100.00	
CREDITOS DIRECTOS												
- CRÉDITOS VENCIDOS	4.213,42	898	4.270,40	961	4.326,28	991	4.384,78	1022	4.442,16	1022	4.502,23	1052
-- SP: SobregirosCC	4.213,42	898	4.270,40	961	4.326,28	991	4.384,78	1022	4.442,16	1022	4.502,23	1052

Última fecha reportada por la SBS : 31/07/2023

Operación	SET 2022 (SBS: AGO2022)		OCT 2022 (SBS: SET2022)		NOV 2022 (SBS: OCT2022)		DIC 2022 (SBS: NOV2022)		ENE 2023 (SBS: DIC2022)		FEB 2023 (SBS: ENE2023)	
	Monto *	Dias V.	Monto *	Dias V.	Monto *	Dias V.	Monto *	Dias V.	Monto *	Dias V.	Monto *	Dias V.
Calificación (2)	PER		PER		PER		PER		PER		PER	
RESUMEN												
- Total Deuda	3.895,55	748	3.946,53	778	3.999,90	809	4.052,24	839	4.107,04	839	4.162,58	870
- Total Vencido	3.895,55		3.946,53		3.999,90		4.052,24		4.107,04		4.162,58	
- % Vencido	100.00		100.00		100.00		100.00		100.00		100.00	
CREDITOS DIRECTOS												
- CRÉDITOS VENCIDOS	3.895,55	748	3.946,53	778	3.999,90	809	4.052,24	839	4.107,04	839	4.162,58	870
-- SP: SobregirosCC	3.895,55	748	3.946,53	778	3.999,90	809	4.052,24	839	4.107,04	839	4.162,58	870

Rectificaciones SBS

Entidad	Periodo SBS	Cuenta	Concepto Rectificación	Dice	Debe Decir
---------	-------------	--------	------------------------	------	------------

Aval/Codeudor

Montos expresados en unidades de soles*

Es Avalista de:

Información reportada por la SBS al 31/07/2023

Tipo Doc	Nro Documento	Nombre/Razón Social	Act	Pre	12m

Montos expresados en unidades de soles*

Quiénes lo Avalan:

Información reportada por la SBS al 31/07/2023

Tipo Doc	Nro Documento	Nombre/Razón Social	Act	Pre	12m

Montos expresados en unidades de soles*

Es Avalista de:

Información Reportada por Entidades de Microfinanzas / Otros Créditos

Tipo Doc	Nro Documento	Nombre/Razón Social	Act	Pre	12m

Montos expresados en unidades de soles*

Quiénes lo Avalan:

Información Reportada por Entidades de Microfinanzas / Otros Créditos

Tipo Doc	Nro Documento	Nombre/Razón Social	Act	Pre	12m

Documentos Protestados como Deudor/Aceptante

Montos expresados en unidades*

Reportado por la Cámara de Comercio de Lima (CCL)

Documentos Protestados sin Regularizar

	# Doc	Monto (S/) *	Max Días Venc.
Total:	0	0,00	

Tipo de Cambio 3.695

Nro. Secuencia	Tip. ** Reg.	Acreedor/Girador	Tipo Doc.	Moneda	Monto *	Monto * (S/)	Boletín	F. Protesto	F. Venc.	Días Venc.

**PR: Protestos, CJ: Cobranza Judicial, MO: Moras, PP: Procesos Penales

Montos expresados en unidades*

Reportado por la Cámara de Comercio de Lima (CCL)

Documentos Protestados Regularizados

	# Doc	Monto (S/) *
Total:	0	0,00

Nro. Secuencia	Tip. ** Reg.	Acreedor/Girador	Tipo Doc.	Moneda	Monto *	Monto * (S/)	Boletín	F. Protesto	F. Venc.	F. Reg

**PR: Protestos, CJ: Cobranza Judicial, MO: Moras, PP: Procesos Penales

Detalle de Vencidos

Deuda Tributaria

Montos expresados en unidades de soles*

	# Doc	Monto (S/) *	Max Días Venc.
Total:	0		

Se muestran los 10 primeros documentos ordenados por Periodo de Deuda Tributaria, del más reciente al más antiguo

Nombre del Acreedor de la Obligación	Periodo	Monto *	Dependencia	Fecha inicio de cobranza coactiva	Última fecha de proceso
--------------------------------------	---------	---------	-------------	-----------------------------------	-------------------------

Comercio Exterior

Montos expresados en unidades de dólares

Muestra información reportada por la SUNAT desde el 07/02/2011

Resumen por Ejercicio

Ejercicio	Actividad	Número de Operaciones	Importe USD *	N° Países	3 países con mayor número de operaciones
-----------	-----------	-----------------------	---------------	-----------	--

Resumen por Meses

Actividad	Ejercicio	Mes	Número de Operaciones	Importe USD *	N° Países	3 países con mayor número de operaciones
-----------	-----------	-----	-----------------------	---------------	-----------	--

PUBLICACIÓN DIARIO "EL PERUANO"

Reporte Otros Créditos

Institución	MAR 2023		ABR 2023		MAY 2023		JUN 2023		JUL 2023		AGO 2023	
	Monto *	Días V.	Monto *	Días V.	Monto *	Días V.	Monto *	Días V.	Monto *	Días V.	Monto *	Días V.

Institución	SET 2022		OCT 2022		NOV 2022		DIC 2022		ENE 2023		FEB 2023	
	Monto *	Días V.	Monto *	Días V.	Monto *	Días V.	Monto *	Días V.	Monto *	Días V.	Monto *	Días V.

Reporte Otros Créditos por entidades

Sin Información