



Reporte de Deudas

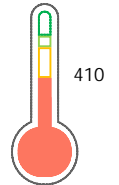
El reporte contiene solo los títulos seleccionados

- Información General
- Consulta Rápida
- Principales Acreedores
- Detalle Variación
- Posición Histórica
- Gráficos
- Rep. Vencidos
- Rep. SBS/Microf.
- SBS/Microf. Entidades
- Rectificaciones SBS
- Avalados/Avalistas
- Hechos de Importancia
- Documentos CCL
- Detalle de Vencidos
- Comercio Exterior
- Otros Créditos
- Otros Créd. Entidades
- Otros Rep. Negativos

RUC 20511005061 - GRUPO INVERSIONES G & C SAC

Fecha Proceso	Tipo Doc.	N. Doc.	Nota	Deuda Total *	Var.	Actual	Previo	12m
05/12/2023	RUC	20511005061	1.110	9.178.585,91				

Score Sentinel



Puntaje Bajo

* La persona consultada cuenta con los siguientes créditos e indicadores.

- Línea de Crédito
- Está Avalado

Sentinel Sabio

Bancarizado: SI

Recomendación de Sentinel Sabio

Evaluación Crediticia



OBSERVAR
Producto Genérico

Detalle:

- Presenta Calificación Cpp mayor a 20% en los 12 meses

Cuota Estimada Mensual

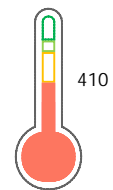
S/ 395664,



Score Sentinel

Nivel de Riesgo

Puntaje Bajo



Recomendación:

Estadísticamente, en este nivel de score, 31 de 100 empresas podrían caer en incumplimiento en los próximos 12

Información General

Datos Principales

24/11/2023: Última actualización de información reportada por SUNAT

Razón Social:	GRUPO INVERSIONES G & C SAC		
Nombre Comercial:	GRUPO INVERSIONES G & C S.A.C.		
Tipo de Contribuyente:	SOCIEDAD ANONIMA CERRADA		
Estado de Contribuyente:	ACTIVO	Condición del Contribuyente:	HABIDO
Inicio de Actividades:	08/06/2005		
Tamaño contribuyente:	PRINCIPAL	Dependencia:	INTENDENCIA LIMA PRICO
Actividad Económica Principal	ACTIV.DE ARQUITECTURA E INGENIERIA		
Actividad Económica Secundaria 1	TRANSPORTE DE CARGA POR CARR	Actividad Económica Secundaria 2	-
Fecha Inscripción RRPP:	08/06/2005	Número de Partida Registral:	-
Folio:	-	Asiento:	-

Agente de retención

Direcciones Registradas

Dirección	Fuente
CALLE 3 NRO 177 URBANIZACION GRIMANESA CALLAO - CALLAO - CALLAO (ALTURA CUADRA 28 DE AV FAUCETT)	SUNAT - DOMICILIO FISCAL
PASAJE EL CARMEN NRO. 269 ZONA INDUSTRIAL ARGENTINA CALLAO - CALLAO - CALLAO (ENTRE CDRA 23 Y 24 DE AV ARGENTINA)	SUNAT - DEPOSITO

Representantes Legales

Nro Documento	Nombre de Representante	Act	Pre	12m	Fecha desde que ocupa Cargo	Cargo
00000734988	RODELGO FERNANDEZ ALBERTO				23/04/2014	GERENTE GENERAL

Empresas Relacionadas a:

RODELGO FERNANDEZ ALBERTO

Ruc	Razón Social	Semáforos			Fecha desde que ocupa Cargo	Cargo	Estado
		Act	Pre	12m			
20392871617	TJ H2B LATINA S.A.C.				23/03/2011	APODERADO	ACTIVO
20535844209	MONTAJES E INGENIERIA ARCE, S.L. - SUCURSAL PERU				03/06/2011	GERENTE GENERAL	ACTIVO
20550259321	MONTAJES E INGENIERIA ARCE PERU S.A.C.				28/06/2012	GERENTE GENERAL	ACTIVO
20550260761	INVERSIONES LATINAS PERU S.R.L.				25/04/2012	APODERADO	ACTIVO
20563331349	INTERGEOS PERU S.A.C				07/07/2014	GERENTE GENERAL	ACTIVO

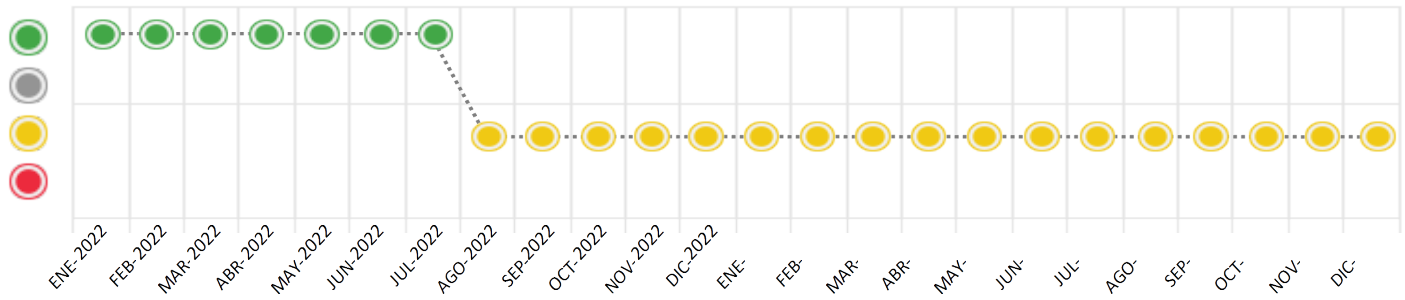
Consulta Rápida

Documento de identidad consultado

Fecha Proceso	Tipo Doc.	N. Doc.	Nombre o Raz. Social	Nota	Deuda Total *	Var.	Actual	Previo	12m
05/12/2023	RUC	20511005061	GRUPO INVERSIONES G & C SAC	1.110	9.178.585,91				

Montos expresados en unidades de soles*

Semáforos de los últimos 24 meses



Semáforo	Descripción
	No registra información de deudas
	Minimo Riesgo: Sin deudas vencidas
	Mediano Riesgo: Deudas con poco atraso*
	Alto Riesgo: Deudas con atraso significativo*

*Semáforo deuda menor: Deuda vencida menor S/ 100 personas naturales o menor S/ 500 personas jurídicas

Verde: 0 <= Sem. < 0.001
 Amarillo: 0.001 <= Sem. <= 2
 Rojo: 2 < Sem. <= 6

Variación	Descripción
	Variación Negativa: La nueva información reportada ha incrementado tu riesgo crediticio
	Variación Positiva: La nueva información ha mejorado tu posición de riesgo
	Variación Porcentual Positiva: El monto total reportado por la SBS/Microfinanzas o número de instituciones financieras ha aumentado
	Variación Porcentual Negativa: El monto total reportado por la SBS/Microfinanzas o número de instituciones financieras ha disminuido
	Aproximadamente igual o igual

Detalle de la deuda SBS/Microfinanzas

Entidad	Deuda Anterior			Deuda a DIC 2023				Rect. (1)	Disc.
	JUN 2023	SET 2023	NOV 2023	Fecha Inf.	Calif. (2)	Monto *	Días Venc.		
	10.245.201,53	10.172.712,36	7.218.495,69	31/10/2023	CPP	0	21		
	1.326,49	561.264,76	1.622.366,79	31/10/2023	CPP	0			
TOTAL	10.246.528,02	10.733.977,12	8.840.862,48			8.840.862,48			

(1) Ver detalle en el cuadro de Rectificaciones SBS

(2) NOR: Normal, CPP: Con Problemas Potenciales, DEF: Deficiente, DUD: Dudoso, PER: Pérdida, SCAL: Sin Calificación

Detalle de la deuda de Otros Créditos

Entidad	Deuda Anterior			Deuda a DIC 2023				Disc.
	JUN 2023	SET 2023	NOV 2023	Fecha Inf.	Calif. (2)	Monto	Días Venc.	
TOTAL								

(2) NOR: Normal, CPP: Con Problemas Potenciales, DEF: Deficiente, DUD: Dudoso, PER: Pérdida, SCAL: Sin Calificación

Detalle de vencidos

# Doc	Fuente - Acreedor	Monto *	Días Venc.
	Deuda Laboral	337.723,43	645
24	AFP HABITAT S.A.	178.761,31	645
25	AFP INTEGRA S A	85.967,29	645
15	PROFUTURO AFP	49.436,44	645
11	PRIMA AFP S.A.	23.558,39	645

Utilización de Líneas de Crédito

Instituciones	**	Línea Aprobada	Línea No Utilizada	Línea Utilizada	% L. Uti.
BCP	DES		39.121,00		
BCP	TOT		10.735,06		
TOTAL			49.856,06		0%

**(DES): Descuentos, (TOT): Otras Tarjetas de Crédito

Principales Acreedores


Montos expresados en unidades de soles*

Resumen de Deudas

Descripción de la Deuda	Monto *	Días Venc.
Deuda total SBS al 31/10/2023	8.840.862,48	
% Calificación normal	0,00	
Peor Calificación (2)	CPP	
Otros Créditos	0,00	****
Deuda vencida		
SBS/Microf.	1.697.418,26	21
Deuda Laboral	337.723,43	645
Total deuda vencida	2.035.141,69	

Detalle de deuda SBS/Microfinanzas

Institución SBS	Calif. (2)	Saldo *	% Ven.	Días Venc.	Rect.(1)

BBVA	CPP	7.999.331,57	0.00	
BCP	CPP	908.438,00	0.00	
Deuda Total SBS/MicroFinanzas		8.907.769,57	0	

Detalle de Riesgos SBS/Microfinanzas

Concepto	Saldo *
Deuda Directa	5.433.710,93
Deuda Indirecta	3.407.151,55
Deuda Castigada	0,00
Deuda Total SBS/MicroFinanzas	8.840.862,48
Línea Tarj.Cred. No utilizada	14.523,67
Total Riesgo SBS/MicroFinanzas	8.855.386,15

Detalle de deuda Otros Créditos

Empresa	Calif. (2)	Saldo *	% Ven.	Días Venc.	Disc.
Deuda Total Otros Créditos		0,00	0		

Detalle de vencidos

# Doc	Fuente - Acreedor	Monto *	Días Venc.
	Deuda Laboral	337.723,43	645
24	AFP HABITAT S.A.	178.761,31	645
25	AFP INTEGRAL S A	85.967,29	645
15	PROFUTURO AFP	49.436,44	645
11	PRIMA AFP S.A.	23.558,39	645

Detalle Variación

Montos expresados en unidades de soles*

Resumen de la variación

Descripción de la deuda	23/11/2023	05/12/2023	Variación
Score	1.090	1.110	0.020
Nro. Entidades SBS/Microf.	2	2	0
Riesgo Total SBS/Microf. *	8.840.862,48	8.840.862,48	
Deuda Directa	5.433.710,93	5.433.710,93	0,00
Deuda Indirecta	3.407.151,55	3.407.151,55	0,00
Deuda Castigada	0,00	0,00	0,00

Variación del Riesgo Total SBS/Microf. *	Antes	05/12/2023	Variación
Último Mes	8.840.862,48	8.840.862,48	0,00
Último Trimestre	10.733.977,12	8.840.862,48	-1.893.114,64
Último Semestre	10.755.283,51	8.840.862,48	-1.914.421,03
Último Año	13.961.818,37	8.840.862,48	-5.120.955,89

Calificación SBS/Microf.	23/11/2023	05/12/2023	Variación

% NOR (Normal)	0.00	0.00	0.00
% CPP (Con Problemas Potenciales)	100.00	100.00	0.00
% DEF (Deficiente)	0.00	0.00	0.00
% DUD (Dudoso)	0.00	0.00	0.00
% PER (Pérdida)	0.00	0.00	0.00
Deuda vencida *	23/11/2023	05/12/2023	Variación
Deuda Laboral	274.584,78	337.723,43	63.138,65
Total deuda vencida	274.584,78	337.723,43	63.138,65
Deuda por Otros Créditos *	23/11/2023	05/12/2023	Variación
Total deuda otros créditos	0,00	0,00	0,00

Detalle de la variación

Fuente - Acreedor *	23/11/2023	05/12/2023	Variación
Deuda Laboral			63.138,65
AFP INTEGRA S A	22.828,64	85.967,29	63.138,65

Posición Histórica

Montos expresados en unidades de soles*

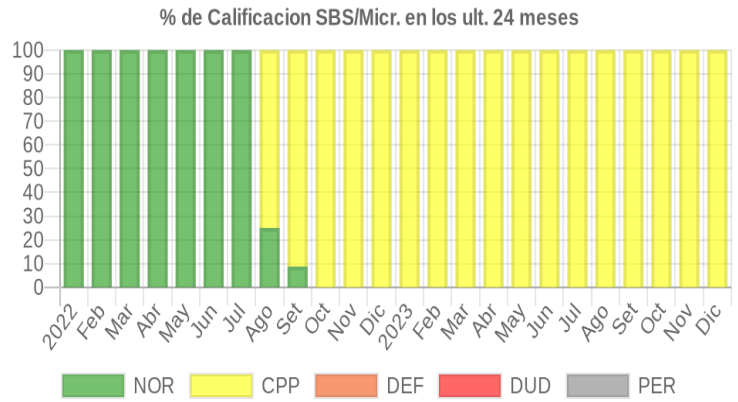
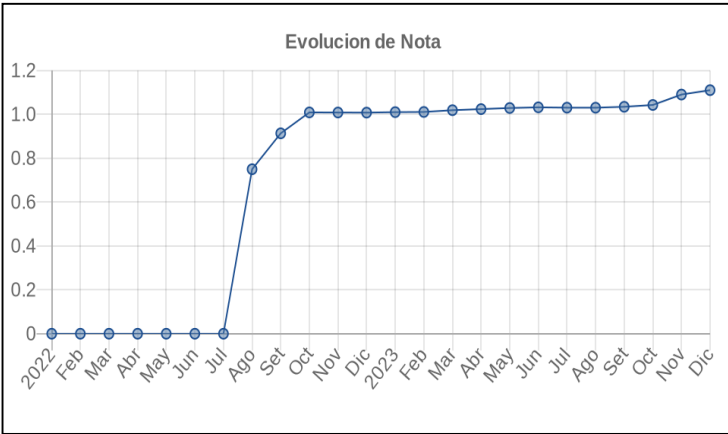
Fecha de Proceso	Sema. Actual	Sem. Riesgo	Var.	Superintendencia de Banca y Seguros (SBS/Microfinan.)				Otros Créditos	Otros Vencidos *				Clas. Cerr./Anu.		Otros Repor. Negati.	
				# Enti.	Deuda Total *	% Cali. normal	Peor Califi.(2)		Deuda Vencida *	Protestos	Docs. Impagos	Deuda Tributaria	Deuda Laboral	Cta. Cte.		Tar. Créd.
05/12/2023	●	1.110	☰	2	8.840.862,48	0.00	CPP	1.697.418,26	0,00	0,00	0,00	0,00	337.723,43	0	0	0
23/11/2023	●	1.090	☰	2	8.840.862,48	0.00	CPP	1.697.418,26	0,00	0,00	0,00	0,00	274.584,78	0	0	0
14/11/2023	●	1.089	☰	2	8.907.769,57	0.00	CPP	0,00	0,00	0,00	0,00	0,00	274.584,78	0	0	0
10/11/2023	●	1.040	☰	2	8.907.769,57	0.00	CPP	0,00	0,00	0,00	0,00	0,00	122.513,12	0	0	0
03/11/2023	●	1.042	☰	2	8.907.769,57	0.00	CPP	0,00	0,00	6.997,00	0,00	0,00	122.513,12	0	0	0
23/10/2023	●	1.042	☰	2	8.907.769,57	0.00	CPP	0,00	0,00	6.997,00	0,00	0,00	122.036,44	0	0	0
19/10/2023	●	1.035	☰	2	10.733.977,12	0.00	CPP	0,00	0,00	6.997,00	0,00	0,00	122.036,44	0	0	0
13/10/2023	●	1.033	☰	2	10.733.977,12	0.00	CPP	0,00	0,00	0,00	0,00	0,00	122.036,44	0	0	0
12/10/2023	●	1.033	☰	2	10.733.977,12	0.00	CPP	0,00	0,00	0,00	0,00	0,00	122.036,44	0	0	0
04/10/2023	●	1.034	☰	2	10.733.977,12	0.00	CPP	0,00	0,00	0,00	0,00	0,00	125.301,06	0	0	0
21/09/2023	●	1.034	☰	2	10.733.977,12	0.00	CPP	0,00	0,00	0,00	0,00	0,00	125.127,67	0	0	0
12/09/2023	●	1.033	☰	2	11.129.404,61	0.00	CPP	0,00	0,00	0,00	0,00	0,00	125.127,67	0	0	0
08/09/2023	●	1.032	☰	2	11.129.404,61	0.00	CPP	0,00	0,00	0,00	0,00	0,00	121.096,28	0	0	0
06/09/2023	●	1.030	☰	2	11.129.404,61	0.00	CPP	0,00	0,00	0,00	0,00	0,00	114.098,58	0	0	0
24/08/2023	●	1.030	☰	2	11.129.404,61	0.00	CPP	0,00	0,00	0,00	0,00	0,00	113.899,11	0	0	0
11/08/2023	●	1.031	☰	2	10.755.283,51	0.00	CPP	0,00	0,00	0,00	0,00	0,00	113.899,11	0	0	0
02/08/2023	●	1.030	☰	2	10.755.283,51	0.00	CPP	0,00	0,00	0,00	0,00	0,00	110.894,97	0	0	0
24/07/2023	●	1.030	☰	2	10.755.283,51	0.00	CPP	0,00	0,00	0,00	0,00	0,00	110.731,42	0	0	0
06/07/2023	●	1.032	☰	2	10.246.528,02	0.00	CPP	0,00	0,00	0,00	0,00	0,00	110.731,42	0	0	0
22/06/2023	●	1.032	☰	2	10.246.528,02	0.00	CPP	0,00	0,00	0,00	0,00	0,00	110.806,43	0	0	0
02/06/2023	●	1.030	☰	2	10.952.549,17	0.00	CPP	0,00	0,00	0,00	0,00	0,00	110.806,43	0	0	0
22/05/2023	●	1.028	☰	2	10.952.549,17	0.00	CPP	0,00	0,00	0,00	0,00	0,00	106.788,66	0	0	0
10/05/2023	●	1.028	☰	2	11.034.760,51	0.00	CPP	0,00	0,00	0,00	0,00	0,00	106.788,66	0	0	0
09/05/2023	●	1.028	☰	2	11.034.760,51	0.00	CPP	0,00	0,00	0,00	0,00	0,00	105.399,84	0	0	0
24/04/2023	●	1.023	☰	2	11.034.760,51	0.00	CPP	0,00	0,00	0,00	0,00	0,00	88.693,76	0	0	0
12/04/2023	●	1.023	☰	2	11.126.306,29	0.00	CPP	0,00	0,00	0,00	0,00	0,00	88.693,76	0	0	0
22/03/2023	●	1.019	☰	2	11.126.306,29	0.00	CPP	0,00	0,00	0,00	0,00	0,00	70.966,36	0	0	0
10/03/2023	●	1.016	☰	3	12.756.166,09	0.01	CPP	0,00	0,00	0,00	0,00	0,00	70.966,36	0	0	0
21/02/2023	●	1.010	☰	3	12.756.166,09	0.01	CPP	0,00	0,00	0,00	0,00	0,00	70.966,36	0	0	0
10/02/2023	●	1.010	☰	2	13.961.818,37	0.00	CPP	0,00	0,00	0,00	0,00	0,00	70.966,36	0	0	0
27/01/2023	●	1.010	☰	2	13.961.818,37	0.00	CPP	0,00	0,00	0,00	0,00	0,00	70.966,36	0	0	0
23/01/2023	●	1.010	☰	2	13.961.818,37	0.00	CPP	0,00	0,00	0,00	0,00	0,00	70.966,36	0	0	0
16/01/2023	●	1.011	☰	2	12.567.315,92	0.00	CPP	0,00	0,00	0,00	0,00	0,00	70.966,36	0	0	0
06/01/2023	●	1.009	☰	2	12.567.315,92	0.00	CPP	0,00	0,00	0,00	0,00	0,00	61.773,47	0	0	0
22/12/2022	●	1.007	☰	2	12.567.315,92	0.00	CPP	0,00	0,00	0,00	0,00	0,00	50.383,24	0	0	0
13/12/2022	●	1.008	☰	2	11.857.188,55	0.00	CPP	0,00	0,00	0,00	0,00	0,00	50.383,24	0	0	0
23/11/2022	●	1.008	☰	2	11.857.188,55	0.00	CPP	0,00	0,00	0,00	0,00	0,00	50.383,24	0	0	1



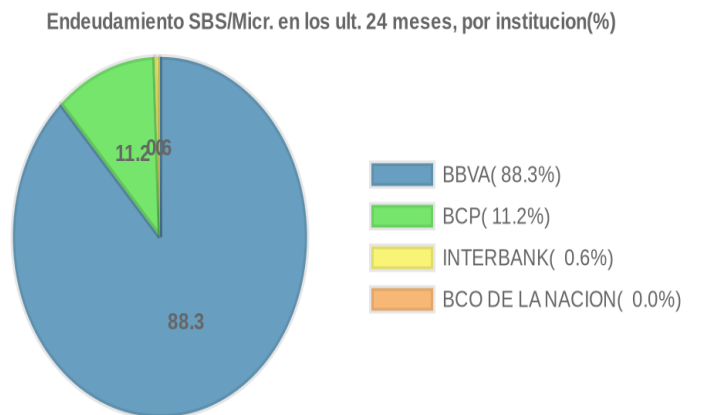
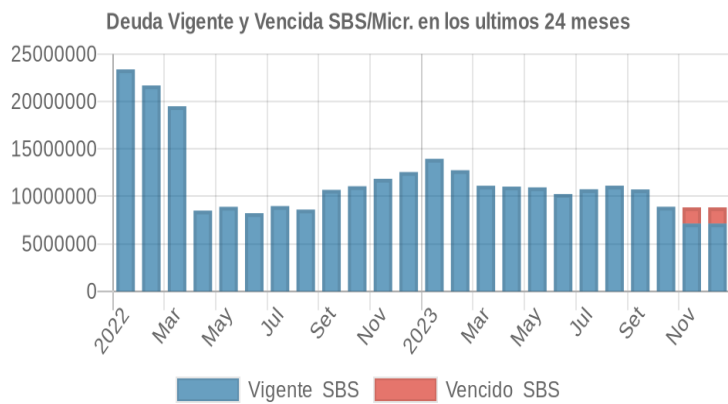
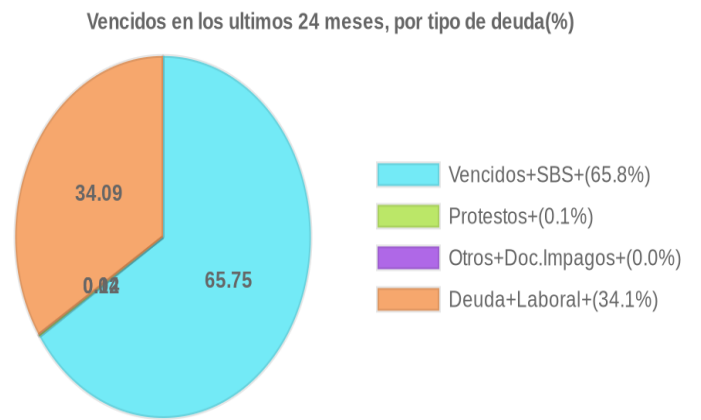
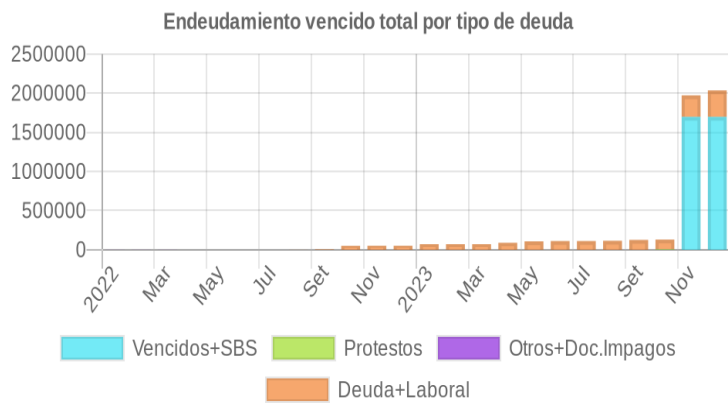
10/11/2022	●	1.009	☰	2	11.071.388,98	0.00	CPP	0,00	0,00	0,00	0,00	0,00	50.383,24	0	0	1
24/10/2022	●	1.008	⊗	2	11.071.388,98	0.00	CPP	0,00	0,00	0,00	0,00	0,00	49.711,80	0	0	1
12/10/2022	●	0.922	☰	2	10.685.437,42	8.76	CPP	0,00	0,00	0,00	0,00	0,00	49.711,80	0	0	1
22/09/2022	●	0.913	▼	2	10.685.437,42	8.76	CPP	0,00	0,00	0,00	0,00	0,00	6.021,87	0	0	1
13/09/2022	●	0.751	☰	2	8.608.298,85	25.03	CPP	0,00	0,00	0,00	0,00	0,00	6.021,87	0	0	1
22/08/2022	●	0.749	▼	2	8.608.298,85	25.03	CPP	0,00	0,00	0,00	0,00	0,00	526,68	0	0	1
11/08/2022	●	0.000	☰	2	8.978.145,78	100.00	NOR	0,00	0,00	0,00	0,00	0,00	526,68	0	0	1
22/07/2022	●	0.000	⊗	2	8.978.145,78	100.00	NOR	0,00	0,00	0,00	0,00	0,00	0,00	0	0	1
23/06/2022	●	0.000	⊗	2	8.232.834,43	100.00	NOR	0,00	0,00	0,00	0,00	0,00	0,00	0	0	1
23/05/2022	●	0.000	⊗	2	8.901.914,39	100.00	NOR	0,00	0,00	0,00	0,00	0,00	0,00	0	0	1
25/04/2022	●	0.000	⊗	2	8.501.787,09	100.00	NOR	0,00	0,00	0,00	0,00	0,00	0,00	0	0	1
04/04/2022	●	0.000	☰	2	19.495.182,11	100.00	NOR	0,00	0,00	0,00	0,00	0,00	0,00	0	0	1
30/03/2022	●	0.000	☰	2	19.495.182,11	100.00	NOR	0,00	0,00	0,00	350,00	0,00	0,00	0	0	1
23/03/2022	●	0.000	☰	2	19.495.182,11	100.00	NOR	0,00	0,00	0,00	350,00	0,00	0,00	0	0	1
22/03/2022	●	0.000	⊗	2	19.495.182,11	100.00	NOR	0,00	0,00	0,00	350,00	0,00	0,00	0	0	1
18/03/2022	●	0.000	☰	3	21.687.753,06	100.00	NOR	0,00	0,00	0,00	350,00	0,00	0,00	0	0	1
15/03/2022	●	0.000	☰	3	21.687.753,06	100.00	NOR	0,00	0,00	0,00	350,00	0,00	0,00	0	0	1
12/03/2022	●	0.000	☰	3	21.687.753,06	100.00	NOR	0,00	0,00	0,00	350,00	0,00	0,00	0	0	1
01/03/2022	●	0.000	☰	3	21.687.753,06	100.00	NOR	0,00	0,00	0,00	350,00	0,00	0,00	0	0	1
23/02/2022	●	0.000	☰	3	21.687.753,06	100.00	NOR	0,00	0,00	0,00	350,00	0,00	0,00	0	0	1
14/02/2022	●	0.000	☰	3	23.378.168,82	100.00	NOR	0,00	0,00	0,00	350,00	0,00	0,00	0	0	1
07/02/2022	●	0.000	☰	3	23.378.168,82	100.00	NOR	0,00	0,00	0,00	350,00	0,00	0,00	0	0	1
01/02/2022	●	0.000	☰	3	23.378.168,82	100.00	NOR	0,00	0,00	0,00	350,00	0,00	0,00	0	0	1
24/01/2022	●	0.000	☰	3	23.378.168,82	100.00	NOR	0,00	0,00	0,00	350,00	0,00	0,00	0	0	1
14/01/2022	●	0.000	☰	3	21.312.526,68	100.00	NOR	0,00	0,00	0,00	350,00	0,00	0,00	0	0	1
12/01/2022	●	0.000	☰	3	21.312.526,68	100.00	NOR	0,00	0,00	0,00	350,00	0,00	0,00	0	0	1

Gráficos

Montos expresados en unidades de soles*



NOR: Normal, CPP: Con Problemas Potenciales, DEF: Deficiente, DUD: Dudoso, PER: Pérdida, SCAL: Sin Calificación



Reporte de Vencidos

Montos expresados en unidades de soles*

Fuente - Acreedor	SET 2023			OCT 2023			NOV 2023			DIC 2023		
	# Docs.	Monto *	Dias V.	# Docs.	Monto *	Dias V.	# Docs.	Monto *	Dias V.	# Docs.	Monto *	Dias V.
Protestos Sin Regularizar												
E & W INGENIEROS S.A.C		0,00		1	6.997,00	23		0,00	0		0,00	
Total	0			1	6.997,00	23	0			0		
Deuda Laboral												
AFP HABITAT S.A.	19	61.230,15	579	8	57.965,53	610	24	178.761,31	64	24	178.761,31	64
AFP INTEGRA S A	9	22.178,57	579	9	22.351,96	610	10	22.828,64	64	25	85.967,29	64
PROFUTURO AFP	9	18.160,56	579	9	18.160,56	610	15	49.436,44	64	15	49.436,44	64
PRIMA AFP S.A.	11	23.558,39	579	11	23.558,39	610	11	23.558,39	64	11	23.558,39	64
Total	48	125.127,67	579	37	122.036,44	610	60	274.584,78	64	75	337.723,43	64

Montos expresados en unidades de soles*

Fuente - Acreedor	MAY 2023			JUN 2023			JUL 2023			AGO 2023		
	# Docs.	Monto *	Dias V.	# Docs.	Monto *	Dias V.	# Docs.	Monto *	Dias V.	# Docs.	Monto *	Dias V.
Protestos Sin Regularizar												
E & W INGENIEROS S.A.C		0,00			0,00			0,00			0,00	
Total	0			0			0			0		
Deuda Laboral												
AFP HABITAT S.A.	8	57.965,53	457	8	57.965,53	487	8	57.965,53	51	18	60.969,67	54
AFP INTEGRA S A	11	17.872,79	457	10	21.890,56	487	9	21.815,55	51	9	21.979,10	54
PROFUTURO AFP	7	14.389,65	457	7	14.389,65	487	7	14.389,65	51	7	14.389,65	54
PRIMA AFP S.A.	8	16.560,69	457	8	16.560,69	487	8	16.560,69	51	8	16.560,69	54
Total	34	106.788,66	457	33	110.806,43	487	32	110.731,42	51	42	113.899,11	54

Montos expresados en unidades de soles*

Fuente - Acreedor	ENE 2023			FEB 2023			MAR 2023			ABR 2023		
	# Docs.	Monto *	Dias V.	# Docs.	Monto *	Dias V.	# Docs.	Monto *	Dias V.	# Docs.	Monto *	Dias V.
Protestos Sin Regularizar												
E & W INGENIEROS S.A.C		0,00			0,00			0,00			0,00	
Total	0			0			0			0		
Deuda Laboral												
AFP HABITAT S.A.	7	56.576,71	337	7	56.576,71	365	7	56.576,71	39	7	56.576,71	42
AFP INTEGRA S A		0,00			0,00			0,00		11	17.727,40	42
PROFUTURO AFP	9	14.389,65	337	7	14.389,65	365	7	14.389,65	39	7	14.389,65	42
PRIMA AFP S.A.		0,00			0,00			0,00			0,00	
Total	16	70.966,36	337	14	70.966,36	365	14	70.966,36	39	25	88.693,76	42

Reporte SBS/Microfinanzas

Montos expresados en unidades de soles*

Última fecha reportada por la SBS : 31/10/2023

ÚLTIMOS 6 MESES	JUL 2023 (SBS: JUN 2023)	AGO 2023 (SBS: JUL 2023)	SET 2023 (SBS: AGO 2023)	OCT 2023 (SBS: SET 2023)	NOV 2023 (SBS: OCT 2023)	DIC 2023 (SBS: OCT2023)
NOR (Normal)	0.00	0.00	0.00	0.00	0.00	0.00
% Porcentaje CPP (Con Problemas Pote.)	100.00	100.00	100.00	100.00	100.00	100.00
de DEF (Deficiente)	0.00	0.00	0.00	0.00	0.00	0.00
Calificación DUD (Dudoso)	0.00	0.00	0.00	0.00	0.00	0.00
PER (Pérdida)	0.00	0.00	0.00	0.00	0.00	0.00

Institución	JUL 2023 (SBS: JUN 2023)		AGO 2023 (SBS: JUL 2023)		SET 2023 (SBS: AGO 2023)		OCT 2023 (SBS: SET 2023)		NOV 2023 (SBS: OCT 2023)		DIC 2023 (SBS: OCT2023)	
	Monto *	Dias V.	Monto *	Dias V.	Monto *	Dias V.	Monto *	Dias V.	Monto *	Dias V.	Monto *	Dias V.
BBVA	10.710.327,93		10.777.486,99		10.172.712,36		7.999.331,57		7.218.495,69	21	7.218.495,69	21
BCP	44.955,58		351.917,62		561.264,76		908.438,00		1.622.366,79		1.622.366,79	
INTERBANK												
BCO DE LA NACION												



TOTAL	10.755.283,51	11.129.404,61	10.733.977,12	8.907.769,57	8.840.862,48	21	8.840.862,48	21
-------	---------------	---------------	---------------	--------------	--------------	----	--------------	----

Última fecha reportada por la SBS : 31/10/2023

Operación	JUL 2023 (SBS: JUN 2023)		AGO 2023 (SBS: JUL 2023)		SET 2023 (SBS: AGO 2023)		OCT 2023 (SBS: SET 2023)		NOV 2023 (SBS: OCT 2023)		DIC 2023 (SBS: OCT2023)	
	Monto *	Dias V.	Monto *	Dias V.	Monto *	Dias V.	Monto *	Dias V.	Monto *	Dias V.	Monto *	Dias V.
RESUMEN												
- Total Deuda	10.755.283,51		11.129.404,61		10.733.977,12		8.907.769,57		8.840.862,48	21	8.840.862,48	21
- Total Vencido									1.697.418,26		1.697.418,26	
- % Vencido									19,20		19,20	
- Línea No Utilizada	892.827,20		748.243,47		381.800,27		49.856,06		20.381,92		20.381,92	
- Garantías	5.583.127,00		5.567.946,00		5.633.977,00		5.583.004,00		5.617.158,00		5.617.158,00	
CREDITOS DIRECTOS												
- CRÉDITOS VIGENTES	6.722.382,74		7.112.120,72		6.648.759,84		5.406.928,11		3.736.292,67	7	3.736.292,67	7
-- GranE: Cred.Rev.LíneaTarj.Crédito	108.345,36		108.093,99		120.598,77		133.750,07		130.035,41		130.035,41	
-- GranE: SobregirosCC									1,00		1,00	
-- GranE: Descuentos	2.881.426,16		3.451.457,51		2.779.719,77		1.625.717,95		1.645.856,45		1.645.856,45	
--- Letras	2.837.458,96		3.102.594,14		2.229.729,67		737.670,41		39.970,04		39.970,04	
--- Otros	43.967,20		348.863,37		549.990,10		888.047,54		1.605.886,41		1.605.886,41	
-- GranE: Préstamos	3.732.611,22		3.552.569,22		3.748.441,30		3.647.460,09		1.960.399,81	7	1.960.399,81	7
--- Revolventes	903.080,00		670.903,40		891.633,85		915.282,05		925.307,82	7	925.307,82	7
--- NoRevolventes	2.829.531,22		2.881.665,82		2.856.807,45		2.732.178,04		1.035.091,99	5	1.035.091,99	5
- CRÉDITOS VENCIDOS									1.697.418,26	21	1.697.418,26	21
-- GranE: Préstamos									1.697.418,26	21	1.697.418,26	21
--- NoRevolventes									1.697.418,26	21	1.697.418,26	21
CREDITOS INDIRECTOS												
- CartasFianzaOtorgadas	4.032.900,77		4.017.283,89		4.085.217,28		3.500.841,46		3.407.151,55		3.407.151,55	
LÍNEA NO UTIL. Y CRED. NO DESEMB.												
- LinCredDescuentos	862.092,61		545.843,49		361.348,83		39.121,00					
- LinCredPréstamos	139,97		172.028,07						5.858,25		5.858,25	
- LinCredTarjetaCrédito	30.594,62		30.371,91		20.451,44		10.735,06		14.523,67		14.523,67	
GARANTIAS												
- GARANTIAS RECIBIDAS	5.583.127,35		5.567.946,66		5.633.977,32		5.583.004,92		5.617.159,22		5.617.159,22	
-- 1eraHipotecasInmuebles	2.753.596,13		2.738.416,44		2.804.448,10		2.878.828,59		2.912.982,89		2.912.982,89	
-- GtíasNoPref(AvalyFianza)	2.829.531,22		2.829.530,22		2.829.529,22		2.704.176,33		2.704.176,33		2.704.176,33	
- PROGRAMA REACTIVA PERU	1.697.418,26		1.697.418,26		1.697.418,26		1.697.418,26		1.697.418,26		1.697.418,26	

Montos expresados en unidades de soles*

Última fecha reportada por la SBS : 31/10/2023

6 MESES ANTERIORES		ENE 2023 (SBS: DIC 2022)	FEB 2023 (SBS: ENE 2023)	MAR 2023 (SBS: FEB 2023)	ABR 2023 (SBS: MAR 2023)	MAY 2023 (SBS: ABR 2023)	JUN 2023 (SBS: MAY 2023)
NOR (Normal)		0.00	0.01	0.00	0.00	0.00	0.00
% Porcentaje de CPP (Con Problemas Pote.)		100.00	99.99	100.00	100.00	100.00	100.00
DEF (Deficiente)		0.00	0.00	0.00	0.00	0.00	0.00
Calificación DUD (Dudoso)		0.00	0.00	0.00	0.00	0.00	0.00
PER (Pérdida)		0.00	0.00	0.00	0.00	0.00	0.00

Institución	ENE 2023 (SBS: DIC 2022)		FEB 2023 (SBS: ENE 2023)		MAR 2023 (SBS: FEB 2023)		ABR 2023 (SBS: MAR 2023)		MAY 2023 (SBS: ABR 2023)		JUN 2023 (SBS: MAY 2023)	
	Monto *	Dias V.	Monto *	Dias V.	Monto *	Dias V.	Monto *	Dias V.	Monto *	Dias V.	Monto *	Dias V.
BBVA	10.154.382,75		9.772.780,53		9.043.675,93		9.912.105,47		10.670.822,55		10.245.201,53	
BCP	3.807.435,62		2.982.468,45		2.082.630,36		1.122.655,04		281.726,62		1.326,49	
INTERBANK												
BCO DE LA NACION			917,11	11								
TOTAL	13.961.818,37		12.756.166,09	11	11.126.306,29		11.034.760,51		10.952.549,17		10.246.528,02	

Última fecha reportada por la SBS : 31/10/2023

Operación	ENE 2023 (SBS: DIC 2022)		FEB 2023 (SBS: ENE 2023)		MAR 2023 (SBS: FEB 2023)		ABR 2023 (SBS: MAR 2023)		MAY 2023 (SBS: ABR 2023)		JUN 2023 (SBS: MAY 2023)	
	Monto *	Dias V.	Monto *	Dias V.	Monto *	Dias V.	Monto *	Dias V.	Monto *	Dias V.	Monto *	Dias V.
RESUMEN												
- Total Deuda	13.961.818,37		12.756.166,09	11	11.126.306,29		11.034.760,51		10.952.549,17		10.246.528,02	
- Línea No Utilizada	788.496,87		1.423.809,37		923.267,05		1.211.384,95		211.193,28		1.077.364,33	
- Garantías	4.422.443,00		7.277.784,00		7.245.906,00		7.212.510,00		7.176.836,00		5.621.836,00	
CREDITOS DIRECTOS												
- CRÉDITOS VIGENTES	10.669.757,49		9.445.455,47	11	7.838.633,58		6.897.226,69		6.851.715,01		6.173.804,23	



-- GranE: Cred.Rev.LineaTarj.Crédito	12.040,69	91.051,45	103.823,72	106.274,28	108.609,48	110.255,90
-- GranE: Descuentos	6.880.464,58	5.609.665,27	3.960.931,95	3.021.104,94	2.989.513,74	2.317.115,44
--- Letras	3.075.015,60	2.631.653,95	1.883.018,02	1.902.126,65	2.708.520,43	2.317.115,44
--- Otros	3.805.448,98	2.978.011,32	2.077.913,93	1.118.978,29	280.993,31	
-- GranE: Préstamos	3.777.252,22	3.743.821,64	3.773.877,91	3.769.847,47	3.753.591,79	3.746.432,89
--- Revolventes	947.715,00	914.285,42	944.342,69	940.313,25	924.058,57	916.900,67
--- NoRevolventes	2.829.537,22	2.829.536,22	2.829.535,22	2.829.534,22	2.829.533,22	2.829.532,22
-- MedE: SobregirosCC		917,11	11			
CREDITOS INDIRECTOS						
- CartasFianzaOtorgadas	3.292.060,88	3.310.710,62	3.287.672,71	4.137.533,82	4.100.834,16	4.072.723,79
LINEA NO UTIL. Y CRED. NO DESEMB.						
- LinCredDescuentos	684.235,19	1.332.582,91		1.174.588,19	178.439,14	1.046.749,23
- LinCredPréstamos	0,46	43.646,21			6,69	242,19
- LinCredTarjetaCrédito	104.261,22	27.193,55	13.614,02	36.796,76	32.747,45	30.372,91
- LinCredEsqMultilinea		20.386,70	909.653,03			
GARANTIAS						
- GARANTIAS RECIBIDAS	4.422.443,69	7.277.785,39	7.245.907,04	7.212.510,72	7.176.837,44	5.621.836,56
-- 1eraHipotecasInmuebles	2.894.767,26	2.920.572,74	2.888.695,39	2.855.300,07	2.819.627,79	2.792.304,34
-- Gob. Nacional Reprog. Reactiva Perú	1.527.676,43	1.527.676,43	1.527.676,43	1.527.676,43	1.527.676,43	
-- GtiasNoPref(AvalyFianza)		2.829.536,22	2.829.535,22	2.829.534,22	2.829.533,22	2.829.532,22
- PROGRAMA REACTIVA PERU	1.697.418,26	1.697.418,26	1.697.418,26	1.697.418,26	1.697.418,26	1.697.418,26

Reporte SBS/Microfinanzas por entidades

Reportado por : BBVA

Última fecha reportada por la SBS : 31/10/2023

Operación	JUL 2023 (SBS: JUN2023)		AGO 2023 (SBS: JUL2023)		SET 2023 (SBS: AGO2023)		OCT 2023 (SBS: SET2023)		NOV 2023 (SBS: OCT2023)		DIC 2023 (SBS: OCT2023)	
	Monto *	Dias V.	Monto *	Dias V.	Monto *	Dias V.	Monto *	Dias V.	Monto *	Dias V.	Monto *	Dias V.
Calificación (2)	CPP		CPP		CPP		CPP		CPP		CPP	
RESUMEN												
- Total Deuda	10.710.327,93		10.777.486,99		10.172.712,36		7.999.331,57		7.218.495,69	21	7.218.495,69	21
- Total Vencido									1.697.418,26		1.697.418,26	
- % Vencido									23,51		23,51	
- Línea No Utilizada	139,97		173.467,23						5.858,25		5.858,25	
- Garantías	5.583.127,00		5.567.946,00		5.633.977,00		5.583.004,00		5.617.158,00		5.617.158,00	
CREDITOS DIRECTOS												
- CRÉDITOS VIGENTES	6.677.427,16		6.760.203,10		6.087.495,08		4.498.490,11		2.113.925,88	7	2.113.925,88	7
-- GranE: Cred.Rev.LineaTarj.Crédito	107.356,98		105.039,74		109.324,11		113.359,61		113.555,03		113.555,03	
-- GranE: SobregirosCC									1,00		1,00	
-- GranE: Descuentos	2.837.458,96		3.102.594,14		2.229.729,67		737.670,41		39.970,04		39.970,04	
--- Letras	2.837.458,96		3.102.594,14		2.229.729,67		737.670,41		39.970,04		39.970,04	
-- GranE: Préstamos	3.732.611,22		3.552.569,22		3.748.441,30		3.647.460,09		1.960.399,81	7	1.960.399,81	7
--- Revolventes	903.080,00		670.903,40		891.633,85		915.282,05		925.307,82	7	925.307,82	7
--- NoRevolventes	2.829.531,22		2.881.665,82		2.856.807,45		2.732.178,04		1.035.091,99	5	1.035.091,99	5
- CRÉDITOS VENCIDOS									1.697.418,26	21	1.697.418,26	21
-- GranE: Préstamos									1.697.418,26	21	1.697.418,26	21
--- NoRevolventes									1.697.418,26	21	1.697.418,26	21
CREDITOS INDIRECTOS												
- CartasFianzaOtorgadas	4.032.900,77		4.017.283,89		4.085.217,28		3.500.841,46		3.407.151,55		3.407.151,55	
LINEA NO UTIL. Y CRED. NO DESEMB.												
- LinCredPréstamos	139,97		172.028,07						5.858,25		5.858,25	
- LinCredTarjetaCrédito			1.439,16									
GARANTIAS												
- GARANTIAS RECIBIDAS	5.583.127,35		5.567.946,66		5.633.977,32		5.583.004,92		5.617.159,22		5.617.159,22	
-- 1eraHipotecasInmuebles	2.753.596,13		2.738.416,44		2.804.448,10		2.878.828,59		2.912.982,89		2.912.982,89	
-- GtiasNoPref(AvalyFianza)	2.829.531,22		2.829.530,22		2.829.529,22		2.704.176,33		2.704.176,33		2.704.176,33	
- PROGRAMA REACTIVA PERU	1.697.418,26		1.697.418,26		1.697.418,26		1.697.418,26		1.697.418,26		1.697.418,26	

Última fecha reportada por la SBS : 31/10/2023

Operación	ENE 2023 (SBS: DIC2022)		FEB 2023 (SBS: ENE2023)		MAR 2023 (SBS: FEB2023)		ABR 2023 (SBS: MAR2023)		MAY 2023 (SBS: ABR2023)		JUN 2023 (SBS: MAY2023)	
	Monto *	Dias V.	Monto *	Dias V.	Monto *	Dias V.	Monto *	Dias V.	Monto *	Dias V.	Monto *	Dias V.
Calificación (2)	CPP		CPP		CPP		CPP		CPP		CPP	
RESUMEN												
- Total Deuda	10.154.382,75		9.772.780,53		9.043.675,93		9.912.105,47		10.670.822,55		10.245.201,53	
- Línea No Utilizada	788.496,87		1.403.422,67		13.614,02		1.183.074,70		179.939,59		1.046.991,42	
- Garantías	4.422.443,00		7.277.784,00		7.245.906,00		7.212.510,00		7.176.836,00		5.621.836,00	
CREDITOS DIRECTOS												
- CRÉDITOS VIGENTES	6.862.321,87		6.462.069,91		5.756.003,22		5.774.571,65		6.569.988,39		6.172.477,74	
-- GranE: Cred. Rev. Línea Tarj. Crédito	10.054,05		86.594,32		99.107,29		102.597,53		107.876,17		108.929,41	
-- GranE: Descuentos	3.075.015,60		2.631.653,95		1.883.018,02		1.902.126,65		2.708.520,43		2.317.115,44	
--- Letras	3.075.015,60		2.631.653,95		1.883.018,02		1.902.126,65		2.708.520,43		2.317.115,44	
-- GranE: Préstamos	3.777.252,22		3.743.821,64		3.773.877,91		3.769.847,47		3.753.591,79		3.746.432,89	
--- Revolventes	947.715,00		914.285,42		944.342,69		940.313,25		924.058,57		916.900,67	
--- No Revolventes	2.829.537,22		2.829.536,22		2.829.535,22		2.829.534,22		2.829.533,22		2.829.532,22	
CREDITOS INDIRECTOS												
- Cartas Fianza Otorgadas	3.292.060,88		3.310.710,62		3.287.672,71		4.137.533,82		4.100.834,16		4.072.723,79	
LINEA NO UTIL. Y CRED. NO DESEMB.												
- LinCred Descuentos	684.235,19		1.332.582,91				1.174.588,19		178.439,14		1.046.749,23	
- LinCred Préstamos	0,46		43.646,21						6,69		242,19	
- LinCred Tarjeta Crédito	104.261,22		27.193,55		13.614,02		8.486,51		1.493,76			
GARANTIAS												
- GARANTIAS RECIBIDAS	4.422.443,69		7.277.785,39		7.245.907,04		7.212.510,72		7.176.837,44		5.621.836,56	
-- 1era Hipotecas Inmuebles	2.894.767,26		2.920.572,74		2.888.695,39		2.855.300,07		2.819.627,79		2.792.304,34	
-- Gob. Nacional Reprog. Reactiva Perú	1.527.676,43		1.527.676,43		1.527.676,43		1.527.676,43		1.527.676,43		1.527.676,43	
-- Gtías No Pref (Avaly Fianza)			2.829.536,22		2.829.535,22		2.829.534,22		2.829.533,22		2.829.532,22	
- PROGRAMA REACTIVA PERU	1.697.418,26		1.697.418,26		1.697.418,26		1.697.418,26		1.697.418,26		1.697.418,26	

Reportado por : BCP

Última fecha reportada por la SBS : 31/10/2023

Operación	JUL 2023 (SBS: JUN2023)		AGO 2023 (SBS: JUL2023)		SET 2023 (SBS: AGO2023)		OCT 2023 (SBS: SET2023)		NOV 2023 (SBS: OCT2023)		DIC 2023 (SBS: OCT2023)	
	Monto *	Dias V.	Monto *	Dias V.	Monto *	Dias V.	Monto *	Dias V.	Monto *	Dias V.	Monto *	Dias V.
Calificación (2)	CPP		CPP		CPP		CPP		CPP		CPP	
RESUMEN												
- Total Deuda	44.955,58		351.917,62		561.264,76		908.438,00		1.622.366,79		1.622.366,79	
- Línea No Utilizada	892.687,23		574.776,24		381.800,27		49.856,06		14.523,67		14.523,67	
CREDITOS DIRECTOS												
- CRÉDITOS VIGENTES	44.955,58		351.917,62		561.264,76		908.438,00		1.622.366,79		1.622.366,79	
-- GranE: Cred. Rev. Línea Tarj. Crédito	988,38		3.054,25		11.274,66		20.390,46		16.480,38		16.480,38	
-- GranE: Descuentos	43.967,20		348.863,37		549.990,10		888.047,54		1.605.886,41		1.605.886,41	
--- Otros	43.967,20		348.863,37		549.990,10		888.047,54		1.605.886,41		1.605.886,41	
LINEA NO UTIL. Y CRED. NO DESEMB.												
- LinCred Descuentos	862.092,61		545.843,49		361.348,83		39.121,00					
- LinCred Tarjeta Crédito	30.594,62		28.932,75		20.451,44		10.735,06		14.523,67		14.523,67	

Última fecha reportada por la SBS : 31/10/2023

Operación	ENE 2023 (SBS: DIC2022)		FEB 2023 (SBS: ENE2023)		MAR 2023 (SBS: FEB2023)		ABR 2023 (SBS: MAR2023)		MAY 2023 (SBS: ABR2023)		JUN 2023 (SBS: MAY2023)	
	Monto *	Dias V.	Monto *	Dias V.	Monto *	Dias V.	Monto *	Dias V.	Monto *	Dias V.	Monto *	Dias V.
Calificación (2)	CPP		CPP		CPP		CPP		CPP		CPP	
RESUMEN												
- Total Deuda	3.807.435,62		2.982.468,45		2.082.630,36		1.122.655,04		281.726,62		1.326,49	
- Línea No Utilizada			20.386,70		909.653,03		28.310,25		31.253,69		30.372,91	
CREDITOS DIRECTOS												
- CRÉDITOS VIGENTES	3.807.435,62		2.982.468,45		2.082.630,36		1.122.655,04		281.726,62		1.326,49	
-- GranE: Cred. Rev. Línea Tarj. Crédito	1.986,64		4.457,13		4.716,43		3.676,75		733,31		1.326,49	
-- GranE: Descuentos	3.805.448,98		2.978.011,32		2.077.913,93		1.118.978,29		280.993,31			
--- Otros	3.805.448,98		2.978.011,32		2.077.913,93		1.118.978,29		280.993,31			
LINEA NO UTIL. Y CRED. NO DESEMB.												
- LinCred Tarjeta Crédito							28.310,25		31.253,69		30.372,91	
- LinCred Esq Multilínea			20.386,70		909.653,03							



Reportado por : INTERBANK

Última fecha reportada por la SBS : 31/10/2023

Operación	JUL 2023 (SBS: JUN2023)		AGO 2023 (SBS: JUL2023)		SET 2023 (SBS: AGO2023)		OCT 2023 (SBS: SET2023)		NOV 2023 (SBS: OCT2023)		DIC 2023 (SBS: OCT2023)	
	Monto *	Dias V.	Monto *	Dias V.	Monto *	Dias V.	Monto *	Dias V.	Monto *	Dias V.	Monto *	Dias V.
Calificación (2)												
RESUMEN												

Última fecha reportada por la SBS : 31/10/2023

Operación	ENE 2023 (SBS: DIC2022)		FEB 2023 (SBS: ENE2023)		MAR 2023 (SBS: FEB2023)		ABR 2023 (SBS: MAR2023)		MAY 2023 (SBS: ABR2023)		JUN 2023 (SBS: MAY2023)	
	Monto *	Dias V.	Monto *	Dias V.	Monto *	Dias V.	Monto *	Dias V.	Monto *	Dias V.	Monto *	Dias V.
Calificación (2)												
RESUMEN												

Reportado por : BCO DE LA NACION

Última fecha reportada por la SBS : 31/10/2023

Operación	JUL 2023 (SBS: JUN2023)		AGO 2023 (SBS: JUL2023)		SET 2023 (SBS: AGO2023)		OCT 2023 (SBS: SET2023)		NOV 2023 (SBS: OCT2023)		DIC 2023 (SBS: OCT2023)	
	Monto *	Dias V.	Monto *	Dias V.	Monto *	Dias V.	Monto *	Dias V.	Monto *	Dias V.	Monto *	Dias V.
Calificación (2)												
RESUMEN												

Última fecha reportada por la SBS : 31/10/2023

Operación	ENE 2023 (SBS: DIC2022)		FEB 2023 (SBS: ENE2023)		MAR 2023 (SBS: FEB2023)		ABR 2023 (SBS: MAR2023)		MAY 2023 (SBS: ABR2023)		JUN 2023 (SBS: MAY2023)	
	Monto *	Dias V.	Monto *	Dias V.	Monto *	Dias V.	Monto *	Dias V.	Monto *	Dias V.	Monto *	Dias V.
Calificación (2)												
RESUMEN												
- Total Deuda												
CREDITOS DIRECTOS												
- CRÉDITOS VIGENTES												
-- MedE:SobregirosCC												

Rectificaciones SBS

Entidad	Periodo SBS	Cuenta	Concepto Rectificación	Dice	Debe Decir
BBVA	ABR-2023	GARANTIAS RECIBIDAS - OtrasGtíasNoPref	CUENTA CONTABLE	GARANTIAS RECIBI	GARANTIAS RECIBI

Aval/Codeudor

Montos expresados en unidades de soles*

Es Avalista de:

Información reportada por la SBS al 30/09/2023

Tipo Doc	Nro Documento	Nombre/Razón Social	Act	Pre	12m

Montos expresados en unidades de soles*

Quiénes lo Avalan:

Información reportada por la SBS al 30/09/2023

Tipo Doc	Nro Documento	Nombre/Razón Social	Act	Pre	12m
C/E	00000734988	RODELGO FERNANDEZ ALBERTO			

Institución SBS	Calif. (2)	Saldo *
BANCO BBVA PERÚ	CPP	2.704.176,33

Montos expresados en unidades de soles*

Es Avalista de:				Información Reportada por Entidades de Microfinanzas / Otros Créditos		
Tipo Doc	Nro Documento	Nombre/Razón Social	Act	Pre	12m	

Montos expresados en unidades de soles*

Quiénes lo Avalan:				Información Reportada por Entidades de Microfinanzas / Otros Créditos		
Tipo Doc	Nro Documento	Nombre/Razón Social	Act	Pre	12m	

Documentos Protestados como Deudor/Aceptante

Montos expresados en unidades*

Reportado por la Cámara de Comercio de Lima (CCL)

Documentos Protestados sin Regularizar

	# Doc	Monto (S/) *	Max Días Venc.
Total:	0	0,00	

Tipo de Cambio 3.736

Nro. Secuencia	Tip. ** Reg.	Acreedor/Girador	Tipo Doc.	Moneda	Monto *	Monto * (S/)	Boletín	F. Protesto	F. Venc	Días Venc.
----------------	--------------	------------------	-----------	--------	---------	--------------	---------	-------------	---------	------------

**PR: Protestos, CJ: Cobranza Judicial, MO: Moras, PP: Procesos Penales

Montos expresados en unidades*

Reportado por la Cámara de Comercio de Lima (CCL)

Documentos Protestados Regularizados

	# Doc	Monto (S/) *
Total:	0	0,00

Nro. Secuencia	Tip. ** Reg.	Acreedor/Girador	Tipo Doc.	Moneda	Monto *	Monto * (S/)	Boletín	F. Protesto	F. Venc.	F. Reg
----------------	--------------	------------------	-----------	--------	---------	--------------	---------	-------------	----------	--------

**PR: Protestos, CJ: Cobranza Judicial, MO: Moras, PP: Procesos Penales

Detalle de Vencidos

Deuda Laboral

Montos expresados en unidades de soles*

	# Doc	Monto (S/) *	Max Días Venc.
Total:	75	337.723,43	645

Se muestran los 10 primeros documentos ordenados por Periodo de Devengue, del más reciente al más antiguo

Nombre del Acreedor de la Obligación	Periodo	Deuda AFP *	Deuda Fondo *	Tipo de Deuda	Situación de Cobranza
AFP INTEGRAL S A	06/2023	54,42	295,75	Cierta-No Declarada	Judicial
AFP INTEGRAL S A	05/2023	47,03	255,63	Cierta-No Declarada	Judicial
AFP HABITAT S.A.	04/2023	656,29	7.840,75	Cierta-Declaracion sin pago	Judicial
AFP INTEGRAL S A	04/2023	2.473,65	10.066,37	Cierta-Declaracion sin pago	Administrativa
PROFUTURO AFP	04/2023	1.106,43	4.351,25	Cierta-Declaracion sin pago	Judicial
AFP HABITAT S.A.	04/2023	176,88	961,25	Cierta-Declaracion sin pago	Administrativa
AFP INTEGRAL S A	03/2023	1.097,79	4.288,20	Cierta-Declaracion sin pago	Administrativa
AFP HABITAT S.A.	03/2023	958,43	11.814,39	Cierta-Declaracion sin pago	Judicial
AFP HABITAT S.A.	03/2023	124,50	676,58	Cierta-Declaracion sin pago	Administrativa
PROFUTURO AFP	03/2023	1.282,64	5.287,15	Cierta-Declaracion sin pago	Judicial

Comercio Exterior

Montos expresados en unidades de dólares

Muestra información reportada por la SUNAT desde el 07/02/2011

Resumen por Ejercicio

Ejercicio	Actividad	Número de Operaciones	Importe USD *	N° Países	3 países con mayor número de operaciones
2022	IMPORTACIÓN	1	16.070,00	1	"KOREA, REPUBLIC OF"
2020	IMPORTACIÓN	1	42.097,12	2	GREECE, ITALY

Resumen por Meses

Actividad	Ejercicio	Mes	Número de Operaciones	Importe USD *	N° Países	3 países con mayor número de operaciones
IMPORTACIÓN	2022	NOVIEMBR	1	16.070,00	1	"KOREA, REPUBLIC OF"
	2020	NOVIEMBR	1	42.097,12	2	GREECE, ITALY

PUBLICACIÓN DIARIO "EL PERUANO"

Reporte Otros Créditos

Institución	JUL 2023		AGO 2023		SET 2023		OCT 2023		NOV 2023		DIC 2023	
	Monto *	Dias V.	Monto *	Dias V.	Monto *	Dias V.	Monto *	Dias V.	Monto *	Dias V.	Monto *	Dias V.

Institución	ENE 2023		FEB 2023		MAR 2023		ABR 2023		MAY 2023		JUN 2023	
	Monto *	Dias V.	Monto *	Dias V.	Monto *	Dias V.	Monto *	Dias V.	Monto *	Dias V.	Monto *	Dias V.

Reporte Otros Créditos por entidades

Sin Información