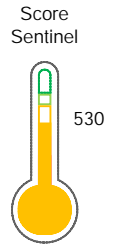


El reporte contiene solo los títulos seleccionados

- Información General
- Consulta Rápida
- Principales Acreedores
- Detalle Variación
- Posición Histórica
- Gráficos
- Rep. Vencidos
- Rep. SBS/Microf.
- SBS/Microf. Entidades
- Rectificaciones SBS
- Avalados/Avalistas
- Hechos de Importancia
- Documentos CCL
- Detalle de Vencidos
- Comercio Exterior
- Otros Créditos
- Otros Créd. Entidades
- Otros Rep. Negativos

RUC 20525998577 - SERVICIOS ENERGETICOS AMBIENTALES S.R.L. - SEA S.R.L.

Fecha Proceso	Tipo Doc.	N. Doc.	Nota	Deuda Total *	Var.	Actual	Previo	12m
23/11/2021	RUC	20525998577	0.021	592.501,60				



Riesgo Medio

* La persona consultada cuenta con los siguientes créditos e indicadores.

- Línea de Crédito
- Está Avalado
- Reprogramados Emerg. Sa
- Reprogramados DU N 026-20

Sentinel Sabio

Bancarizado: SI

Recomendación de Sentinel Sabio

Evaluación Crediticia



OBSERVAR
Producto Genérico

Detalle:

- Presenta estado de riesgo medio

Cuota Estimada Mensual

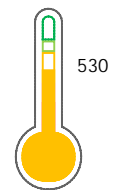
S/ 27180,



Score Sentinel

Nivel de Riesgo

Riesgo Medio



Recomendación:

En este nivel de riesgo, 26 de 100 empresas podrían caer en incumplimiento en los próximos 12 meses

Información General

Datos Principales

07/08/2021: Última actualización de información reportada por SUNAT

Razón Social:	SERVICIOS ENERGETICOS AMBIENTALES S.R.L. - SEA S.R.L.		
Nombre Comercial:	-		
Tipo de Contribuyente:	SOC.COM.RESPONS. LTDA		
Estado de Contribuyente:	ACTIVO	Condición del Contribuyente:	HABIDO
Inicio de Actividades:	16/10/2009		
Tamaño contribuyente:	MEDIANO	Dependencia:	INTENDENCIA LIMA MEPECO
Actividad Económica Principal	OTRAS ACTIVIDADES EMPRESARIALES NCP.		
Actividad Económica Secundaria 1	SERV. PETROLEROS Y DE GAS..	Actividad Económica Secundaria 2	-
Fecha Inscripción RRPP:	02/10/2009	Número de Partida Registral:	-
Folio:	-	Asiento:	-

Agente de retención

Direcciones Registradas

Dirección	Fuente
AVENIDA JAVIER PRADO ESTE NRO 6210 LA MOLINA - LIMA - LIMA	SUNAT - DOMICILIO FISCAL
AVENIDA CIRCUNVALACION DEL GOLF NRO. 334 URBANIZACION CLUB GOLF LOS INCAS SANTIAGO DE SURCO - LIMA - LIMA	SUNAT - SUCURSAL
EX CAMPAMENTO FREELAND LTE. 3 ZONA INDUSTRIAL QUEBRADA YALE PARIÑAS - TALARA - PIURA	SUNAT - S.PRODUCTIVA
MZA. R LTE. 10 N.GAMBETA BJ. 1A E SECT. CALLAO - PROV. CONST. DEL CALLAO - CALLAO	SUNAT - OF.ADMINIST.

Representantes Legales

Nro Documento	Nombre de Representante	Act	Pre	12m	Fecha desde que ocupa Cargo	Cargo
44177093	NUÑEZ RODRIGUEZ OSCAR MAX				10/02/2015	GERENTE GENERAL

Empresas Relacionadas a:

NUÑEZ RODRIGUEZ OSCAR MAX

Ruc	Razón Social	Semáforos			Fecha desde que ocupa Cargo	Cargo	Estado
		Act	Pre	12m			
20429062391	SUBSERIE S.R.L.				22/04/2014	GERENTE GENERAL	SUSPENSION TEMPORAL
20600720555	SERVICIOS ENERGETICOS AMBIENTALES SELVA S.R.L.				11/09/2015	GERENTE GENERAL	BAJA PROV. POR OFICIO

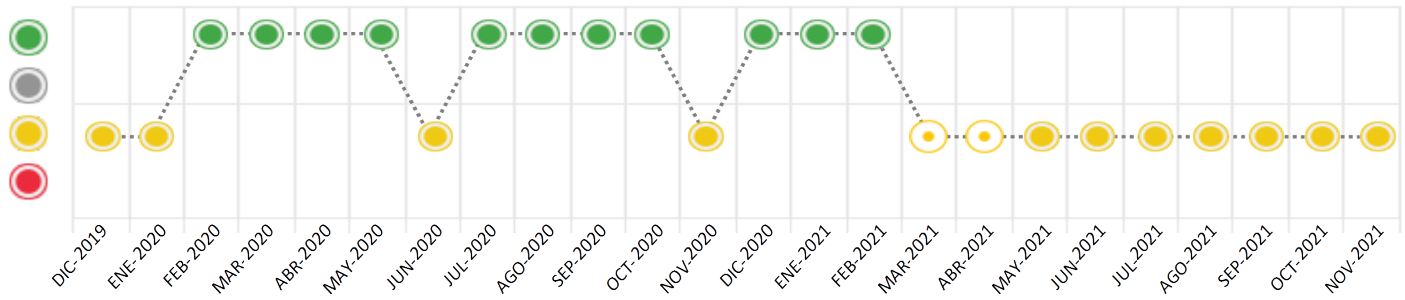
Consulta Rápida

Documento de identidad consultado

Fecha Proceso	Tipo Doc.	N. Doc.	Nombre o Raz. Social	Nota	Deuda Total *	Var.	Actual	Previo	12m
23/11/2021	RUC	20525998577	SERVICIOS ENERGETICOS AMBIENTALES S.R.L. - SEA S.R.L.	0.021	592.501,60				

Montos expresados en unidades de soles*

Semáforos de los últimos 24 meses



Semáforo	Descripción
	No registra información de deudas
	Mínimo Riesgo: Sin deudas vencidas
	Mediano Riesgo: Deudas con poco atraso*
	Alto Riesgo: Deudas con atraso significativo*

*Semáforo deuda menor: Deuda vencida menor S/ 100 personas naturales o menor S/ 500 personas jurídicas

Verde: 0 <= Sem. < 0.001
 Amarillo: 0.001 <= Sem. <= 2
 Rojo: 2 < Sem. <= 6

Variación	Descripción
	Variación Negativa: La nueva información reportada ha incrementado tu riesgo crediticio
	Variación Positiva: La nueva información ha mejorado tu posición de riesgo
	Variación Porcentual Positiva: El monto total reportado por la SBS/Microfinanzas o número de instituciones financieras ha aumentado
	Variación Porcentual Negativa: El monto total reportado por la SBS/Microfinanzas o número de instituciones financieras ha disminuido
	Aproximadamente igual o igual

Detalle de la deuda SBS/Microfinanzas

Entidad	Deuda Anterior			Deuda a NOV 2021				Rect. (1)	Disc.
	MAY 2021	AGO 2021	OCT 2021	Fecha Inf.	Calif. (2)	Monto *	Días Venc.		
CRAC RAIZ	500.000,00	500.000,00	500.000,00	31/10/2021	NOR	500.000,00			
BBVA	6.266,86	12.880,26	12.670,53	31/10/2021	NOR	89.265,67			
SCOTIABANK	0,00	0,00	0,00	31/10/2021	SCAL	0,00			
TOTAL	506.266,86	512.880,26	512.670,53			589.265,67			

(1) Ver detalle en el cuadro de Rectificaciones SBS

(2) NOR: Normal, CPP: Con Problemas Potenciales, DEF: Deficiente, DUD: Dudoso, PER: Pérdida, SCAL: Sin Calificación

Detalle de la deuda de Otros Créditos

Entidad	Deuda Anterior			Deuda a NOV 2021				Disc.
	MAY 2021	AGO 2021	OCT 2021	Fecha Inf.	Calif. (2)	Monto	Días Venc.	
TOTAL								

(2) NOR: Normal, CPP: Con Problemas Potenciales, DEF: Deficiente, DUD: Dudoso, PER: Pérdida, SCAL: Sin Calificación

Detalle de vencidos

# Doc	Fuente - Acreedor	Monto *	Días Venc.
	Documentos Impagos	3.235,93	1,180
3	GESTION DE SERVICIOS AMBIENTALES S	2.278,00	1,180
1	SERVICIO DE ADMINISTRACION TRIBUTA	957,93	237
	DEUDA TRIBUTARIA		

Utilización de Líneas de Crédito

Instituciones	**	Línea Aprobada	Línea No Utilizada	Línea Utilizada	% L. Uti.
BBVA	TOT		15.574,84		
TOTAL			15.574,84		0%

**(TOT):Otras Tarjetas de Crédito

Principales Acreedores

Montos expresados en unidades de soles*

Resumen de Deudas

Descripción de la Deuda	Monto *	Días
Deuda total SBS al 31/10/2021	589.265,67	
% Calificación normal	100.00	
Peor Calificación (2)	NOR	
Otros Créditos	0,00	****
Deuda vencida		
Documentos Impagos	3.235,93	1,180
Total deuda vencida	3.235,93	

Detalle de deuda SBS/Microfinanzas

Institución SBS	Calif. (2)	Saldo *	% Ven.	Días Venc.	Rect.(1)
CRAC RAIZ	NOR	500.000,00	0.00		
BBVA	NOR	89.265,67	0.00		
SCOTIABANK	SCAL	0,00	0.00		

Deuda Total SBS/MicroFinanzas	589.265,67	0
-------------------------------	------------	---

Detalle de Riesgos SBS/Microfinanzas

Concepto	Saldo *
Deuda Directa	531.425,17
Deuda Indirecta	57.840,50
Deuda Castigada	0,00
Deuda Total SBS/MicroFinanzas	589.265,67
Línea Tarj.Cred. No utilizada	15.574,84
Total Riesgo SBS/MicroFinanzas	604.840,51

Detalle de deuda Otros Créditos

Empresa	Calif. (2)	Saldo *	% Ven.	Días Venc.	Disc.
Deuda Total Otros Créditos		0,00	0		

Detalle de vencidos

# Doc	Fuente - Acreedor	Monto *	Días Venc.
	Documentos Impagos	3.235,93	1,180
3	GESTION DE SERVICIOS AMBIENTALES S	2.278,00	1,180
1	SERVICIO DE ADMINISTRACION TRIBUTA DEUDA TRIBUTARIA	957,93	237

Detalle Variación

Montos expresados en unidades de soles*

Resumen de la variación

Descripción de la deuda	02/11/2021	23/11/2021	Variación
Score	0.025	0.021	-0.003
Nro. Entidades SBS/Microf.	3	3	0
Riesgo Total SBS/Microf. *	512.670,53	589.265,67	
Deuda Directa	512.670,53	531.425,17	18.754,64
Deuda Indirecta	0,00	57.840,50	57.840,50
Deuda Castigada	0,00	0,00	0,00

Variación del Riesgo Total SBS/Microf. *	Antes	23/11/2021	Variación
Último Mes	512.670,53	589.265,67	76.595,14
Último Trimestre	512.880,26	589.265,67	76.385,41
Último Semestre	506.266,86	589.265,67	82.998,81
Último Año	521.660,13	589.265,67	67.605,54

Calificación SBS/Microf.	02/11/2021	23/11/2021	Variación
% NOR (Normal)	100.00	100.00	
% CPP (Con Problemas Potenciales)	0.00	0.00	0.00
% DEF (Deficiente)	0.00	0.00	0.00
% DUD (Dudoso)	0.00	0.00	0.00

% PER (Pérdida)	0.00	0.00	0.00
Deuda vencida *	02/11/2021	23/11/2021	Variación
Total deuda vencida	0,00	0,00	0,00
Deuda por Otros Créditos *	02/11/2021	23/11/2021	Variación
Total deuda otros créditos	0,00	0,00	0,00

Detalle de la variación

Fuente - Acreedor *	02/11/2021	23/11/2021	Variación
---------------------	------------	------------	-----------

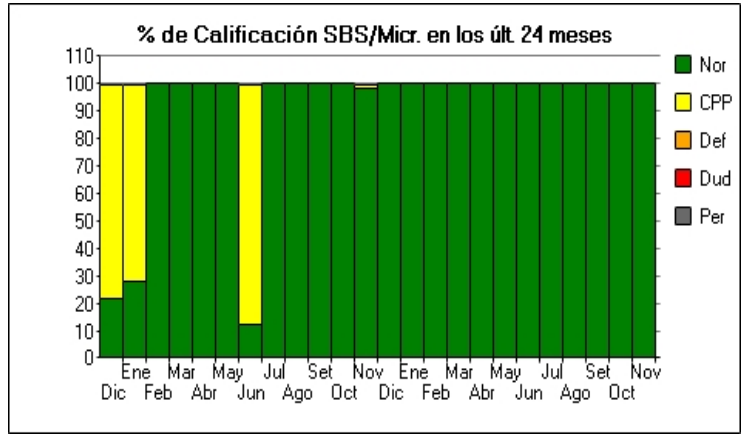
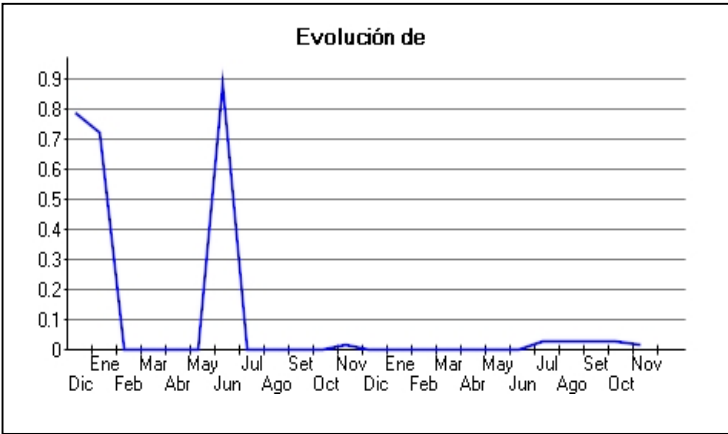
Posición Histórica

Montos expresados en unidades de soles*

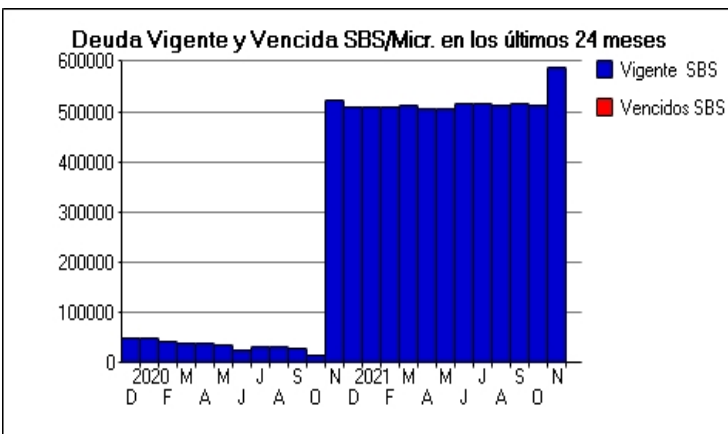
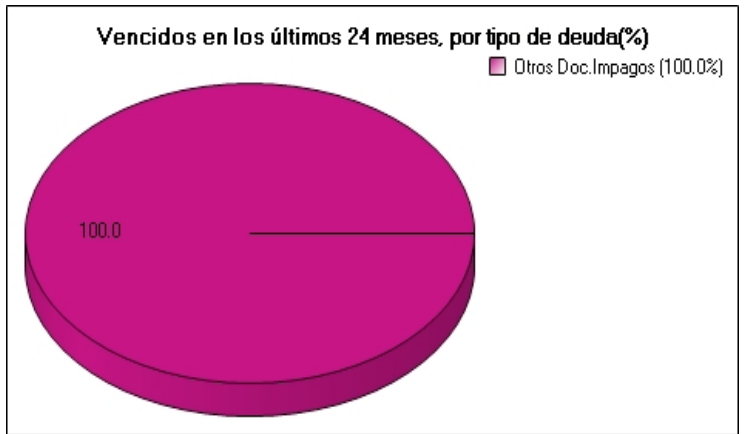
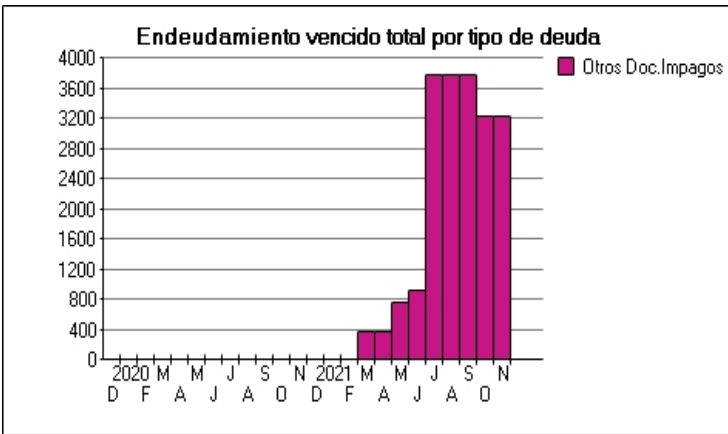
Fecha de Proceso	Sema. Actual	Sem. Riesgo	Var.	Superintendencia de Banca y Seguros (SBS/Microfinan.)				Otros Créditos	Otros Vencidos *				Ctas. Cerr./Anu.		Otros Repor. Negati.	
				# Enti.	Deuda Total *	% Cali. normal	Peor Califi. (2)		Deuda Vencida *	Protestos	Docs. Impagos	Deuda Tributaria	Deuda Laboral	Cta. Cte.		Tar. Créd.
23/11/202	●	0.021	☰	3	589.265,67	100.00	NOR	0,00	0,00	0,00	3.235,93	0,00	0,00	0	0	0
02/11/202	●	0.025	☰	3	512.670,53	100.00	NOR	0,00	0,00	0,00	3.235,93	0,00	0,00	0	0	0
22/10/202	●	0.025	☰	3	512.670,53	100.00	NOR	0,00	0,00	0,00	3.235,93	0,00	0,00	0	0	0
20/10/202	●	0.024	☰	3	515.638,07	100.00	NOR	0,00	0,00	0,00	3.235,93	0,00	0,00	0	0	0
14/10/202	●	0.029	☰	3	515.638,07	100.00	NOR	0,00	0,00	0,00	3.789,93	0,00	0,00	0	0	0
24/09/202	●	0.029	☰	3	515.638,07	100.00	NOR	0,00	0,00	0,00	3.789,93	0,00	0,00	0	0	0
23/09/202	●	0.029	☰	3	515.638,07	100.00	NOR	0,00	0,00	0,00	3.789,93	0,00	0,00	0	0	0
13/09/202	●	0.029	☰	3	512.880,26	100.00	NOR	0,00	0,00	0,00	3.789,93	0,00	0,00	0	0	0
01/09/202	●	0.029	☰	3	512.880,26	100.00	NOR	0,00	0,00	0,00	3.789,93	0,00	0,00	0	0	0
23/08/202	●	0.029	☰	3	512.880,26	100.00	NOR	0,00	0,00	0,00	3.789,93	0,00	0,00	0	0	0
18/08/202	●	0.029	☰	3	514.554,81	100.00	NOR	0,00	0,00	0,00	3.789,93	0,00	0,00	0	0	0
09/08/202	●	0.029	☰	3	514.554,81	100.00	NOR	0,00	0,00	0,00	3.789,93	0,00	0,00	0	0	0
03/08/202	●	0.029	☰	3	514.554,81	100.00	NOR	0,00	0,00	0,00	3.789,93	0,00	0,00	0	0	0
24/07/202	●	0.029	☰	3	514.554,81	100.00	NOR	0,00	0,00	0,00	3.789,93	0,00	0,00	0	0	0
12/07/202	●	0.029	☰	3	514.406,90	100.00	NOR	0,00	0,00	0,00	3.789,93	0,00	0,00	0	0	0
08/07/202	●	0.029	☰	3	514.406,90	100.00	NOR	0,00	0,00	0,00	3.789,93	0,00	0,00	0	0	0
02/07/202	●	0.028	☰	3	514.406,90	100.00	NOR	0,00	0,00	0,00	3.749,93	0,00	0,00	0	0	0
23/06/202	●	0.003	☰	3	514.406,90	100.00	NOR	0,00	0,00	0,00	917,93	0,00	0,00	0	0	0
08/06/202	●	0.003	☰	3	506.266,86	100.00	NOR	0,00	0,00	0,00	917,93	0,00	0,00	0	0	0
24/05/202	●	0.004	☰	3	506.266,86	100.00	NOR	0,00	0,00	0,00	754,73	0,00	0,00	0	0	0
15/05/202	●	0.004	☰	3	505.919,34	100.00	NOR	0,00	0,00	0,00	754,73	0,00	0,00	0	0	0
23/04/202	●	0.002	☰	3	505.919,34	100.00	NOR	0,00	0,00	0,00	377,70	0,00	0,00	0	0	0
05/04/202	●	0.002	☰	3	513.262,11	100.00	NOR	0,00	0,00	0,00	377,70	0,00	0,00	0	0	0
25/03/202	●	0.002	☰	3	513.262,11	100.00	NOR	0,00	0,00	0,00	377,70	0,00	0,00	0	0	0
10/03/202	●	0.002	▼	3	509.260,40	100.00	NOR	0,00	0,00	0,00	377,70	0,00	0,00	0	0	0
26/02/202	●	0.000	☰	3	509.260,40	100.00	NOR	0,00	0,00	0,00	0,00	0,00	0,00	0	0	0
23/01/202	●	0.000	☰	3	510.785,08	100.00	NOR	0,00	0,00	0,00	0,00	0,00	0,00	0	0	0
22/12/202	●	0.000	▲	3	510.258,32	100.00	NOR	0,00	0,00	0,00	0,00	0,00	0,00	0	0	0
25/11/202	●	0.018	▼	3	521.660,13	98.19	CPP	0,00	0,00	0,00	0,00	0,00	0,00	0	0	0
24/10/202	●	0.000	☰	2	13.960,49	100.00	NOR	0,00	0,00	0,00	0,00	0,00	0,00	0	0	0
28/09/202	●	0.000	☰	2	28.172,61	100.00	NOR	0,00	0,00	0,00	0,00	0,00	0,00	0	0	0
24/08/202	●	0.000	☰	2	32.693,07	100.00	NOR	0,00	0,00	0,00	0,00	0,00	0,00	0	0	0
24/07/202	●	0.000	▲	2	33.281,77	100.00	NOR	0,00	0,00	0,00	0,00	0,00	0,00	0	0	0
23/06/202	●	0.879	▼	2	26.617,74	12.03	CPP	0,00	0,00	0,00	0,00	0,00	0,00	0	0	0
25/05/202	●	0.000	☰	2	37.359,68	100.00	NOR	0,00	0,00	0,00	0,00	0,00	0,00	0	0	0
27/04/202	●	0.000	☰	2	39.476,10	100.00	NOR	0,00	0,00	0,00	0,00	0,00	0,00	0	0	0
20/03/202	●	0.000	☰	2	38.785,15	100.00	NOR	0,00	0,00	0,00	0,00	0,00	0,00	0	0	0
24/02/202	●	0.000	▲	2	42.992,85	100.00	NOR	0,00	0,00	0,00	0,00	0,00	0,00	0	0	0
22/01/202	●	0.720	☰	2	49.865,13	27.97	CPP	0,00	0,00	0,00	0,00	0,00	0,00	0	0	0
21/12/201	●	0.785	☰	2	50.229,19	21.45	CPP	0,00	0,00	0,00	0,00	0,00	0,00	0	0	0

Gráficos

Montos expresados en unidades de soles*



NOR: Normal, CPP: Con Problemas Potenciales, DEF: Deficiente, DUD: Dudoso, PER: Pérdida, SCAL: Sin Calificación



Reporte de Vencidos

Montos expresados en unidades de soles*

Fuente - Acreedor	AGO 2021			SET 2021			OCT 2021			NOV 2021		
	# Docs.	Monto *	Dias V.	# Docs.	Monto *	Dias V.	# Docs.	Monto *	Dias V.	# Docs.	Monto *	Dias V.
Documentos Impagos												
GESTION DE SERVICIOS AMBIENTALES S.A.C.	3	2.832,00	109	3	2.832,00	112	3	2.278,00	115	3	2.278,00	118
SERVICIO DE ADMINISTRACION TRIBUTARIA - DEUDA	1	957,93	153	1	957,93	183	1	957,93	21	1	957,93	23
Total	4	3.789,93	109	4	3.789,93	112	4	3.235,93	115	4	3.235,93	118

Montos expresados en unidades de soles*

Fuente - Acreedor	ABR 2021			MAY 2021			JUN 2021			JUL 2021		
	# Docs.	Monto *	Dias V.	# Docs.	Monto *	Dias V.	# Docs.	Monto *	Dias V.	# Docs.	Monto *	Dias V.
Documentos Impagos												
GESTION DE SERVICIOS AMBIENTALES S.A.C.		0,00			0,00			0,00		3	2.832,00	106
SERVICIO DE ADMINISTRACION TRIBUTARIA - DEUDA	1	377,70	273	1	754,73	182	1	917,93	91	1	957,93	12
Total	1	377,70	273	1	754,73	182	1	917,93	91	4	3.789,93	106

Montos expresados en unidades de soles*

Fuente - Acreedor	DIC 2020			ENE 2021			FEB 2021			MAR 2021		
	# Docs.	Monto *	Dias V.	# Docs.	Monto *	Dias V.	# Docs.	Monto *	Dias V.	# Docs.	Monto *	Dias V.
Documentos Impagos												
GESTION DE SERVICIOS AMBIENTALES S.A.C.		0,00			0,00			0,00			0,00	
SERVICIO DE ADMINISTRACION TRIBUTARIA - DEUDA		0,00			0,00			0,00		1	377,70	24
Total	0			0			0			1	377,70	24

Reporte SBS/Microfinanzas

Montos expresados en unidades de soles*

Última fecha reportada por la SBS : 31/10/2021

ÚLTIMOS 6 MESES		JUN 2021 (SBS: MAY 2021)	JUL 2021 (SBS: JUN 2021)	AGO 2021 (SBS: JUL 2021)	SET 2021 (SBS: AGO 2021)	OCT 2021 (SBS: SET 2021)	NOV 2021 (SBS: OCT 2021)
NOR (Normal)		100.00	100.00	100.00	100.00	100.00	100.00
% Porcentaje de	CPP (Con Problemas Pote.)	0.00	0.00	0.00	0.00	0.00	0.00
Calificación	DEF (Deficiente)	0.00	0.00	0.00	0.00	0.00	0.00
	DUD (Dudoso)	0.00	0.00	0.00	0.00	0.00	0.00
	PER (Pérdida)	0.00	0.00	0.00	0.00	0.00	0.00

Institución	JUN 2021 (SBS: MAY 2021)		JUL 2021 (SBS: JUN 2021)		AGO 2021 (SBS: JUL 2021)		SET 2021 (SBS: AGO 2021)		OCT 2021 (SBS: SET 2021)		NOV 2021 (SBS: OCT 2021)	
	Monto *	Dias V.	Monto *	Dias V.	Monto *	Dias V.	Monto *	Dias V.	Monto *	Dias V.	Monto *	Dias V.
CRAC RAIZ	500.000,00		500.000,00		500.000,00		500.000,00		500.000,00		500.000,00	
BBVA	14.406,90		14.554,81		12.880,26		15.638,07		12.670,53		89.265,67	
SCOTIABANK	0,00		0,00		0,00		0,00		0,00		0,00	
TOTAL	514.406,90		514.554,81		512.880,26		515.638,07		512.670,53		589.265,67	

Última fecha reportada por la SBS : 31/10/2021

Operación	JUN 2021 (SBS: MAY 2021)		JUL 2021 (SBS: JUN 2021)		AGO 2021 (SBS: JUL 2021)		SET 2021 (SBS: AGO 2021)		OCT 2021 (SBS: SET 2021)		NOV 2021 (SBS: OCT 2021)	
	Monto *	Dias V.	Monto *	Dias V.	Monto *	Dias V.	Monto *	Dias V.	Monto *	Dias V.	Monto *	Dias V.
RESUMEN												
- Total Deuda	514.406,90		514.554,81		512.880,26		515.638,07		512.670,53		589.265,67	
- Línea No Utilizada	2.593,10		2.445,20		4.119,74		1.361,93		34.329,48		15.574,84	
- Garantías	1.604.391,00		1.605.746,00		1.611.914,00		1.613.406,00		1.615.100,00		1.610.186,00	
CREDITOS DIRECTOS												
- PROGRAMA REACTIVA PERU	500.000,00		500.000,00		500.000,00		500.000,00		500.000,00		500.000,00	
-- Reprgr. Emergencia Sanitaria	14.406,90		14.554,81		12.880,26		15.638,07		12.670,53		8.680,19	
- CRÉDITOS VIGENTES	514.406,90		514.554,81		512.880,26		515.638,07		512.670,53		531.425,17	
-- MedE: Cred. Rev. Línea Tarj. Crédito	14.406,90		14.554,81		12.880,26		15.638,07		12.670,53		31.425,17	

-- MedE:Préstamos	500.000,00	500.000,00	500.000,00	500.000,00	500.000,00	500.000,00
--- NoRevolventes	500.000,00	500.000,00	500.000,00	500.000,00	500.000,00	500.000,00
CREDITOS INDIRECTOS						
- CartasFianzaOtorgadas						57.840,50
LINEA NO UTIL. Y CRED. NO DESEMB.						
- LinCredTarjetaCrédito	2.593,10	2.445,20	4.119,74	1.361,93	34.329,48	15.574,84
GARANTIAS						
- GARANTIAS RECIBIDAS	1.604.391,37	1.605.746,96	1.611.914,91	1.613.406,06	1.615.100,55	1.610.186,53
-- 1eraGEquipoTransporte	129.391,37	130.746,96	136.914,91	138.406,06	140.100,55	135.186,53
-- Gob. Nacional Reactiva Perú	475.000,00	475.000,00	475.000,00	475.000,00	475.000,00	475.000,00
-- GtiasNoPref(AvalyFianza)	1.000.000,00	1.000.000,00	1.000.000,00	1.000.000,00	1.000.000,00	1.000.000,00

Montos expresados en unidades de soles*

Última fecha reportada por la SBS : 31/10/2021

6 MESES ANTERIORES		DIC 2020 (SBS: NOV 2020)	ENE 2021 (SBS: DIC 2020)	FEB 2021 (SBS: ENE 2021)	MAR 2021 (SBS: FEB 2021)	ABR 2021 (SBS: MAR 2021)	MAY 2021 (SBS: ABR 2021)
% Porcentaje	NOR (Normal)	100.00	100.00	100.00	100.00	100.00	100.00
de	CPP (Con Problemas Pote.)	0.00	0.00	0.00	0.00	0.00	0.00
	DEF (Deficiente)	0.00	0.00	0.00	0.00	0.00	0.00
Calificación	DUD (Dudoso)	0.00	0.00	0.00	0.00	0.00	0.00
	PER (Pérdida)	0.00	0.00	0.00	0.00	0.00	0.00

Institución	DIC 2020 (SBS: NOV 2020)		ENE 2021 (SBS: DIC 2020)		FEB 2021 (SBS: ENE 2021)		MAR 2021 (SBS: FEB 2021)		ABR 2021 (SBS: MAR 2021)		MAY 2021 (SBS: ABR 2021)	
	Monto *	Dias V.	Monto *	Dias V.	Monto *	Dias V.	Monto *	Dias V.	Monto *	Dias V.	Monto *	Dias V.
CRAC RAIZ	500.000,00		500.000,00		500.000,00		500.000,00		500.000,00		500.000,00	
BBVA	7.079,55		10.785,08		9.260,40		13.262,11		5.919,34		6.266,86	
SCOTIABANK	3.178,77		0,00		0,00		0,00		0,00		0,00	
TOTAL	510.258,32		510.785,08		509.260,40		513.262,11		505.919,34		506.266,86	

Última fecha reportada por la SBS : 31/10/2021

Operación	DIC 2020 (SBS: NOV 2020)		ENE 2021 (SBS: DIC 2020)		FEB 2021 (SBS: ENE 2021)		MAR 2021 (SBS: FEB 2021)		ABR 2021 (SBS: MAR 2021)		MAY 2021 (SBS: ABR 2021)	
	Monto *	Dias V.	Monto *	Dias V.	Monto *	Dias V.	Monto *	Dias V.	Monto *	Dias V.	Monto *	Dias V.
RESUMEN												
- Total Deuda	510.258,32		510.785,08		509.260,40		513.262,11		505.919,34		506.266,86	
- Línea No Utilizada	10.170,45		6.342,60		7.867,28		3.865,57		11.208,35		10.733,14	
- Garantías	1.597.240,00		1.597.715,00		1.598.325,00		1.598.663,00		1.602.324,00		1.603.340,00	
CREDITOS DIRECTOS												
- PROGRAMA REACTIVA PERU	500.000,00		500.000,00		500.000,00		500.000,00		500.000,00		500.000,00	
-- Reprgr. Emergencia Sanitaria	7.329,54		10.912,76		9.260,40		13.262,11		5.919,34		6.266,86	
- CREDITOS VIGENTES	510.258,32		510.785,08		509.260,40		513.262,11		505.919,34		506.266,86	
-- MedE: Cred. Rev. Línea Tarj. Crédito												
-- Pyme: Cred. Rev. Línea Tarj. Crédito	7.079,55		10.785,08		9.260,40		13.262,11		5.919,34		6.266,86	
-- Pyme: Préstamos	500.000,00		500.000,00		500.000,00		500.000,00		500.000,00		500.000,00	
--- NoRevolventes	500.000,00		500.000,00		500.000,00		500.000,00		500.000,00		500.000,00	
-- Pyme: Arrendamiento Financ	3.178,77											
LINEA NO UTIL. Y CRED. NO DESEMB.												
- LinCredTarjetaCrédito	10.170,45		6.342,60		7.867,28		3.865,57		11.208,35		10.733,14	
GARANTIAS												
- GARANTIAS RECIBIDAS	1.597.240,61		1.597.715,07		1.598.325,09		1.598.663,98		1.602.324,09		1.603.340,78	
-- 1eraGEquipoTransporte	122.240,61		122.715,07		123.325,09		123.663,98		127.324,09		128.340,78	
-- Gob. Nacional Reactiva Perú	475.000,00		475.000,00		475.000,00		475.000,00		475.000,00		475.000,00	
-- GtiasNoPref(AvalyFianza)	1.000.000,00		1.000.000,00		1.000.000,00		1.000.000,00		1.000.000,00		1.000.000,00	

Reporte SBS/Microfinanzas por entidades

Reportado por : CRAC RAIZ

Última fecha reportada por la SBS : 31/10/2021

Operación	JUN 2021 (SBS: MAY2021)		JUL 2021 (SBS: JUN2021)		AGO 2021 (SBS: JUL2021)		SET 2021 (SBS: AGO2021)		OCT 2021 (SBS: SET2021)		NOV 2021 (SBS: OCT2021)	
	Monto *	Dias V.	Monto *	Dias V.	Monto *	Dias V.	Monto *	Dias V.	Monto *	Dias V.	Monto *	Dias V.

Calificación (2)	NOR	NOR	NOR	NOR	NOR	NOR
RESUMEN						
- Total Deuda	500.000,00	500.000,00	500.000,00	500.000,00	500.000,00	500.000,00
- Garantías	1.475.000,00	1.475.000,00	1.475.000,00	1.475.000,00	1.475.000,00	1.475.000,00
- PROGRAMA REACTIVA PERU	500.000,00	500.000,00	500.000,00	500.000,00	500.000,00	500.000,00
CREDITOS DIRECTOS						
- CRÉDITOS VIGENTES	500.000,00	500.000,00	500.000,00	500.000,00	500.000,00	500.000,00
-- MedE:Préstamos	500.000,00	500.000,00	500.000,00	500.000,00	500.000,00	500.000,00
--- NoRevolventes	500.000,00	500.000,00	500.000,00	500.000,00	500.000,00	500.000,00
GARANTIAS						
- GARANTIAS RECIBIDAS	1.475.000,00	1.475.000,00	1.475.000,00	1.475.000,00	1.475.000,00	1.475.000,00
-- Gob. Nacional Reactiva Perú	475.000,00	475.000,00	475.000,00	475.000,00	475.000,00	475.000,00
-- GtíasNoPref(AvalyFianza)	1.000.000,00	1.000.000,00	1.000.000,00	1.000.000,00	1.000.000,00	1.000.000,00

Última fecha reportada por la SBS : 31/10/2021

Operación	DIC 2020 (SBS: NOV2020)		ENE 2021 (SBS: DIC2020)		FEB 2021 (SBS: ENE2021)		MAR 2021 (SBS: FEB2021)		ABR 2021 (SBS: MAR2021)		MAY 2021 (SBS: ABR2021)	
	Monto *	Dias V.	Monto *	Dias V.	Monto *	Dias V.	Monto *	Dias V.	Monto *	Dias V.	Monto *	Dias V.
Calificación (2)	NOR		NOR		NOR		NOR		NOR		NOR	
RESUMEN												
- Total Deuda	500.000,00		500.000,00		500.000,00		500.000,00		500.000,00		500.000,00	
- Garantías	1.475.000,00		1.475.000,00		1.475.000,00		1.475.000,00		1.475.000,00		1.475.000,00	
- PROGRAMA REACTIVA PERU	500.000,00		500.000,00		500.000,00		500.000,00		500.000,00		500.000,00	
CREDITOS DIRECTOS												
- CRÉDITOS VIGENTES	500.000,00		500.000,00		500.000,00		500.000,00		500.000,00		500.000,00	
-- Pyme:Préstamos	500.000,00		500.000,00		500.000,00		500.000,00		500.000,00		500.000,00	
--- NoRevolventes	500.000,00		500.000,00		500.000,00		500.000,00		500.000,00		500.000,00	
GARANTIAS												
- GARANTIAS RECIBIDAS	1.475.000,00		1.475.000,00		1.475.000,00		1.475.000,00		1.475.000,00		1.475.000,00	
-- Gob. Nacional Reactiva Perú	475.000,00		475.000,00		475.000,00		475.000,00		475.000,00		475.000,00	
-- GtíasNoPref(AvalyFianza)	1.000.000,00		1.000.000,00		1.000.000,00		1.000.000,00		1.000.000,00		1.000.000,00	

Reportado por : BBVA

Última fecha reportada por la SBS : 31/10/2021

Operación	JUN 2021 (SBS: MAY2021)		JUL 2021 (SBS: JUN2021)		AGO 2021 (SBS: JUL2021)		SET 2021 (SBS: AGO2021)		OCT 2021 (SBS: SET2021)		NOV 2021 (SBS: OCT2021)	
	Monto *	Dias V.	Monto *	Dias V.	Monto *	Dias V.	Monto *	Dias V.	Monto *	Dias V.	Monto *	Dias V.
Calificación (2)	NOR		NOR		NOR		NOR		NOR		NOR	
RESUMEN												
- Total Deuda	14.406,90		14.554,81		12.880,26		15.638,07		12.670,53		89.265,67	
- Línea No Utilizada	2.593,10		2.445,20		4.119,74		1.361,93		34.329,48		15.574,84	
CREDITOS DIRECTOS												
-- Reprgr. Emergencia Sanitaria	14.406,90		14.554,81		12.880,26		15.638,07		12.670,53		8.680,19	
- CRÉDITOS VIGENTES	14.406,90		14.554,81		12.880,26		15.638,07		12.670,53		31.425,17	
-- MedE:Cred.Rev.LíneaTarj.Crédito	14.406,90		14.554,81		12.880,26		15.638,07		12.670,53		31.425,17	
CREDITOS INDIRECTOS												
- CartasFianzaOtorgadas											57.840,50	
LINEA NO UTIL. Y CRED. NO DESEMB.												
- LinCredTarjetaCrédito	2.593,10		2.445,20		4.119,74		1.361,93		34.329,48		15.574,84	

Última fecha reportada por la SBS : 31/10/2021

Operación	DIC 2020 (SBS: NOV2020)		ENE 2021 (SBS: DIC2020)		FEB 2021 (SBS: ENE2021)		MAR 2021 (SBS: FEB2021)		ABR 2021 (SBS: MAR2021)		MAY 2021 (SBS: ABR2021)	
	Monto *	Dias V.	Monto *	Dias V.	Monto *	Dias V.	Monto *	Dias V.	Monto *	Dias V.	Monto *	Dias V.
Calificación (2)	NOR		NOR		NOR		NOR		NOR		NOR	
RESUMEN												
- Total Deuda	7.079,55		10.785,08		9.260,40		13.262,11		5.919,34		6.266,86	
- Línea No Utilizada	10.170,45		6.342,60		7.867,28		3.865,57		11.208,35		10.733,14	
CREDITOS DIRECTOS												
-- Reprgr. Emergencia Sanitaria	7.329,54		10.912,76		9.260,40		13.262,11		5.919,34		6.266,86	
- CRÉDITOS VIGENTES	7.079,55		10.785,08		9.260,40		13.262,11		5.919,34		6.266,86	
-- MedE:Cred.Rev.LíneaTarj.Crédito											6.266,86	
-- Pyme:Cred.Rev.LíneaTarj.Crédito	7.079,55		10.785,08		9.260,40		13.262,11		5.919,34			
LINEA NO UTIL. Y CRED. NO DESEMB.												
- LinCredTarjetaCrédito	10.170,45		6.342,60		7.867,28		3.865,57		11.208,35		10.733,14	

Reportado por : SCOTIABANK

Última fecha reportada por la SBS : 31/10/2021

Operación	JUN 2021 (SBS: MAY2021)		JUL 2021 (SBS: JUN2021)		AGO 2021 (SBS: JUL2021)		SET 2021 (SBS: AGO2021)		OCT 2021 (SBS: SET2021)		NOV 2021 (SBS: OCT2021)	
	Monto *	Dias V.	Monto *	Dias V.	Monto *	Dias V.	Monto *	Dias V.	Monto *	Dias V.	Monto *	Dias V.
Calificación (2)	SCAL		SCAL		SCAL		SCAL		SCAL		SCAL	
RESUMEN												
- Garantías	129.391,00		130.746,00		136.914,00		138.406,00		140.100,00		135.186,00	
GARANTIAS												
- GARANTIAS RECIBIDAS	129.391,37		130.746,96		136.914,91		138.406,06		140.100,55		135.186,53	
-- 1eraGEquipoTransporte	129.391,37		130.746,96		136.914,91		138.406,06		140.100,55		135.186,53	

Última fecha reportada por la SBS : 31/10/2021

Operación	DIC 2020 (SBS: NOV2020)		ENE 2021 (SBS: DIC2020)		FEB 2021 (SBS: ENE2021)		MAR 2021 (SBS: FEB2021)		ABR 2021 (SBS: MAR2021)		MAY 2021 (SBS: ABR2021)	
	Monto *	Dias V.	Monto *	Dias V.	Monto *	Dias V.	Monto *	Dias V.	Monto *	Dias V.	Monto *	Dias V.
Calificación (2)	NOR		SCAL		SCAL		SCAL		SCAL		SCAL	
RESUMEN												
- Total Deuda	3.178,77											
- Garantías	122.240,00		122.715,00		123.325,00		123.663,00		127.324,00		128.340,00	
CREDITOS DIRECTOS												
- CRÉDITOS VIGENTES	3.178,77											
-- Pyme: ArrendamientoFinanc	3.178,77											
GARANTIAS												
- GARANTIAS RECIBIDAS	122.240,61		122.715,07		123.325,09		123.663,98		127.324,09		128.340,78	
-- 1eraGEquipoTransporte	122.240,61		122.715,07		123.325,09		123.663,98		127.324,09		128.340,78	

Rectificaciones SBS

Entidad	Periodo SBS	Cuenta	Concepto Rectificación	Dice	Debe Decir
---------	-------------	--------	------------------------	------	------------

Aval/Codeudor

Montos expresados en unidades de soles*

Es Avalista de:

Información reportada por la SBS al 30/09/2021

Tipo Doc	Nro Documento	Nombre/Razón Social	Act	Pre	12m
----------	---------------	---------------------	-----	-----	-----

Montos expresados en unidades de soles*

Quiénes lo Avalan:

Información reportada por la SBS al 30/09/2021

Tipo Doc	Nro Documento	Nombre/Razón Social	Act	Pre	12m
DNI	44177093	NUÑEZ RODRIGUEZ OSCAR MAX			
Institución SBS		CAJA RURAL DE AHORRO Y CREDITO RAIZ S	Calif. (2)	Saldo *	
			NOR	500.000,00	
DNI	46083918	RIVERA TORRES ANA KATERINA			
Institución SBS		CAJA RURAL DE AHORRO Y CREDITO RAIZ S	Calif. (2)	Saldo *	
			NOR	500.000,00	

Montos expresados en unidades de soles*

Es Avalista de:

Información Reportada por Entidades de Microfinanzas / Otros Créditos

Tipo Doc	Nro Documento	Nombre/Razón Social	Act	Pre	12m
----------	---------------	---------------------	-----	-----	-----

Montos expresados en unidades de soles*

Quiénes lo Avalan:

Información Reportada por Entidades de Microfinanzas / Otros Créditos

Tipo Doc	Nro Documento	Nombre/Razón Social	Act	Pre	12m
----------	---------------	---------------------	-----	-----	-----

Documentos Protestados como Deudor/Aceptante

Montos expresados en unidades*

Reportado por la Cámara de Comercio de Lima (CCL)

Documentos Protestados sin Regularizar

	# Doc	Monto (S/) *	Max Días Venc.
Total:	0	0,00	

Tipo de Cambio 3.989

Nro. Secuencia	Tip. Reg. **	Acreedor/Girador	Tipo Doc.	Moneda	Monto *	Monto * (S/)	Boletín	F. Protesto	F. Venc	Días Venc.
----------------	--------------	------------------	-----------	--------	---------	--------------	---------	-------------	---------	------------

**PR: Protestos, CJ: Cobranza Judicial, MO: Moras, PP: Procesos Penales

Montos expresados en unidades*

Reportado por la Cámara de Comercio de Lima (CCL)

Documentos Protestados Regularizados

	# Doc	Monto (S/) *
Total:	0	0,00

Nro. Secuencia	Tip. Reg. **	Acreedor/Girador	Tipo Doc.	Moneda	Monto *	Monto * (S/)	Boletín	F. Protesto	F. Venc.	F. Reg
----------------	--------------	------------------	-----------	--------	---------	--------------	---------	-------------	----------	--------

**PR: Protestos, CJ: Cobranza Judicial, MO: Moras, PP: Procesos Penales

Detalle de Vencidos

Documentos Impagos

Montos expresados en unidades*

	# Doc	Monto (S/) *	Max Días Venc.
Total:	4	3.235,93	1,180

Se muestran los 10 primeros documentos ordenados por Fecha de Vencimiento, del más reciente al más antiguo

Tipo de Cambio 3.989

Nombre del Acreedor de la Obligación	Tipo Comprobante/Concepto	Nro Comprobante	Condición Deuda	Moneda	Monto *	Monto * (S/)	F. Venc.
SERVICIO DE ADMINISTRACION TRIBUTARIA - DEUDA	Impuesto Vehicular	1830480146	MOROSIDAD	S/.	957,93	957,93	31/03/2021
GESTION DE SERVICIOS AMBIENTALES S.A.C.	Factura	01-0F011-0001800	MOROSIDAD	S/.	944,00	944,00	31/10/2018
GESTION DE SERVICIOS AMBIENTALES S.A.C.	Factura	01-0F011-0001746	MOROSIDAD	S/.	944,00	944,00	04/10/2018
GESTION DE SERVICIOS AMBIENTALES S.A.C.	Factura	01-0F011-0001688	MOROSIDAD	S/.	390,00	390,00	31/08/2018

Comercio Exterior

Montos expresados en unidades de dólares

Muestra información reportada por la SUNAT desde el 07/02/2011

Resumen por Ejercicio

Ejercicio	Actividad	Número de Operaciones	Importe USD *	N° Países	3 países con mayor número de operaciones
2021	IMPORTACIÓN	7	249.769,51	4	ITALY, UNITED STATES, SWITZERLAND

2020	IMPORTACIÓN	2	30.193,62	2	CANADA, CHINA
2019	EXPORTACIÓN	1	72.750,00	1	CANADA
	IMPORTACIÓN	2	46.513,41	1	UNITED STATES
2018	IMPORTACIÓN	1	2.702,78	1	CHINA

Resumen por Meses

Actividad	Ejercicio	Mes	Número de Operaciones	Importe USD *	N° Países	3 países con mayor número de operaciones
EXPORTACIÓN	2019	ENERO	1	72.750,00	1	CANADA
IMPORTACIÓN	2021	SETIEMBRE	3	50.441,50	2	ITALY, UNITED STATES
		AGOSTO	2	26.561,50	3	SWITZERLAND, CHINA, ITALY
		MARZO	1	171.775,00	1	UNITED STATES
		FEBRERO	1	991,52	1	UNITED STATES
	2020	OCTUBRE	1	25.799,03	1	CANADA
		JUNIO	1	4.394,58	1	CHINA
	2019	OCTUBRE	1	3.786,42	1	UNITED STATES
		JULIO	1	42.726,99	1	UNITED STATES
	2018	DICIEMBRE	1	2.702,78	1	CHINA

PUBLICACIÓN DIARIO "EL PERUANO"

Reporte Otros Créditos

Institución	JUN 2021		JUL 2021		AGO 2021		SET 2021		OCT 2021		NOV 2021	
	Monto *	Dias V.	Monto *	Dias V.	Monto *	Dias V.	Monto *	Dias V.	Monto *	Dias V.	Monto *	Dias V.
Institución	DIC 2020		ENE 2021		FEB 2021		MAR 2021		ABR 2021		MAY 2021	
	Monto *	Dias V.	Monto *	Dias V.	Monto *	Dias V.	Monto *	Dias V.	Monto *	Dias V.	Monto *	Dias V.

Reporte Otros Créditos por entidades

Sin Información