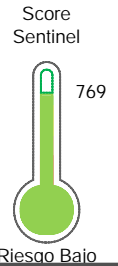


El reporte contiene solo los títulos seleccionados

- Información General
- Consulta Rápida
- Principales Acreedores
- Detalle Variación
- Posición Histórica
- Gráficos
- Rep. Vencidos
- Rep. SBS/Microf.
- SBS/Microf. Entidades
- Rectificaciones SBS
- Avalados/Avalistas
- Hechos de Importancia
- Documentos CCL
- Detalle de Vencidos
- Comercio Exterior
- Otros Créditos
- Otros Créd. Entidades
- Otros Rep. Negativos

RUC 20101363008 - SCANIA DEL PERU S A

Fecha Proceso	Tipo Doc.	N. Doc.	Nota	Deuda Total *	Var.	Actual	Previo	12m
19/09/2022	RUC	20101363008	0.000	55.855.513,56		<span style="color: green;">●</span>	<span style="color: green;">●</span>	<span style="color: orange;">●</span>



**\* La persona consultada cuenta con los siguientes créditos e indicadores.**

- Línea de Crédito
- Buen Contribuyente Municipa

## Sentinel Sabio

Bancarizado: SI

### Recomendación de Sentinel Sabio

Evaluación Crediticia



**APROBAR**  
Producto Genérico

Detalle:  
- Cumple con todas las reglas de evaluación

Cuota Estimada Mensual

S/ 2466752,

**Score Sentinel**

Nivel de Riesgo

769

**Riesgo Bajo**

Recomendación:

En este nivel de riesgo, 9 de 100 empresas podrían caer en incumplimiento en los próximos 12 meses

## Información General

### Datos Principales

12/09/2022: Última actualización de información reportada por SUNAT

Razón Social:	SCANIA DEL PERU S A		
Nombre Comercial:	SCANIA		
Tipo de Contribuyente:	SOCIEDAD ANONIMA		
Estado de Contribuyente:	ACTIVO	Condición del Contribuyente:	HABIDO
Inicio de Actividades:	02/01/1993		
Tamaño contribuyente:	PRINCIPAL	Dependencia:	I.PRICO NACIONAL
Actividad Económica Principal	VENTA DE PARTES, PIEZAS Y ACCESORIOS PARA VEHICULOS AUTOMOTORES		
Actividad Económica Secundaria 1	MANTENIMIENTO Y REPARAC. VEHIC	Actividad Económica Secundaria 2	-
Fecha Inscripción RRPP:	12/02/1993	Número de Partida Registral:	101363000000
Folio:	-	Asiento:	-

Agente de retención

### Direcciones Registradas

Dirección	Fuente
AUTOPISTA RAMIRO PRIALE KM. 7.5 URBANIZACION LA CAPITANA LURIGANCHO - LIMA - LIMA (SANTA MARIA DE HUACHIPA)	SUNAT - DOMICILIO FISCAL
MZA. C LTE. 01 URBANIZACION TRANSPORTISTAS PAUCARPATA - AREQUIPA - AREQUIPA	SUNAT - L. COMERCIAL
CARRETERA PANAMERICANA NORTE KM. 561 LTE. 0 ZONA INDUSTRIAL PARQUE INDUSTRIAL SUR MOCHE - TRUJILLO - LA LIBERTAD	SUNAT - SUCURSAL
AVENIDA VIA DE EVITAMIENTO NORTE NRO. 2513 URBANIZACION SAN ROQUE CAJAMARCA - CAJAMARCA - CAJAMARCA (TAMBIEN N 2517)	SUNAT - L. COMERCIAL
CALLE LA CULTURA NRO. SN CASERIO COMUNIDAD DE YURACMAYO CCATCA - QUISPICANCHI - CUSCO (CAMP. CONSTRUCC. CARR. INTEROCEANICA)	SUNAT - DEPOSITO
NRO. SN CASERIO COMUNIDAD MARIA CRISTINA IBERIA - TAHUAMANU - MADRE DE DIOS (CARRETERA INTEROCEANICA SUR TRAMO III)	SUNAT - DEPOSITO
CARRETERA TARAPOTO-YURIMAGUAS KM. 57 CAYNARACHI - LAMAS - SAN MARTIN	SUNAT - DEPOSITO
AVENIDA RAMIRO PRIALE KM. 7500 URBANIZACION CAPITANA LURIGANCHO - LIMA - LIMA (SANTA MARIA DE HUACHIPA)	SUNAT - L. COMERCIAL
AVENIDA NICOLAS ARRIOLA NRO. 1389 LA VICTORIA - LIMA - LIMA (TAMBIEN N 1391)	SUNAT - L. COMERCIAL
AVENIDA VIA EVITAMIENTO SUR NRO. 180 CAJAMARCA - CAJAMARCA - CAJAMARCA	SUNAT - L. COMERCIAL
MZA. C LTE. 01 URBANIZACION TRANSPORTISTAS PAUCARPATA - AREQUIPA - AREQUIPA	SUNAT - L. COMERCIAL
CARRETERA PUNO - MOQUEGUA NRO. S/N CAMPAMENTO MINERO TUCARI CARUMAS - MARISCAL NIETO - MOQUEGUA (CARRETERA TRANSOCEANICA)	SUNAT - L. COMERCIAL
NRO. S N CASERIO JATUN AYLLU OCUVIRI - LAMPA - PUNO (LOCALIDAD DE CHACAPALCA)	SUNAT - L. COMERCIAL
CARRETERA CENTRAL CARAZ NRO. 1099 CARHUAZ - CARHUAZ - ANCASH (KM. 231.80)	SUNAT - L. COMERCIAL
CARRETERA PANAMERICANA NORTE KM. 792 LAMBAYEQUE - LAMBAYEQUE - LAMBAYEQUE (KM 792.6)	SUNAT - L. COMERCIAL
CARRETERA HUANUCO -TINGO MARIA KM. 107 HUANUCO - HUANUCO - HUANUCO (CHONTAPLAYA)	SUNAT - L. COMERCIAL
AVENIDA MANUEL ECHANDIA NRO. 303 URBANIZACION EL PINO SAN LUIS - LIMA - LIMA	SUNAT - L. COMERCIAL
JIRON 28 DE JULIO NRO. 696 BAR. 3 ESQUINAS EL TAMBO - HUANCAYO - JUNIN	SUNAT - SUCURSAL
JIRON SANCHO DE RIVERO NRO. 1202 LIMA - LIMA - LIMA	SUNAT - L. COMERCIAL
AVENIDA MATERIALES NRO. 2215 LIMA - LIMA - LIMA	SUNAT - L. COMERCIAL

CARRETERA PANAMERICANA SUR NRO. S/N ESTACION LA JOYA LA JOYA - AREQUIPA - AREQUIPA (KM 1000+655 MUNICIPAL. MENOR SAN CAMILO)	SUNAT - L. COMERCIAL
PREDIO RUSTICO LA FLORIDA NRO. S/N CACHIMAYO - ANTA - CUSCO	SUNAT - L. COMERCIAL
CALLE MINERIA NRO. 130 URBANIZACION LOS FICUS SANTA ANITA - LIMA - LIMA	SUNAT - L. COMERCIAL
NRO. S/N EXP.MINERA R.AL DESTINO 3 HUAQUIRCA - ANTABAMBA - APURIMAC	SUNAT - L. COMERCIAL
CARRETERA DV IMPERIAL PAMPAS NRO. S/N PAZOS - TAYACAJA - HUANCVELICA (C.P. COLLPATAMBO KM 15+700)	SUNAT - DEPOSITO
NRO. S/N BAHIA DE ISLAY MOLLENDO - ISLAY - AREQUIPA (A 1KM AL SUR TERMINAL PORTUARIO MATARANI)	SUNAT - DEPOSITO
AVENIDA MANUEL CISNEROS 436 - NRO. 492 LA VICTORIA - LIMA - LIMA	SUNAT - DEPOSITO
TRO. CARROZABLE KM. 17 CMP. PALO REDONDO CHAO - VIRU - LA LIBERTAD	SUNAT - DEPOSITO
NRO. S/N COLQUIJRCA TINYAHUARCO - PASCO - PASCO (UNIDAD MINERA BROCAL)	SUNAT - L. COMERCIAL
NRO. S/N SEC. SAN LORENZO CACHIMAYO - ANTA - CUSCO (PREDIO RUSTICO LA FLORIDA FRACCION -A-)	SUNAT - L. COMERCIAL
CARRETERA PANAMERICANA SUR KM. REF. ESTACION FERROVIARIO LA J LA JOYA - AREQUIPA - AREQUIPA (KILOMETRO 1000+655)	SUNAT - DEPOSITO
ZONA RUSTICA CRUZ DE HUES NRO. S/N LTE. 86 LOT. SAN BARTOLO SAN BARTOLO - LIMA - LIMA (OTROS LOTES 87,88, 89 Y 147 PARCELA A-2A)	SUNAT - DEPOSITO
CALLE LA LIBERTAD NRO. S/N PALLPATA - ESPINAR - CUSCO (INTERSECCION CON CALLE STA CRUZ)	SUNAT - DEPOSITO
CALLE 07 MZA. L LTE. 15 PIURA - PIURA - PIURA (TERCERA ZONA INDUSTRIAL 11 - 12)	SUNAT - SUCURSAL
AVENIDA LAS TORRES NRO. S/N FUNDO HUACHIPA MEDIO LURIGANCHO - LIMA - LIMA	SUNAT - DEPOSITO
PROYECTO DE SHAHUINDO NRO. SN PROYECTO MINERO SHAHUINDO CACHACHI - CAJABAMBA - CAJAMARCA (PROYECTO MINERO SHAHUINDO)	SUNAT - L. COMERCIAL
AVENIDA MARTIRES, 4 DE NOVIEMBRE NRO. 1660 URBANIZACION MUNICIPAL TAPARACHI JULIACA - SAN ROMAN - PUNO	SUNAT - L. COMERCIAL
VIA. HUALGAYOC NRO. S/N C.C. EL TINGO HUALGAYOC - HUALGAYOC - CAJAMARCA (UNIDAD MINERA CERRO CORONA, GOLD FIELDS)	SUNAT - L. COMERCIAL
VIA. PROYECTO MINERA SHAHUINDO NRO. S/N PROYECTO MINERA SHAHUINDO CACHACHI - CAJABAMBA - CAJAMARCA (PROYECTO MINERA SHAHUINDO)	SUNAT - L. COMERCIAL
JIRON 28 DE JULIO NRO. 696 . PILCOMAYO - HUANCAYO - JUNIN	SUNAT - L. COMERCIAL
CARRETERA PANAMERICANA NORTE KM. 561 LTE. 0 ZONA INDUSTRIAL PARQUE INDUSTRIAL SUR MOCHE - TRUJILLO - LA LIBERTAD	SUNAT - SUCURSAL
CARRETERA BUJAMA ALTA NRO. S/N CMP. LOCALIDAD DE BUJAMA ALTA, MALA - CAÑETE - LIMA	SUNAT - L. COMERCIAL
PARQUE MZA. C LTE. 9-10 ZONA INDUSTRIAL PARQUE INDUSTRIAL POCOLLAY - TACNA - TACNA	SUNAT - DEPOSITO
CAM. APUMAYO NRO. SN CMP. APUMAYO CHAVIÑA - LUCANAS - AYACUCHO (COMPAÑIA MINERA APUMAYO)	SUNAT - L. COMERCIAL
PARQUE INDUSTRIAL MZA. G LTE. 20 ZONA INDUSTRIAL PARQUE INDUSTRIAL POCOLLAY - TACNA - TACNA	SUNAT - DEPOSITO
HAUL ROAD PAMPA VERDE NRO. S/N ZONA ALTA QUEBRADA EL CED PULAN - SANTA CRUZ - CAJAMARCA	SUNAT - L. COMERCIAL
VIA. EVITAMIENTO KM. 3 C.P. ALTO LIBERTAD CERRO COLORADO - AREQUIPA - AREQUIPA	SUNAT - L. COMERCIAL
QUEBRADA TOPARA NRO. SN OTR. TAMBILLA CHAVIN - CHINCHA - ICA (UNIDAD MINERA CERRO LINDO)	SUNAT - L. COMERCIAL
CARRETERA HUALLAY KM. 2 OTR. ASENTAMIENTO MINERO HUARO HUAYLLAY - PASCO - PASCO (UNIDAD MINERA HUARON)	SUNAT - L. COMERCIAL
CARRETERA CARRETERA CENTRAL NRO. . OTR. UM HUARON DE PANAMERICAN MOROCOCHA - YAULI - JUNIN (UM HUARON DE PANAM SILVER)	SUNAT - L. COMERCIAL
KM. 1000 OTR. LA ESTACIÓN FERROVIARIA L LA JOYA - AREQUIPA - AREQUIPA (DISTRITO LA JOYA)	SUNAT - L. COMERCIAL
MZA. 19 LTE. 01 LOT. IND. BRYSON HILLS 2DA ETA LURIGANCHO - LIMA - LIMA	SUNAT - DEPOSITO
UM LAS BAMBAS KM. SN SECTOR PARACCAY COMUNIDAD ESPINAR - ESPINAR - CUSCO (UM LAS BAMBAS)	SUNAT - L. COMERCIAL
UM LAS BAMBAS KM. SN OTR. CHILLITIRA SULLANI MUNAY ESPINAR - ESPINAR - CUSCO (UM LAS BAMBAS)	SUNAT - L. COMERCIAL
CARRETERA CARRETERA CENTRAL KM. 13 OTR. PARAJE PIEDRA PARADA SN CHICLA - HUAROCHIRI - LIMA (CASAPALCA)	SUNAT - L. COMERCIAL
LTE. 1-A OTR. PAMPAS DE LURIN SN LURIN - LIMA - LIMA (PAMPAS DE MAMAY SUBLOTE 1-B)	SUNAT - DEPOSITO

## Representantes Legales

Nro Documento	Nombre de Representante	Semáforos			Fecha desde que ocupa Cargo	Cargo
		Act	Pre	12m		
00002390594	JAERN OSCAR LARS RUNE				01/10/2019	GERENTE GENERAL
07204250	CASTILLO CACERES ANGELICA MILAGROS				16/05/2019	APODERADO
07753051	HIDALGO CERDAN JUAN EDUARDO				22/06/2022	APODERADO
10003213	BRICEÑO VALLEJOS AUGUSTO ENRIQUE				22/06/2022	APODERADO
2396917N	LEONARD ANDRES				29/08/2014	APODERADO
40752116	CARAVEDO PORTAL DAVID JUAN				22/06/2022	APODERADO
42164719	LIMAY ERAZO CATERINA PAOLA				10/03/2014	GERENTE

## Empresas Relacionadas a:

## HIDALGO CERDAN JUAN EDUARDO

Ruc	Razón Social	Semáforos			Fecha desde que ocupa Cargo	Cargo	Estado
		Act	Pre	12m			
20545111242	MEELEKTRONIKS S.A.C.				15/09/2011	GERENTE GENERAL	SUSPENSION TEMPORAL

## BRICEÑO VALLEJOS AUGUSTO ENRIQUE

Ruc	Razón Social	Semáforos			Fecha desde que ocupa Cargo	Cargo	Estado
		Act	Pre	12m			
20518666810	DISTRIBUIDORA SAN RAFAEL EIRL - DSR EIRL				12/03/2008	GERENTE	ACTIVO
20602076238	IMOLA AUTOMOTRIZ S.A.C.				11/04/2017	GERENTE GENERAL	ACTIVO
20602251331	IMOLA P Y P S.A.C.				19/06/2017	GERENTE GENERAL	ACTIVO

## CARAVEDO PORTAL DAVID JUAN

Ruc	Razón Social	Semáforos			Fecha desde que ocupa Cargo	Cargo	Estado
		Act	Pre	12m			
10078391427	SUCESION INDIVISA CARAVEDO PIMENTEL DAVID JUAN				13/02/2021	APODERADO	ACTIVO

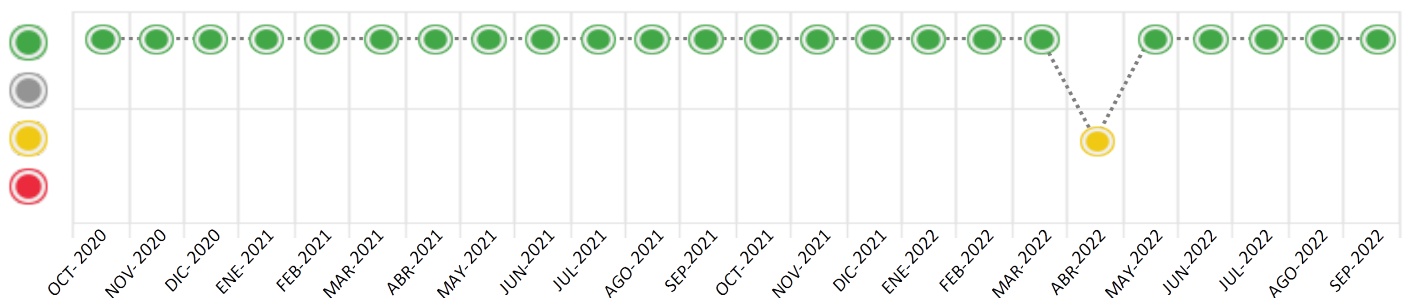
## Consulta Rápida





## Documento de identidad consultado

Fecha Proceso	Tipo Doc.	N. Doc.	Nombre o Raz. Social	Nota	Deuda Total *	Var.	Actual	Previo	12m
19/09/2022	RUC	20101363008	SCANIA DEL PERU S A	0.000	55.855.513,56				

Montos expresados en unidades de soles\*






Semáforos de los últimos 24 meses



Semáforo	Descripción
	No registra información de deudas
	Mínimo Riesgo: Sin deudas vencidas
	Mediano Riesgo: Deudas con poco atraso*
	Alto Riesgo: Deudas con atraso significativo*

\*Semáforo deuda menor: Deuda vencida menor S/ 100 personas naturales o menor S/ 500 personas jurídicas

Verde:  $0 < \text{Sem.} < 0.001$   
 Amarillo:  $0.001 < \text{Sem.} < 2$   
 Rojo:  $2 < \text{Sem.} < 6$

Variación	Descripción
	Variación Negativa: La nueva información reportada ha incrementado tu riesgo crediticio
	Variación Positiva: La nueva información ha mejorado tu posición de riesgo
	Variación Porcentual Positiva: El monto total reportado por la SBS/Microfinanzas o número de instituciones financieras ha aumentado
	Variación Porcentual Negativa: El monto total reportado por la SBS/Microfinanzas o número de instituciones financieras ha disminuido
	Aproximadamente igual o igual

## Detalle de la deuda SBS/Microfinanzas

Entidad	Deuda Anterior			Deuda a SET 2022				Rect. (1)	Disc.
	MAR 2022	JUN 2022	AGO 2022	Fecha Inf.	Calif. (2)	Monto *	Días Venc.		
BCP	82.947,28	55.239.050,55	55.275.430,23	31/07/2022	NOR	55.275.430,23			
SCOTIABANK	554.920,00	546.945,00	578.700,00	31/07/2022	NOR	578.700,00			
BBVA	22.300.000,00								
<b>TOTAL</b>	<b>22.937.867,28</b>	<b>55.785.995,55</b>	<b>55.854.130,23</b>			<b>55.854.130,23</b>			

(1) Ver detalle en el cuadro de Rectificaciones SBS

(2) NOR: Normal, CPP: Con Problemas Potenciales, DEF: Deficiente, DUD: Dudoso, PER: Pérdida, SCAL: Sin Calificación

## Detalle de la deuda de Otros Créditos

Entidad	Deuda Anterior			Deuda a SET 2022				Disc.
	MAR 2022	JUN 2022	AGO 2022	Fecha Inf.	Calif. (2)	Monto	Días Venc.	
<b>TOTAL</b>								

(2) NOR: Normal, CPP: Con Problemas Potenciales, DEF: Deficiente, DUD: Dudoso, PER: Pérdida, SCAL: Sin Calificación

## Detalle de vencidos

# Doc	Fuente - Acreedor	Monto *	Días Venc.
	Documentos Impagos	1.383,33	1,420
2	GESTION DE SERVICIOS AMBIENTALES S	740,00	1,420
2	SIGSO CONSULTORES LABORALES SOCIE ANONIMA CERRADA - SIGSO CONSULTO	514,48	1,080
2	SERVICIO DE ADMINISTRACION TRIBUTA DEUDA TRIBUTARIA	128,85	203

## Utilización de Líneas de Crédito

Instituciones	**	Línea Aprobada	Línea No Utilizada	Línea Utilizada	% L. Ut.
BCP	TOT		94.255,76		
<b>TOTAL</b>			<b>94.255,76</b>		<b>0%</b>

\*\*(TOT): Otras Tarjetas de Crédito

## Principales Acreedores

Montos expresados en unidades de soles\*

## Resumen de Deudas

Descripción de la Deuda	Monto *	Días
Deuda total SBS al 31/07/2022	55.854.130,23	
% Calificación normal	100.00	
Peor Calificación (2)	NOR	
Otros Créditos	0,00	****
Deuda vencida		
Documentos Impagos	1.383,33	1,420
<b>Total deuda vencida</b>	<b>1.383,33</b>	

## Detalle de deuda SBS/Microfinanzas

Institución SBS	Calif. (2)	Saldo *	% Ven.	Días Venc.	Rect.(1)
BCP	NOR	55.275.430,23	0.00		

SCOTIABANK	<b>NOR</b>	578.700,00	0.00
Deuda Total SBS/MicroFinanzas		55.854.130,23	0

## Detalle de Riesgos SBS/Microfinanzas

Concepto	Saldo *
Deuda Directa	55.275.430,23
Deuda Indirecta	578.700,00
Deuda Castigada	0,00
Deuda Total SBS/MicroFinanzas	55.854.130,23
Línea Tarj.Cred. No utilizada	94.255,76
Total Riesgo SBS/MicroFinanzas	55.948.385,99

## Detalle de deuda Otros Créditos

Empresa	Calif. (2)	Saldo *	% Ven.	Días Venc.	Disc.
Deuda Total Otros Créditos		0,00	0		

## Detalle de vencidos

# Doc	Fuente - Acreedor	Monto *	Días Venc.
	Documentos Impagos	1.383,33	1,420
2	GESTION DE SERVICIOS AMBIENTALES S	740,00	1,420
2	SIGSO CONSULTORES LABORALES SOCIE ANONIMA CERRADA - SIGSO CONSULTO	514,48	1,080
2	SERVICIO DE ADMINISTRACION TRIBUTA DEUDA TRIBUTARIA	128,85	203

## Detalle Variación

Montos expresados en unidades de soles\*

## Resumen de la variación

Descripción de la deuda	14/09/2022	19/09/2022	Variación
Score	0.000	0.000	0.000
Nro. Entidades SBS/Microf.	2	2	0
Riesgo Total SBS/Microf. *	55.854.130,23	55.854.130,23	
Deuda Directa	55.275.430,23	55.275.430,23	0,00
Deuda Indirecta	578.700,00	578.700,00	0,00
Deuda Castigada	0,00	0,00	0,00

Variación del Riesgo Total SBS/Microf. *	Antes	19/09/2022	Variación
Último Mes	55.854.130,23	55.854.130,23	0,00
Último Trimestre	55.785.995,55	55.854.130,23	68.134,68
Último Semestre	22.937.867,28	55.854.130,23	<b>32.916.262,95</b>
Último Año	79.660.438,79	55.854.130,23	-23.806.308,56

Calificación SBS/Microf.	14/09/2022	19/09/2022	Variación
% NOR (Normal)	<b>100.00</b>	<b>100.00</b>	

% CPP (Con Problemas Potenciales)	0.00	0.00	0.00
% DEF (Deficiente)	0.00	0.00	0.00
% DUD (Dudoso)	0.00	0.00	0.00
% PER (Pérdida)	0.00	0.00	0.00
Deuda vencida *	14/09/2022	19/09/2022	Variación
Total deuda vencida	0,00	0,00	0,00
Deuda por Otros Créditos *	14/09/2022	19/09/2022	Variación
Total deuda otros créditos	0,00	0,00	0,00

## Detalle de la variación

Fuente - Acreedor *	14/09/2022	19/09/2022	Variación
---------------------	------------	------------	-----------

## Posición Histórica

Montos expresados en unidades de soles\*

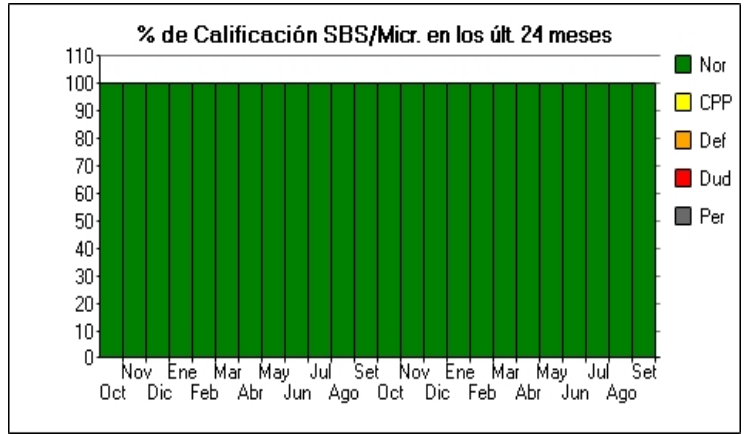
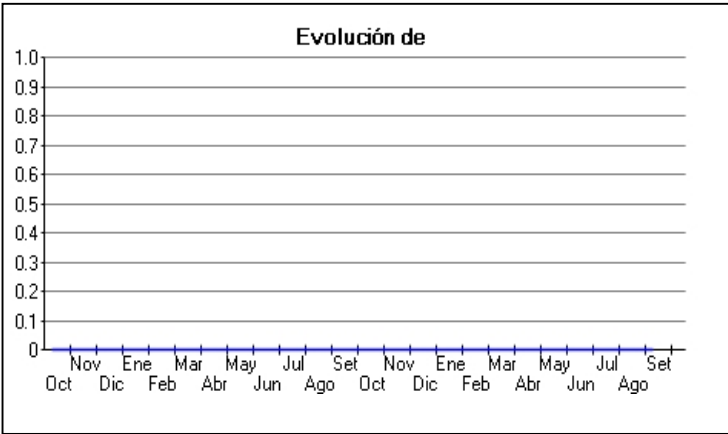
Fecha de Proceso	Sema. Actual	Sem. Riesgo	Var.	Superintendencia de Banca y Seguros (SBS/Microfinan.)				Otros Créditos	Otros Vencidos *				Clas. Cerr./Anu.		Otros Repor. Negati.	
				# Enti.	Deuda Total *	% Cali. normal	Peor Califi.(2)		Deuda Vencida *	Protestos	Docs. Impagos	Deuda Tributaria	Deuda Laboral	Cta. Cte.		Tar. Créd.
19/09/202	●	0.000	☰	2	55.854.130,23	100.00	NOR	0,00	0,00	0,00	1.383,33	0,00	0,00	0	0	0
14/09/202	●	0.000	☰	2	55.854.130,23	100.00	NOR	0,00	0,00	0,00	1.383,33	0,00	0,00	0	0	0
13/09/202	●	0.000	☰	2	55.854.130,23	100.00	NOR	0,00	0,00	0,00	14.440,14	0,00	0,00	0	0	0
06/09/202	●	0.000	☰	2	55.854.130,23	100.00	NOR	0,00	0,00	0,00	14.440,14	0,00	0,00	0	0	0
05/09/202	●	0.000	☰	2	55.854.130,23	100.00	NOR	0,00	0,00	0,00	14.440,14	0,00	0,00	0	0	0
02/09/202	●	0.000	☰	2	55.854.130,23	100.00	NOR	0,00	0,00	0,00	14.440,14	0,00	0,00	0	0	0
29/08/202	●	0.000	☰	2	55.854.130,23	100.00	NOR	0,00	0,00	0,00	14.440,14	0,00	0,00	0	0	0
22/08/202	●	0.000	☰	2	55.854.130,23	100.00	NOR	0,00	0,00	0,00	14.440,14	0,00	0,00	0	0	0
11/08/202	●	0.000	☰	2	55.839.988,77	100.00	NOR	0,00	0,00	0,00	14.440,14	0,00	0,00	0	0	0
02/08/202	●	0.000	☰	2	55.839.988,77	100.00	NOR	0,00	0,00	0,00	1.254,48	0,00	0,00	0	0	0
22/07/202	●	0.000	☰	2	55.839.988,77	100.00	NOR	0,00	0,00	0,00	1.254,48	0,00	0,00	0	0	0
20/07/202	●	0.000	☰	2	55.785.995,55	100.00	NOR	0,00	0,00	0,00	1.254,48	0,00	0,00	0	0	0
11/07/202	●	0.000	☰	2	55.785.995,55	100.00	NOR	0,00	0,00	0,00	1.254,48	0,00	0,00	0	0	0
05/07/202	●	0.000	☰	2	55.785.995,55	100.00	NOR	0,00	0,00	0,00	1.254,48	0,00	0,00	0	0	0
23/06/202	●	0.000	☰	2	55.785.995,55	100.00	NOR	0,00	0,00	0,00	1.254,48	0,00	0,00	0	0	0
20/06/202	●	0.000	☰	2	41.016.578,15	100.00	NOR	0,00	0,00	0,00	1.254,48	0,00	0,00	0	0	0
17/06/202	●	0.000	☰	2	41.016.578,15	100.00	NOR	0,00	0,00	0,00	1.254,48	0,00	0,00	0	0	0
10/06/202	●	0.000	☰	2	41.016.578,15	100.00	NOR	0,00	0,00	0,00	1.254,48	0,00	0,00	0	0	0
01/06/202	●	0.000	☰	2	41.016.578,15	100.00	NOR	0,00	0,00	0,00	1.254,48	0,00	0,00	0	0	0
24/05/202	●	0.000	☰	2	41.016.578,15	100.00	NOR	0,00	0,00	0,00	1.254,48	0,00	0,00	0	0	0
23/05/202	●	0.000	▲	2	41.016.578,15	100.00	NOR	0,00	0,00	0,00	1.254,48	0,00	0,00	0	0	0
16/05/202	●	0.004	☰	2	617.980,67	100.00	NOR	0,00	0,00	0,00	1.254,48	0,00	0,00	0	0	0
03/05/202	●	0.004	☰	2	617.980,67	100.00	NOR	0,00	0,00	0,00	1.254,48	0,00	0,00	0	0	0
26/04/202	●	0.004	☰	2	617.980,67	100.00	NOR	0,00	0,00	0,00	1.254,48	0,00	0,00	0	0	0
25/04/202	●	0.004	▼	2	617.980,67	100.00	NOR	0,00	0,00	0,00	1.254,48	0,00	0,00	0	0	0
11/04/202	●	0.000	☰	3	22.937.867,28	100.00	NOR	0,00	0,00	0,00	1.254,48	0,00	0,00	0	0	0
04/04/202	●	0.000	☰	3	22.937.867,28	100.00	NOR	0,00	0,00	0,00	1.254,48	0,00	0,00	0	0	0
31/03/202	●	0.000	☰	3	22.937.867,28	100.00	NOR	0,00	0,00	0,00	1.254,48	0,00	0,00	0	0	0
30/03/202	●	0.000	☰	3	22.937.867,28	100.00	NOR	0,00	0,00	0,00	1.254,48	0,00	0,00	0	0	0
23/03/202	●	0.000	☰	3	22.937.867,28	100.00	NOR	0,00	0,00	0,00	1.254,48	0,00	0,00	0	0	0
22/03/202	●	0.000	☰	3	22.937.867,28	100.00	NOR	0,00	0,00	0,00	4.917,76	0,00	0,00	0	0	0
18/03/202	●	0.000	☰	4	56.962.225,53	100.00	NOR	0,00	0,00	0,00	4.917,76	0,00	0,00	0	0	0
15/03/202	●	0.000	☰	4	56.962.225,53	100.00	NOR	0,00	0,00	0,00	4.917,76	0,00	0,00	0	0	0
12/03/202	●	0.000	☰	4	56.962.225,53	100.00	NOR	0,00	0,00	0,00	4.917,76	0,00	0,00	0	0	0
01/03/202	●	0.000	☰	4	56.962.225,53	100.00	NOR	0,00	0,00	0,00	4.917,76	0,00	0,00	0	0	0
24/02/202	●	0.000	☰	4	56.962.225,53	100.00	NOR	0,00	0,00	0,00	4.917,76	0,00	0,00	0	0	0
23/02/202	●	0.000	☰	4	56.962.225,53	100.00	NOR	0,00	0,00	0,00	1.254,48	0,00	0,00	0	0	0
14/02/202	●	0.000	☰	4	80.209.643,68	100.00	NOR	0,00	0,00	0,00	1.254,48	0,00	0,00	0	0	0
07/02/202	●	0.000	☰	4	80.209.643,68	100.00	NOR	0,00	0,00	0,00	1.254,48	0,00	0,00	0	0	0
03/02/202	●	0.000	☰	4	80.209.643,68	100.00	NOR	0,00	0,00	0,00	1.254,48	0,00	0,00	0	0	0
02/02/202	●	0.000	☰	4	80.209.643,68	100.00	NOR	0,00	0,00	0,00	1.254,48	0,00	0,00	0	0	0
01/02/202	●	0.000	☰	4	80.209.643,68	100.00	NOR	0,00	0,00	0,00	1.254,48	0,00	0,00	0	0	0
24/01/202	●	0.000	☰	4	80.209.643,68	100.00	NOR	0,00	0,00	0,00	1.254,48	0,00	0,00	0	0	0



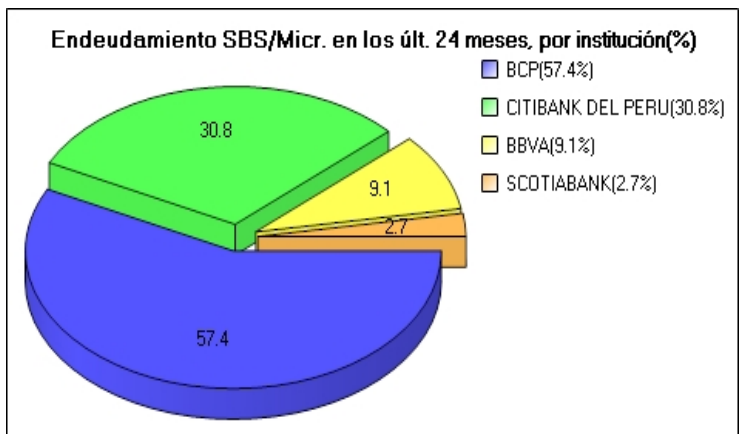
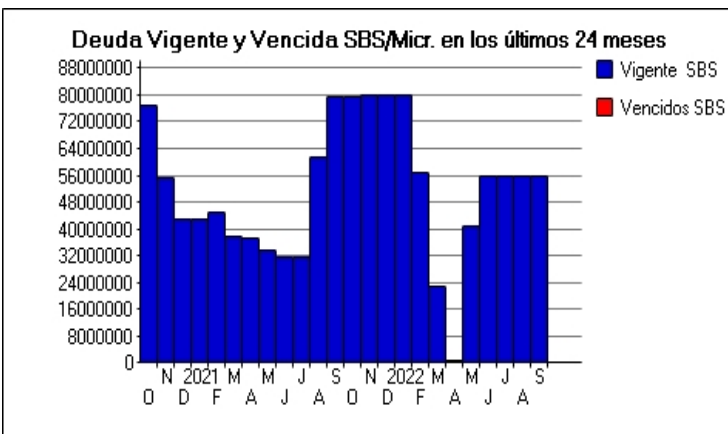
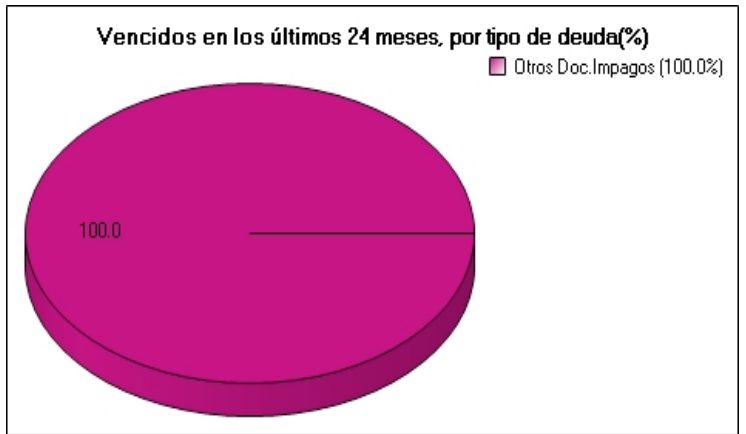
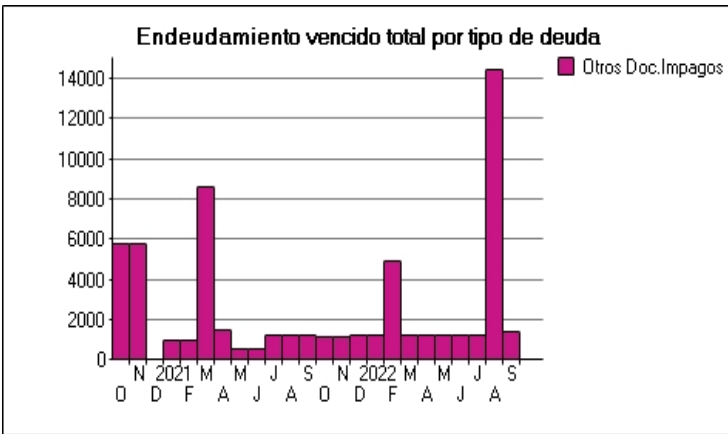
14/01/202	●	0.000	☰	4	80.215.906,28	100.00	NOR	0,00	0,00	0,00	1.254,48	0,00	0,00	0	0	0
29/12/202	●	0.000	☰	4	80.215.906,28	100.00	NOR	0,00	0,00	0,00	1.254,48	0,00	0,00	0	0	0
21/12/202	●	0.000	⌘	4	80.215.906,28	100.00	NOR	0,00	0,00	0,00	1.254,48	0,00	0,00	0	0	0
15/12/202	●	0.000	☰	3	79.719.503,90	100.00	NOR	0,00	0,00	0,00	1.254,48	0,00	0,00	0	0	0
04/12/202	●	0.000	☰	3	79.719.503,90	100.00	NOR	0,00	0,00	0,00	1.254,48	0,00	0,00	0	0	0
25/11/202	●	0.000	☰	3	79.719.503,90	100.00	NOR	0,00	0,00	0,00	1.120,48	0,00	0,00	0	0	0
23/11/202	●	0.000	⌘	3	79.719.503,90	100.00	NOR	0,00	0,00	0,00	1.120,48	0,00	0,00	0	0	0
02/11/202	●	0.000	☰	3	79.693.740,22	100.00	NOR	0,00	0,00	0,00	1.120,48	0,00	0,00	0	0	0
22/10/202	●	0.000	⌘	3	79.693.740,22	100.00	NOR	0,00	0,00	0,00	1.120,48	0,00	0,00	0	0	0
20/10/202	●	0.000	☰	3	79.660.438,79	100.00	NOR	0,00	0,00	0,00	1.120,48	0,00	0,00	0	0	0
30/09/202	●	0.000	☰	3	79.660.438,79	100.00	NOR	0,00	0,00	0,00	1.254,48	0,00	0,00	0	0	0
24/09/202	●	0.000	☰	3	79.660.438,79	100.00	NOR	0,00	0,00	0,00	1.254,48	0,00	0,00	0	0	0
23/09/202	●	0.000	⌘	3	79.660.438,79	100.00	NOR	0,00	0,00	0,00	1.254,48	0,00	0,00	0	0	0
20/09/202	●	0.000	☰	3	61.694.810,91	100.00	NOR	0,00	0,00	0,00	1.254,48	0,00	0,00	0	0	0
15/09/202	●	0.000	☰	3	61.694.810,91	100.00	NOR	0,00	0,00	0,00	1.254,48	0,00	0,00	0	0	0
13/09/202	●	0.000	☰	3	61.694.810,91	100.00	NOR	0,00	0,00	0,00	1.254,48	0,00	0,00	0	0	0
08/09/202	●	0.000	☰	3	61.694.810,91	100.00	NOR	0,00	0,00	0,00	1.254,48	0,00	0,00	0	0	0
07/09/202	●	0.000	☰	3	61.694.810,91	100.00	NOR	0,00	0,00	0,00	1.254,48	0,00	0,00	0	0	0
01/09/202	●	0.000	☰	3	61.694.810,91	100.00	NOR	0,00	0,00	0,00	1.254,48	0,00	0,00	0	0	0
25/08/202	●	0.000	☰	3	61.694.810,91	100.00	NOR	0,00	0,00	0,00	1.254,48	0,00	0,00	0	0	0
23/08/202	●	0.000	⌘	3	61.694.810,91	100.00	NOR	0,00	0,00	0,00	1.254,48	0,00	0,00	0	0	0
18/08/202	●	0.000	☰	2	31.649.401,65	100.00	NOR	0,00	0,00	0,00	1.254,48	0,00	0,00	0	0	0
13/08/202	●	0.000	☰	2	31.649.401,65	100.00	NOR	0,00	0,00	0,00	1.254,48	0,00	0,00	0	0	0
03/08/202	●	0.000	☰	2	31.649.401,65	100.00	NOR	0,00	0,00	0,00	1.254,48	0,00	0,00	0	0	0
24/07/202	●	0.000	⌘	2	31.649.401,65	100.00	NOR	0,00	0,00	0,00	1.254,48	0,00	0,00	0	0	0
12/07/202	●	0.000	☰	2	31.647.615,29	100.00	NOR	0,00	0,00	0,00	1.254,48	0,00	0,00	0	0	0
05/07/202	●	0.000	☰	2	31.647.615,29	100.00	NOR	0,00	0,00	0,00	514,48	0,00	0,00	0	0	0
23/06/202	●	0.000	⌘	2	31.647.615,29	100.00	NOR	0,00	0,00	0,00	514,48	0,00	0,00	0	0	0
18/06/202	●	0.000	☰	2	33.908.940,89	100.00	NOR	0,00	0,00	0,00	514,48	0,00	0,00	0	0	0
31/05/202	●	0.000	☰	2	33.908.940,89	100.00	NOR	0,00	0,00	0,00	514,48	0,00	0,00	0	0	0
25/05/202	●	0.000	☰	2	33.908.940,89	100.00	NOR	0,00	0,00	0,00	514,48	0,00	0,00	0	0	0
24/05/202	●	0.000	⌘	2	33.908.940,89	100.00	NOR	0,00	0,00	0,00	1.989,36	0,00	0,00	0	0	0
19/05/202	●	0.000	☰	2	37.287.604,78	100.00	NOR	0,00	0,00	0,00	1.989,36	0,00	0,00	0	0	0
23/04/202	●	0.000	⌘	2	37.287.604,78	100.00	NOR	0,00	0,00	0,00	1.474,88	0,00	0,00	0	0	0
21/04/202	●	0.000	☰	2	37.635.387,23	100.00	NOR	0,00	0,00	0,00	1.474,88	0,00	0,00	0	0	0
05/04/202	●	0.000	☰	2	37.635.387,23	100.00	NOR	0,00	0,00	0,00	0,00	0,00	0,00	0	0	0
25/03/202	●	0.000	⌘	2	37.635.387,23	100.00	NOR	0,00	0,00	0,00	8.576,37	0,00	0,00	0	0	0
10/03/202	●	0.000	☰	3	44.937.861,33	100.00	NOR	0,00	0,00	0,00	8.576,37	0,00	0,00	0	0	0
26/02/202	●	0.000	⌘	3	44.937.861,33	100.00	NOR	0,00	0,00	0,00	963,40	0,00	0,00	0	0	0
29/01/202	●	0.000	☰	3	42.737.833,38	100.00	NOR	0,00	0,00	0,00	963,40	0,00	0,00	0	0	0
23/01/202	●	0.000	⌘	3	42.737.833,38	100.00	NOR	0,00	0,00	0,00	0,00	0,00	0,00	0	0	0
22/12/202	●	0.000	⌘	3	42.731.376,85	100.00	NOR	0,00	0,00	0,00	0,00	0,00	0,00	0	0	0
04/12/202	●	0.000	☰	3	55.037.454,86	100.00	NOR	0,00	0,00	0,00	0,00	0,00	0,00	0	0	0
25/11/202	●	0.000	⌘	3	55.037.454,86	100.00	NOR	0,00	0,00	0,00	5.796,30	0,00	0,00	0	0	0
06/11/202	●	0.000	☰	3	77.025.934,50	100.00	NOR	0,00	0,00	0,00	5.796,30	0,00	0,00	0	0	0
24/10/202	●	0.000	☰	3	77.025.934,50	100.00	NOR	0,00	0,00	0,00	5.796,30	0,00	0,00	0	0	0
07/10/202	●	0.000	☰	3	104.033.029,07	100.00	NOR	0,00	0,00	0,00	5.796,30	0,00	0,00	0	0	0

## Gráficos

Montos expresados en unidades de soles\*



NOR: Normal, CPP: Con Problemas Potenciales, DEF: Deficiente, DUD: Dudoso, PER: Pérdida, SCAL: Sin Calificación



## Reporte de Vencidos

Montos expresados en unidades de soles\*

Fuente - Acreedor	JUN 2022			JUL 2022			AGO 2022			SET 2022		
	# Docs.	Monto *	Dias V.	# Docs.	Monto *	Dias V.	# Docs.	Monto *	Dias V.	# Docs.	Monto *	Dias V.
Documentos Impagos												
GESTION DE SERVICIOS AMBIENTALES S.A.C.	2	740,00	133	2	740,00	137	2	740,00	140	2	740,00	142
SIGSO CONSULTORES LABORALES SOCIEDAD ANONIM	2	514,48	999	2	514,48	103	2	514,48	106	2	514,48	108
SERVICIO DE ADMINISTRACION TRIBUTARIA - DEUDA		0,00			0,00		2	13.185,66	18	2	128,85	20
LINEA AMARILLA S.A.C.		0,00			0,00			0,00			0,00	
PEX PERU SOCIEDAD ANONIMA CERRADA - PEX PERU		0,00			0,00			0,00			0,00	
Total	4	1.254,48	133	4	1.254,48	137	6	14.440,14	140	6	1.383,33	142

Montos expresados en unidades de soles\*

Fuente - Acreedor	FEB 2022			MAR 2022			ABR 2022			MAY 2022		
	# Docs.	Monto *	Dias V.	# Docs.	Monto *	Dias V.	# Docs.	Monto *	Dias V.	# Docs.	Monto *	Dias V.
Documentos Impagos												
GESTION DE SERVICIOS AMBIENTALES S.A.C.	2	740,00	121	2	740,00	124	2	740,00	127	2	740,00	130
SIGSO CONSULTORES LABORALES SOCIEDAD ANONIM	2	514,48	877	2	514,48	908	2	514,48	93	2	514,48	96
SERVICIO DE ADMINISTRACION TRIBUTARIA - DEUDA		0,00			0,00			0,00			0,00	
LINEA AMARILLA S.A.C.	4	3.439,70	75		0,00			0,00			0,00	
PEX PERU SOCIEDAD ANONIMA CERRADA - PEX PERU	2	223,58	75		0,00			0,00			0,00	
Total	10	4.917,76	121	4	1.254,48	124	4	1.254,48	127	4	1.254,48	130

Montos expresados en unidades de soles\*

Fuente - Acreedor	OCT 2021			NOV 2021			DIC 2021			ENE 2022		
	# Docs.	Monto *	Dias V.	# Docs.	Monto *	Dias V.	# Docs.	Monto *	Dias V.	# Docs.	Monto *	Dias V.
Documentos Impagos												
GESTION DE SERVICIOS AMBIENTALES S.A.C.	2	606,00	109	2	606,00	112	2	740,00	115	2	740,00	118
SIGSO CONSULTORES LABORALES SOCIEDAD ANONIM	2	514,48	757	2	514,48	787	2	514,48	81	2	514,48	84
SERVICIO DE ADMINISTRACION TRIBUTARIA - DEUDA		0,00			0,00			0,00			0,00	
LINEA AMARILLA S.A.C.		0,00			0,00			0,00			0,00	
PEX PERU SOCIEDAD ANONIMA CERRADA - PEX PERU		0,00			0,00			0,00			0,00	
Total	4	1.120,48	109	4	1.120,48	112	4	1.254,48	115	4	1.254,48	118

## Reporte SBS/Microfinanzas

Montos expresados en unidades de soles\*

Última fecha reportada por la SBS : 31/07/2022

ÚLTIMOS 6 MESES		ABR 2022 (SBS: MAR 2022)	MAY 2022 (SBS: ABR 2022)	JUN 2022 (SBS: MAY 2022)	JUL 2022 (SBS: JUN 2022)	AGO 2022 (SBS: JUL 2022)	SET 2022 (SBS: JUL2022)
% Porcentaje de Calificación	NOR (Normal)	100.00	100.00	100.00	100.00	100.00	100.00
	CPP (Con Problemas Pote.)	0.00	0.00	0.00	0.00	0.00	0.00
	DEF (Deficiente)	0.00	0.00	0.00	0.00	0.00	0.00
	DUD (Dudoso)	0.00	0.00	0.00	0.00	0.00	0.00
	PER (Pérdida)	0.00	0.00	0.00	0.00	0.00	0.00

Institución	ABR 2022 (SBS: MAR 2022)		MAY 2022 (SBS: ABR 2022)		JUN 2022 (SBS: MAY 2022)		JUL 2022 (SBS: JUN 2022)		AGO 2022 (SBS: JUL 2022)		SET 2022 (SBS: JUL2022)	
	Monto *	Dias V.	Monto *	Dias V.	Monto *	Dias V.	Monto *	Dias V.	Monto *	Dias V.	Monto *	Dias V.
BCP	71.470,67		40.450.348,15		55.239.050,55		55.275.063,77		55.275.430,23		55.275.430,23	
SCOTIABANK	546.510,00		566.230,00		546.945,00		564.925,00		578.700,00		578.700,00	
BBVA												
CITIBANK DEL PERU												
TOTAL	617.980,67		41.016.578,15		55.785.995,55		55.839.988,77		55.854.130,23		55.854.130,23	

Última fecha reportada por la SBS : 31/07/2022

Operación	ABR 2022 (SBS: MAR 2022)		MAY 2022 (SBS: ABR 2022)		JUN 2022 (SBS: MAY 2022)		JUL 2022 (SBS: JUN 2022)		AGO 2022 (SBS: JUL 2022)		SET 2022 (SBS: JUL2022)	
	Monto *	Dias V.	Monto *	Dias V.	Monto *	Dias V.	Monto *	Dias V.	Monto *	Dias V.	Monto *	Dias V.

RESUMEN						
- Total Deuda	617.980,67	41.016.578,15	55.785.995,55	55.839.988,77	55.854.130,23	55.854.130,23
- Línea No Utilizada	91.831.354,54	56.943.770,03	54.968.055,00	56.810.075,00	58.315.555,76	58.315.555,76
CREDITOS DIRECTOS						
- CRÉDITOS VIGENTES	71.470,67	40.450.348,15	55.239.050,55	55.275.063,77	55.275.430,23	55.275.430,23
-- Corp: Cred.Rev.LíneaTarj. Crédito			12.182,11	12.034,36	10.462,83	10.462,83
-- Corp: Factoring			41.868,44	78.029,41	79.967,40	79.967,40
-- CRÉDITOS COMERCIO EXTERIOR			55.185.000,00	55.185.000,00	55.185.000,00	55.185.000,00
-- GranE: Cred.Rev.LíneaTarj. Crédito	16.421,98	13.109,53				
-- GranE: Factoring	55.048,69	12.238,62				
-- CRÉDITOS COMERCIO EXTERIOR		40.425.000,00				
CREDITOS INDIRECTOS						
- CartasFianzaOtorgadas	546.510,00	566.230,00	546.945,00	564.925,00	578.700,00	578.700,00
LINEA NO UTIL. Y CRED. NO DESEMB.						
- LinCredTarjetaCrédito					94.255,76	94.255,76
- LinCredEsqMultilínea	91.831.354,54	56.943.770,03	54.968.055,00	56.810.075,00	58.221.300,00	58.221.300,00

Montos expresados en unidades de soles\*

Última fecha reportada por la SBS : 31/07/2022

6 MESES ANTERIORES		OCT 2021 (SBS: SET 2021)	NOV 2021 (SBS: OCT 2021)	DIC 2021 (SBS: NOV 2021)	ENE 2022 (SBS: DIC 2021)	FEB 2022 (SBS: ENE 2022)	MAR 2022 (SBS: FEB 2022)
% Porcentaje	NOR (Normal)	100.00	100.00	100.00	100.00	100.00	100.00
de	CPP (Con Problemas Pote.)	0.00	0.00	0.00	0.00	0.00	0.00
Calificación	DEF (Deficiente)	0.00	0.00	0.00	0.00	0.00	0.00
	DUD (Dudoso)	0.00	0.00	0.00	0.00	0.00	0.00
	PER (Pérdida)	0.00	0.00	0.00	0.00	0.00	0.00

Institución	OCT 2021 (SBS: SET 2021)		NOV 2021 (SBS: OCT 2021)		DIC 2021 (SBS: NOV 2021)		ENE 2022 (SBS: DIC 2021)		FEB 2022 (SBS: ENE 2022)		MAR 2022 (SBS: FEB 2022)	
	Monto *	Días V.	Monto *	Días V.	Monto *	Días V.	Monto *	Días V.	Monto *	Días V.	Monto *	Días V.
BCP	49.683.440,22		49.623.440,40		66.616,28		81.528,68		57.990,53		82.947,28	
SCOTIABANK	10.300,00		96.063,50		599.290,00		578.115,00		567.535,00		554.920,00	
BBVA					30.000.000,00		30.000.000,00		30.000.000,00		22.300.000,00	
CITIBANK DEL PERU	30.000.000,00		30.000.000,00		49.550.000,00		49.550.000,00		26.336.700,00			
TOTAL	79.693.740,22		79.719.503,90		80.215.906,28		80.209.643,68		56.962.225,53		22.937.867,28	

Última fecha reportada por la SBS : 31/07/2022

Operación	OCT 2021 (SBS: SET 2021)		NOV 2021 (SBS: OCT 2021)		DIC 2021 (SBS: NOV 2021)		ENE 2022 (SBS: DIC 2021)		FEB 2022 (SBS: ENE 2022)		MAR 2022 (SBS: FEB 2022)	
	Monto *	Días V.	Monto *	Días V.	Monto *	Días V.	Monto *	Días V.	Monto *	Días V.	Monto *	Días V.
RESUMEN												
- Total Deuda	79.693.740,22		79.719.503,90		80.215.906,28		80.209.643,68		56.962.225,53		22.937.867,28	
- Línea No Utilizada	61.999.700,01		59.738.936,50		100.883.662,76		99.015.237,77		95.449.012,72		93.261.510,90	
- Otros							11.562.300,00					
CREDITOS DIRECTOS												
- CRÉDITOS VIGENTES	79.683.440,22		79.623.440,40		79.616.616,28		79.631.528,68		56.394.690,53		22.382.947,28	
-- GranE: Cred.Rev.LíneaTarj. Crédito	10.801,20		1.101,90		8.856,24		15.035,02		7.784,47		12.649,67	
-- GranE: Préstamos	49.550.000,00		49.550.000,00				30.000.000,00		30.000.000,00		22.300.000,00	
--- NoRevolventes	49.550.000,00		49.550.000,00				30.000.000,00		30.000.000,00		22.300.000,00	
-- GranE: Factoring	122.639,02		72.338,50		57.760,04		66.493,66		50.206,06		70.297,61	
-- CRÉDITOS COMERCIO EXTERIOR	30.000.000,00		30.000.000,00		49.550.000,00		49.550.000,00		26.336.700,00			
-- MedE: Préstamos					30.000.000,00							
--- NoRevolventes					30.000.000,00							
CREDITOS INDIRECTOS												
- CartasFianzaOtorgadas	10.300,00		96.063,50		599.290,00		578.115,00		567.535,00		554.920,00	
LINEA NO UTIL. Y CRED. NO DESEMB.												
- LinCredEsqMultilínea	61.999.700,01		59.738.936,50		100.883.662,76		99.015.237,77		95.449.012,72		93.261.510,90	
OTROS												
- InstrumentosFinancDerivados							11.562.300,00					

## Reporte SBS/Microfinanzas por entidades

Reportado por : BCP

Última fecha reportada por la SBS : 31/07/2022

Operación	ABR 2022 (SBS: MAR2022)		MAY 2022 (SBS: ABR2022)		JUN 2022 (SBS: MAY2022)		JUL 2022 (SBS: JUN2022)		AGO 2022 (SBS: JUL2022)		SET 2022 (SBS: JUL2022)	
	Monto *	Dias V.	Monto *	Dias V.	Monto *	Dias V.	Monto *	Dias V.	Monto *	Dias V.	Monto *	Dias V.
Calificación (2)	NOR		NOR		NOR		NOR		NOR		NOR	
RESUMEN												
- Total Deuda	71.470,67		40.450.348,15		55.239.050,55		55.275.063,77		55.275.430,23		55.275.430,23	
- Línea No Utilizada	36.907.864,51								94.255,76		94.255,76	
CREDITOS DIRECTOS												
- CRÉDITOS VIGENTES	71.470,67		40.450.348,15		55.239.050,55		55.275.063,77		55.275.430,23		55.275.430,23	
-- Corp: Cred.Rev.LíneaTarj. Crédito					12.182,11		12.034,36		10.462,83		10.462,83	
-- Corp: Factoring					41.868,44		78.029,41		79.967,40		79.967,40	
-- CRÉDITOS COMERCIO EXTERIOR					55.185.000,00		55.185.000,00		55.185.000,00		55.185.000,00	
-- GranE: Cred.Rev.LíneaTarj. Crédito	16.421,98		13.109,53									
-- GranE: Factoring	55.048,69		12.238,62									
-- CRÉDITOS COMERCIO EXTERIOR			40.425.000,00									
LINEA NO UTIL. Y CRED. NO DESEMB.												
- LinCredTarjetaCrédito									94.255,76		94.255,76	
- LinCredEsqMultilínea	36.907.864,51											

Última fecha reportada por la SBS : 31/07/2022

Operación	OCT 2021 (SBS: SET2021)		NOV 2021 (SBS: OCT2021)		DIC 2021 (SBS: NOV2021)		ENE 2022 (SBS: DIC2021)		FEB 2022 (SBS: ENE2022)		MAR 2022 (SBS: FEB2022)	
	Monto *	Dias V.	Monto *	Dias V.	Monto *	Dias V.	Monto *	Dias V.	Monto *	Dias V.	Monto *	Dias V.
Calificación (2)	NOR		NOR		NOR		NOR		NOR		NOR	
RESUMEN												
- Total Deuda	49.683.440,22		49.623.440,40		66.616,28		81.528,68		57.990,53		82.947,28	
- Línea No Utilizada					40.552.952,74		39.788.352,77		38.371.547,70		37.476.430,87	
CREDITOS DIRECTOS												
- CRÉDITOS VIGENTES	49.683.440,22		49.623.440,40		66.616,28		81.528,68		57.990,53		82.947,28	
-- GranE: Cred.Rev.LíneaTarj. Crédito	10.801,20		1.101,90		8.856,24		15.035,02		7.784,47		12.649,67	
-- GranE: Préstamos	49.550.000,00		49.550.000,00									
--- NoRevolventes	49.550.000,00		49.550.000,00									
-- GranE: Factoring	122.639,02		72.338,50		57.760,04		66.493,66		50.206,06		70.297,61	
LINEA NO UTIL. Y CRED. NO DESEMB.												
- LinCredEsqMultilínea					40.552.952,74		39.788.352,77		38.371.547,70		37.476.430,87	

Reportado por : SCOTIABANK

Última fecha reportada por la SBS : 31/07/2022

Operación	ABR 2022 (SBS: MAR2022)		MAY 2022 (SBS: ABR2022)		JUN 2022 (SBS: MAY2022)		JUL 2022 (SBS: JUN2022)		AGO 2022 (SBS: JUL2022)		SET 2022 (SBS: JUL2022)	
	Monto *	Dias V.	Monto *	Dias V.	Monto *	Dias V.	Monto *	Dias V.	Monto *	Dias V.	Monto *	Dias V.
Calificación (2)	NOR		NOR		NOR		NOR		NOR		NOR	
RESUMEN												
- Total Deuda	546.510,00		566.230,00		546.945,00		564.925,00		578.700,00		578.700,00	
- Línea No Utilizada	54.923.490,03		56.943.770,03		54.968.055,00		56.810.075,00		58.221.300,00		58.221.300,00	
CREDITOS INDIRECTOS												
- CartasFianzaOtogadas	546.510,00		566.230,00		546.945,00		564.925,00		578.700,00		578.700,00	
LINEA NO UTIL. Y CRED. NO DESEMB.												
- LinCredEsqMultilínea	54.923.490,03		56.943.770,03		54.968.055,00		56.810.075,00		58.221.300,00		58.221.300,00	

Última fecha reportada por la SBS : 31/07/2022

Operación	OCT 2021 (SBS: SET2021)		NOV 2021 (SBS: OCT2021)		DIC 2021 (SBS: NOV2021)		ENE 2022 (SBS: DIC2021)		FEB 2022 (SBS: ENE2022)		MAR 2022 (SBS: FEB2022)	
	Monto *	Dias V.	Monto *	Dias V.	Monto *	Dias V.	Monto *	Dias V.	Monto *	Dias V.	Monto *	Dias V.
Calificación (2)	NOR		NOR		NOR		NOR		NOR		NOR	
RESUMEN												
- Total Deuda	10.300,00		96.063,50		599.290,00		578.115,00		567.535,00		554.920,00	
- Línea No Utilizada	61.999.700,01		59.738.936,50		60.330.710,02		59.226.885,00		57.077.465,02		55.785.080,03	
- Otros							11.562.300,00					
CREDITOS INDIRECTOS												

- CartasFianzaOtorgadas	10.300,00	96.063,50	599.290,00	578.115,00	567.535,00	554.920,00
LINEA NO UTIL. Y CRED. NO DESEMB.						
- LinCredEsqMultilinea	61.999.700,01	59.738.936,50	60.330.710,02	59.226.885,00	57.077.465,02	55.785.080,03
OTROS						
- InstrumentosFinancDerivados				11.562.300,00		

Reportado por : BBVA

Última fecha reportada por la SBS : 31/07/2022

Operación	ABR 2022 (SBS: MAR2022)		MAY 2022 (SBS: ABR2022)		JUN 2022 (SBS: MAY2022)		JUL 2022 (SBS: JUN2022)		AGO 2022 (SBS: JUL2022)		SET 2022 (SBS: JUL2022)	
	Monto *	Dias V.	Monto *	Dias V.	Monto *	Dias V.	Monto *	Dias V.	Monto *	Dias V.	Monto *	Dias V.
Calificación (2)												
RESUMEN												

Última fecha reportada por la SBS : 31/07/2022

Operación	OCT 2021 (SBS: SET2021)		NOV 2021 (SBS: OCT2021)		DIC 2021 (SBS: NOV2021)		ENE 2022 (SBS: DIC2021)		FEB 2022 (SBS: ENE2022)		MAR 2022 (SBS: FEB2022)	
	Monto *	Dias V.	Monto *	Dias V.	Monto *	Dias V.	Monto *	Dias V.	Monto *	Dias V.	Monto *	Dias V.
Calificación (2)					NOR		NOR		NOR		NOR	
RESUMEN												
- Total Deuda					30.000.000,00		30.000.000,00		30.000.000,00		22.300.000,00	
CREDITOS DIRECTOS												
- CRÉDITOS VIGENTES					30.000.000,00		30.000.000,00		30.000.000,00		22.300.000,00	
-- GranE:Préstamos							30.000.000,00		30.000.000,00		22.300.000,00	
--- NoRevolventes							30.000.000,00		30.000.000,00		22.300.000,00	
-- MedE:Préstamos					30.000.000,00							
--- NoRevolventes					30.000.000,00							

Reportado por : CITIBANK DEL PERU

Última fecha reportada por la SBS : 31/07/2022

Operación	ABR 2022 (SBS: MAR2022)		MAY 2022 (SBS: ABR2022)		JUN 2022 (SBS: MAY2022)		JUL 2022 (SBS: JUN2022)		AGO 2022 (SBS: JUL2022)		SET 2022 (SBS: JUL2022)	
	Monto *	Dias V.	Monto *	Dias V.	Monto *	Dias V.	Monto *	Dias V.	Monto *	Dias V.	Monto *	Dias V.
Calificación (2)												
RESUMEN												

Última fecha reportada por la SBS : 31/07/2022

Operación	OCT 2021 (SBS: SET2021)		NOV 2021 (SBS: OCT2021)		DIC 2021 (SBS: NOV2021)		ENE 2022 (SBS: DIC2021)		FEB 2022 (SBS: ENE2022)		MAR 2022 (SBS: FEB2022)	
	Monto *	Dias V.	Monto *	Dias V.	Monto *	Dias V.	Monto *	Dias V.	Monto *	Dias V.	Monto *	Dias V.
Calificación (2)	NOR		NOR		NOR		NOR		NOR			
RESUMEN												
- Total Deuda	30.000.000,00		30.000.000,00		49.550.000,00		49.550.000,00		26.336.700,00			
CREDITOS DIRECTOS												
- CRÉDITOS VIGENTES	30.000.000,00		30.000.000,00		49.550.000,00		49.550.000,00		26.336.700,00			
-- CRÉDITOS COMERCIO EXTERIOR	30.000.000,00		30.000.000,00		49.550.000,00		49.550.000,00		26.336.700,00			

## Rectificaciones SBS

Entidad	Período SBS	Cuenta	Concepto Rectificación	Dice	Debe Decir
---------	-------------	--------	------------------------	------	------------

## Aval/Codeudor

Montos expresados en unidades de soles\*

Es Avalista de:

Información reportada por la SBS al 31/07/2022

Tipo Doc	Nro Documento	Nombre/Razón Social	Act Pre 12m
----------	---------------	---------------------	-------------

Montos expresados en unidades de soles\*

## Quiénes lo Avalan:

Información reportada por la SBS al 31/07/2022

Tipo Doc	Nro Documento	Nombre/Razón Social	Act	Pre	12m
----------	---------------	---------------------	-----	-----	-----

Montos expresados en unidades de soles\*

## Es Avalista de:

Información Reportada por Entidades de Microfinanzas / Otros Créditos

Tipo Doc	Nro Documento	Nombre/Razón Social	Act	Pre	12m
----------	---------------	---------------------	-----	-----	-----

Montos expresados en unidades de soles\*

## Quiénes lo Avalan:

Información Reportada por Entidades de Microfinanzas / Otros Créditos

Tipo Doc	Nro Documento	Nombre/Razón Social	Act	Pre	12m
----------	---------------	---------------------	-----	-----	-----

## Documentos Protestados como Deudor/Aceptante

Montos expresados en unidades\*

Reportado por la Cámara de Comercio de Lima (CCL)

## Documentos Protestados sin Regularizar

	# Doc	Monto (S/) *	Max Días Venc.
Total:	0	0,00	

Tipo de Cambio 3.844

Nro. Secuencia	Tip. Reg. **	Acreedor/Girador	Tipo Doc.	Moneda	Monto *	Monto * (S/)	Boletín	F. Protesto	F. Venc	Días Venc.
----------------	--------------	------------------	-----------	--------	---------	--------------	---------	-------------	---------	------------

\*\*PR: Protestos, CJ: Cobranza Judicial, MO: Moras, PP: Procesos Penales

Montos expresados en unidades\*

Reportado por la Cámara de Comercio de Lima (CCL)

## Documentos Protestados Regularizados

	# Doc	Monto (S/) *
Total:	0	0,00

Nro. Secuencia	Tip. Reg. **	Acreedor/Girador	Tipo Doc.	Moneda	Monto *	Monto * (S/)	Boletín	F. Protesto	F. Venc.	F. Reg
----------------	--------------	------------------	-----------	--------	---------	--------------	---------	-------------	----------	--------

\*\*PR: Protestos, CJ: Cobranza Judicial, MO: Moras, PP: Procesos Penales

## Documentos Protestados como Acreedor/Girador

Montos expresados en unidades\*

Reportado por la Cámara de Comercio de Lima (CCL)

## Documentos Protestados sin Regularizar

	# Doc	Monto (S/) *	Max Días Venc.
Total:	117	1.681.754,19	2,179

Se muestran hasta los 10 primeros documentos ordenados por Fecha de Boletín de la CCL

Tipo de Cambio 3.844

Nro. Secuencia	Tip. Reg. **	Deudor/Aceptante	Tipo Doc.	Moneda	Monto *	Monto * (S/)	Boletín	F. Protesto	F. Venc	Días Venc.
6523543	PR	INVERSIONES GENERALES CRISTIAN S.R.L.	LET	US\$	1.135,14	4.363,48	07/2022	01/07/2022	/ /	80
130000507523	PR	TRANSPORTES LOS ELDERCITOS S.A.C.	LET	US\$	821,44	3.157,62	02/2022	03/02/2022	/ /	228
130000507433	PR	TRANSPORTES LOS ELDERCITOS S.A.C.	LET	US\$	821,44	3.157,62	02/2022	14/01/2022	/ /	248
130000505500	PR	TRANSPORTES LOS ELDERCITOS S.A.C.	LET	US\$	821,44	3.157,62	12/2021	12/06/2021	/ /	464
130000504999	PR	TURISMO DIEZ ASES SA	LET	US\$	932,55	3.584,72	11/2021	03/11/2021	/ /	320
130000505109	PR	TRANSPORTES LOS ELDERCITOS S.A.C.	LET	US\$	821,44	3.157,62	11/2021	11/11/2021	/ /	312

130000504810	PR	TRANSPORTES LOS ELDERCITOS S.A.C.	LET	US\$	821,44	3.157,62	10/2021	05/10/2021	/ /	349
130000503673	PR	DIONICIO RAMOS ROSY HELENY	LET	US\$	688,25	2.645,63	06/2021	03/06/2021	/ /	473
6461845	PR	HIDALGO EXPRESS S.A.C.	LET	US\$	3.441,30	13.228,36	05/2021	17/05/2021	/ /	490
130000503460	PR	DIONICIO RAMOS ROSY HELENY	LET	US\$	688,25	2.645,63	05/2021	12/05/2021	/ /	495

\*\*PR: Protestos, CJ: Cobranza Judicial, MO: Moras, PP: Procesos Penales

Montos expresados en unidades\*

Reportado por la Cámara de Comercio de Lima (CCL)

## Documentos Protestados Regularizados

	# Doc	Monto (S/) *
<b>Total:</b>	30	839.278,84

Se muestran hasta los 10 primeros documentos ordenados por Fecha de Boletín de la CCL

Nro. Secuencia	Tip. Reg.	Deudor/Aceptante	Tipo Doc.	Moneda	Monto *	Monto * (S/)	Boletín	F. Protesto	F. Venc.	F. Reg
130000503674	PR	BURGOS VERGARAY INGENIEROS SOCIEDAD ANONIMA CERRAC	LET	US\$	3.269,24	13.034,46	06/2021	03/06/2021	/ /	01/09/2021
6451082	PR	CORPORACION J & T S.A.C.	LET	US\$	1.243,25	4.956,84	03/2021	23/03/2021	/ /	29/05/2021
6437929	PR	HIDALGO EXPRESS S.A.C.	LET	US\$	3.441,30	13.720,46	12/2020	17/12/2020	/ /	15/03/2021
130000501082	PR	INVERSIONES MNG S.A.C.	LET	US\$	601,76	2.399,22	09/2020	02/09/2020	/ /	08/04/2021
6409761	PR	TRANSERVICE JR S.A.C.	LET	US\$	2.651,74	10.572,49	08/2020	04/08/2020	/ /	19/11/2020
6397789	PR	TRANSPORTES EL PINO S.A.C.	LET	US\$	22.146,07	88.296,38	07/2020	07/07/2020	/ /	24/09/2021
6371239	PR	GRUPO CAVASSA S.A.C.	CHQ	US\$	5.865,77	23.386,82	07/2020	22/06/2020	/ /	13/11/2020
6397464	PR	CORP WEST S.A.C.	LET	US\$	4.439,27	17.699,37	07/2020	03/07/2020	/ /	07/01/2021
6399402	PR	CORP WEST S.A.C.	LET	US\$	4.439,27	17.699,37	07/2020	16/07/2020	/ /	07/01/2021
6397742	PR	CORP WEST S.A.C.	LET	US\$	4.439,27	17.699,37	07/2020	07/07/2020	/ /	07/01/2021

\*\*PR: Protestos, CJ: Cobranza Judicial, MO: Moras, PP: Procesos Penales

## Detalle de Vencidos

## Documentos Impagos

Montos expresados en unidades\*

	# Doc	Monto (S/) *	Max Días Venc.
<b>Total:</b>	6	1.383,33	1,420

Se muestran los 10 primeros documentos ordenados por Fecha de Vencimiento, del más reciente al más antiguo

Tipo de Cambio 3.844

Nombre del Acreedor de la Obligación	Tipo Comprobante/ Concepto	Nro Comprobante	Condición Deuda	Moneda	Monto *	Monto * (S/)	F. Venc.
SERVICIO DE ADMINISTRACION TRIBUTARIA - DEUDA	Impuesto Vehicular	89558146	MOROSIDAD	S/.	57,85	57,85	31/05/2022
SERVICIO DE ADMINISTRACION TRIBUTARIA - DEUDA	Multa Tributaria	89558400	MOROSIDAD	S/.	71,00	71,00	28/02/2022
SIGSO CONSULTORES LABORALES SOCIEDAD ANONIM	Factura	F100-00001424	PROTESTADO	S/.	258,42	258,42	25/10/2019
SIGSO CONSULTORES LABORALES SOCIEDAD ANONIM	Factura	F100-00001391	PROTESTADO	S/.	256,06	256,06	05/10/2019
GESTION DE SERVICIOS AMBIENTALES S.A.C.	Factura	01-0F034-0003224	MOROSIDAD	S/.	370,00	370,00	29/11/2018
GESTION DE SERVICIOS AMBIENTALES S.A.C.	Factura	01-0F034-0003139	MOROSIDAD	S/.	370,00	370,00	30/10/2018

## Comercio Exterior

Montos expresados en unidades de dólares

Muestra información reportada por la SUNAT desde el 07/02/2011

## Resumen por Ejercicio

Ejercicio	Actividad	Número de Operaciones	Importe USD *	N° Países	3 países con mayor número de operaciones
2022	IMPORTACIÓN	442	50.569.073,70	43	BRAZIL, SWEDEN, ARGENTINA
2021	EXPORTACIÓN	3	26.516,50	2	BELGIUM, BRAZIL
	IMPORTACIÓN	1014	96.529.443,77	51	BRAZIL, SWEDEN, ARGENTINA
2020	EXPORTACIÓN	3	194.297,26	2	BRAZIL, BELGIUM
	IMPORTACIÓN	687	60.245.308,25	44	BRAZIL, SWEDEN, ARGENTINA
2019	EXPORTACIÓN	2	103.034,40	2	BELGIUM, BRAZIL



2018	IMPORTACIÓN	812	81.905.313,59	45	BRAZIL, SWEDEN, ARGENTINA
	EXPORTACIÓN	2	75.867,39	1	BRAZIL
	IMPORTACIÓN	852	88.907.304,62	49	BRAZIL, SWEDEN, ARGENTINA

## Resumen por Meses

Actividad	Ejercicio	Mes	Número de Operaciones	Importe USD *	N° Países	3 países con mayor número de operaciones	
EXPORTACIÓN	2021	DICIEMBRE	2	26.514,19	1	BELGIUM,BRAZIL	
		ABRIL	1	2,31	1	BELGIUM	
	2020	DICIEMBRE	1	21.625,00	1	BRAZIL	
		OCTUBRE	1	66.154,18	1	BRAZIL	
	2019	ENERO	1	106.518,08	1	BELGIUM	
		AGOSTO	1	37.874,40	1	BELGIUM	
	2018	JUNIO	1	65.160,00	1	BRAZIL	
		SETIEMBRE	1	54.241,89	1	BRAZIL	
		MARZO	1	21.625,50	1	BRAZIL	
IMPORTACIÓN	2022	JULIO	98	12.513.766,71	24	BRAZIL,SWEDEN,ARGENTINA	
		JUNIO	59	6.403.380,19	22	BRAZIL,SWEDEN,GERMANY	
		MAYO	111	12.714.877,65	23	BRAZIL,SWEDEN,HONDURAS	
		ABRIL	61	6.993.493,08	31	BRAZIL,SWEDEN,ARGENTINA	
		MARZO	67	7.127.342,00	29	BRAZIL,SWEDEN,GERMANY	
		FEBRERO	13	1.449.519,30	23	SWEDEN,BRAZIL,COSTA RICA	
		ENERO	33	3.366.693,77	28	BRAZIL,SWEDEN,ARGENTINA	
		2021	DICIEMBRE	122	14.212.317,40	20	BRAZIL,SWEDEN,DOMINICAN REPUBLIC
			NOVIEMBRE	213	21.859.244,30	30	BRAZIL,SWEDEN,ARGENTINA
			OCTUBRE	148	13.411.717,43	30	BRAZIL,SWEDEN,COSTA RICA
			SETIEMBRE	19	1.371.548,06	22	BRAZIL,SWEDEN,COSTA RICA
			AGOSTO	52	4.329.822,49	30	BRAZIL,SWEDEN,ARGENTINA
	JULIO		58	5.232.575,65	24	BRAZIL,SWEDEN,URUGUAY	
	JUNIO		47	3.344.110,25	25	BRAZIL,SWEDEN,GERMANY	
	MAYO		56	5.201.508,90	23	BRAZIL,SWEDEN,ARGENTINA	
	ABRIL		55	5.015.797,23	22	BRAZIL,SWEDEN,GERMANY	
	MARZO		106	9.561.745,46	26	BRAZIL,SWEDEN,ARGENTINA	
	FEBRERO		94	8.543.523,67	31	BRAZIL,SWEDEN,PERU	
	ENERO		44	4.445.532,93	33	BRAZIL,SWEDEN,ARGENTINA	
	2020	DICIEMBRE	89	8.730.628,56	27	BRAZIL,SWEDEN,ARGENTINA	
		NOVIEMBRE	70	5.711.786,73	27	BRAZIL,SWEDEN,ARGENTINA	
		OCTUBRE	79	6.533.794,54	25	BRAZIL,SWEDEN,ARGENTINA	
		SETIEMBRE	67	5.934.565,44	22	BRAZIL,SWEDEN,ARGENTINA	
		AGOSTO	36	4.435.190,36	19	BRAZIL,SWEDEN,ARGENTINA	
		JULIO	35	1.936.068,43	18	BRAZIL,SWEDEN,ARGENTINA	
		JUNIO	105	9.866.022,00	20	BRAZIL,SWEDEN,URUGUAY	
		MAYO	22	1.319.220,51	10	BRAZIL,SWEDEN,GUATEMALA	
		ABRIL	9	290.269,90	14	SWEDEN,BRAZIL,PANAMA	
		MARZO	83	8.887.291,32	25	BRAZIL,SWEDEN,ARGENTINA	
		FEBRERO	55	4.222.442,10	27	BRAZIL,SWEDEN,ARGENTINA	
		ENERO	37	2.378.027,36	21	BRAZIL,SWEDEN,ARGENTINA	
	2019	DICIEMBRE	48	3.857.495,10	26	BRAZIL,SWEDEN,URUGUAY	
		NOVIEMBRE	63	8.787.426,13	25	BRAZIL,SWEDEN,ARGENTINA	
		OCTUBRE	54	4.710.372,82	23	BRAZIL,SWEDEN,ARGENTINA	
		SETIEMBRE	62	6.012.217,85	18	BRAZIL,SWEDEN,ARGENTINA	
		AGOSTO	74	5.716.147,55	24	BRAZIL,SWEDEN,ARGENTINA	
		JULIO	80	10.845.487,94	18	BRAZIL,SWEDEN,ARGENTINA	
		JUNIO	108	10.662.923,83	17	BRAZIL,SWEDEN,ARGENTINA	
		MAYO	79	7.610.024,53	20	BRAZIL,SWEDEN,ARGENTINA	
		ABRIL	73	6.857.403,42	28	BRAZIL,SWEDEN,NETHERLANDS	
		MARZO	80	8.167.192,65	27	NETHERLANDS,BRAZIL,SWEDEN	
		FEBRERO	65	7.256.459,29	23	BRAZIL,NETHERLANDS,SWEDEN	
ENERO		26	1.422.162,49	30	BRAZIL,SWEDEN,GERMANY		
2018	DICIEMBRE	65	9.400.782,27	27	BRAZIL,NETHERLANDS,SWEDEN		
	NOVIEMBRE	62	5.914.451,61	17	BRAZIL,NETHERLANDS,SWEDEN		
	OCTUBRE	66	6.278.516,02	32	BRAZIL,SWEDEN,ARGENTINA		
	SETIEMBRE	43	3.523.277,08	19	BRAZIL,SWEDEN,ARGENTINA		
		AGOSTO	47	4.265.378,55	22	BRAZIL,SWEDEN,ARGENTINA	

	JULIO	42	3.600.782,83	26	BRAZIL,SWEDEN,ARGENTINA
	JUNIO	68	7.737.347,28	27	BRAZIL,SWEDEN,ARGENTINA
	MAYO	23	2.189.215,89	23	BRAZIL,SWEDEN,ARGENTINA
	ABRIL	96	10.208.197,80	22	BRAZIL,SWEDEN,ARGENTINA
	MARZO	234	26.714.832,37	32	BRAZIL,SWEDEN,ARGENTINA
	FEBRERO	77	5.852.383,96	31	BRAZIL,SWEDEN,ARGENTINA
	ENERO	29	3.222.138,96	21	BRAZIL,SWEDEN,ARGENTINA

### PUBLICACIÓN DIARIO "EL PERUANO"

### Reporte Otros Créditos

Institución	ABR 2022		MAY 2022		JUN 2022		JUL 2022		AGO 2022		SET 2022	
	Monto *	Dias V.	Monto *	Dias V.	Monto *	Dias V.	Monto *	Dias V.	Monto *	Dias V.	Monto *	Dias V.
Institución												

Institución	OCT 2021		NOV 2021		DIC 2021		ENE 2022		FEB 2022		MAR 2022	
	Monto *	Dias V.	Monto *	Dias V.	Monto *	Dias V.	Monto *	Dias V.	Monto *	Dias V.	Monto *	Dias V.
Institución												

### Reporte Otros Créditos por entidades

Sin Información