



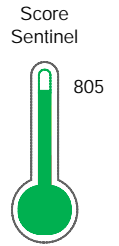
# Reporte de Deudas

El reporte contiene solo los títulos seleccionados

- Información General
- Consulta Rápida
- Principales Acreedores
- Detalle Variación
- Posición Histórica
- Gráficos
- Rep. Vencidos
- Rep. SBS/Microf.
- SBS/Microf. Entidades
- Rectificaciones SBS
- Avalados/Avalistas
- Hechos de Importancia
- Documentos CCL
- Detalle de Vencidos
- Comercio Exterior
- Otros Créditos
- Otros Créd. Entidades
- Otros Rep. Negativos

RUC 20506675457 - MINERA CHINALCO PERÚ S.A.

Fecha Proceso	Tipo Doc.	N. Doc.	Nota	Deuda Total *	Var.	Actual	Previo	12m
16/01/2023	RUC	20506675457	0.004	1.366.710.815,10				



Riesgo Muy Bajo

\* La persona consultada cuenta con los siguientes créditos e indicadores.

- Línea de Crédito
- Representante Legal

## Sentinel Sabio

Bancarizado: SI

### Recomendación de Sentinel Sabio

Evaluación Crediticia



**APROBAR**  
Producto Genérico

Detalle:

- Cumple con todas las reglas de evaluación

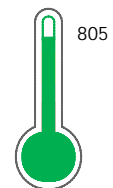
Cuota Estimada Mensual

S/ 60281027,



### Score Sentinel

Nivel de Riesgo



Riesgo Muy Bajo

Recomendación:

En este nivel de riesgo, 8 de 100 empresas podrían caer en incumplimiento en los próximos 12 meses

## Información General

### Datos Principales

12/09/2022: Última actualización de información reportada por SUNAT

Razón Social:	MINERA CHINALCO PERÚ S.A.		
Nombre Comercial:	CHINALCO		
Tipo de Contribuyente:	SOCIEDAD ANONIMA		
Estado de Contribuyente:	ACTIVO	Condición del Contribuyente:	HABIDO
Inicio de Actividades:	11/06/2003		
Tamaño contribuyente:	PRINCIPAL	Dependencia:	I.PRICO NACIONAL
Actividad Económica Principal	EXT. DE MIN. METALIFEROS NO FERROSOS.		
Actividad Económica Secundaria 1	-	Actividad Económica Secundaria 2	-
Fecha Inscripción RRPP:	11/06/2003	Número de Partida Registral:	-
Folio:	-	Asiento:	-

### Agente de retención

### Direcciones Registradas

Dirección	Fuente
AVENIDA EL DERBY NRO 250 URBANIZACION EL DERBY SANTIAGO DE SURCO - LIMA - LIMA (PISO 20)	SUNAT - DOMICILIO FISCAL
CARRETERA CENTRAL KM. 141 MOROCOCHA - YAULI - JUNIN (DENTRO DE MINERA CENTROMIN PERU)	SUNAT - OF.ADMINIST.
CALLE LOS PLASTICOS NRO. 149 URBANIZACION VULCANO ATE - LIMA - LIMA	SUNAT - DEPOSITO
AVENIDA NESTOR GAMBETA NRO. 3235 CALLAO - CALLAO - CALLAO	SUNAT - DEPOSITO
AVENIDA URUGUAY NRO. 450 DTO. 01 URBANIZACION SAN CARLOS HUANCAYO - HUANCAYO - JUNIN	SUNAT - OF.ADMINIST.
AVENIDA FERROCARRIL NRO. S/N C.POBLADO MANUEL MONTERO YAULI - YAULI - JUNIN (A MEDIA CDRA ESCUELA J.CARLOS MARIATEGUI)	SUNAT - S.PRODUCTIVA
AVENIDA NESTOR GAMBETTA NRO. 596 CALLAO - CALLAO - CALLAO (ANTIGUA AVENIDA CENTENARIO)	SUNAT - DEPOSITO
CARRETERA RUTA JU 907 NRO. S/N HACIENDA PUCARA MOROCOCHA - YAULI - JUNIN (ALT. KM. 150 DE LA CARRET. CENTRAL)	SUNAT - DEPOSITO
NRO. S/N SUB LOTE 2A PUCARA MOROCOCHA - YAULI - JUNIN (ALT. KM. 140.3 DE LA CARRET.CENTRAL)	SUNAT - DEPOSITO
-- MZA. AS LTE. 1C CALLAO - CALLAO - CALLAO (PARCELA RUSTICA L1C MZA AS-AQ EX FDO OQU)	SUNAT - DEPOSITO
CARRETERA CARRETERA CENTRAL KM141.5 KM. . MOROCOCHA - YAULI - JUNIN	SUNAT - DEPOSITO
AVENIDA NESTOR GAMBETA NRO. 358 CALLAO - CALLAO - CALLAO	SUNAT - DEPOSITO
AVENIDA NESTOR GAMBETTA KM. 14.5 CALLAO - CALLAO - CALLAO	SUNAT - DEPOSITO
PLANTA TUNSHURUCO NRO. S/N YAULI - YAULI - JUNIN (ALTURA KM-140.5 CARRETERA CENTRAL)	SUNAT - S.PRODUCTIVA
AVENIDA CONTRALMIRANTE MORA NRO. 491 CALLAO - CALLAO - CALLAO	SUNAT - DEPOSITO
QUEBRADA RUMICHACA NRO. S/N PROYECTO TOROMOCHO YAULI - YAULI - JUNIN (ALT. KM. 183 DE FERROCARRIL CENTRAL)	SUNAT - DEPOSITO
AVENIDA CONTRALMIRANTE MORA NRO. 472 ASENTAMIENTO HUMANO PUERTO NUEVO CALLAO - CALLAO - CALLAO	SUNAT - DEPOSITO
NRO. . INT. D SEC. PAMPA DE CAJAMARQUILLA LURIGANCHO - LIMA - LIMA (SUB LOTE D)	SUNAT - DEPOSITO
AVENIDA CORONEL NESTOR GAMBETTA NRO. 843C CALLAO - CALLAO - CALLAO	SUNAT - DEPOSITO
AVENIDA OQUENDO NRO. SEC5 LTE. 1 CALLAO - CALLAO - CALLAO (ESQ AV CARLOS EYZAGUIRRE EX FDO OQUENDO)	SUNAT - DEPOSITO

AVENIDA NESTOR GAMBETA KM. 11.5 CALLAO - CALLAO - CALLAO	SUNAT - DEPOSITO
LTE. 21 URBANIZACION LAS PRADERAS DE LURÍN LURIN - LIMA - LIMA	SUNAT - DEPOSITO
AVENIDA CONTRALMIRANTE MORA NRO. 590 CALLAO - CALLAO - CALLAO	SUNAT - DEPOSITO

## Representantes Legales

Nro Documento	Nombre de Representante	Semáforos			Fecha desde que ocupa Cargo	Cargo
		Act	Pre	12m		
00000758640	HAO ZHENYU				05/10/2018	APODERADO
00000979603	WANG XING				15/04/2013	APODERADO
00005256271	ZHANG XUDONG				01/05/2021	GERENTE GENERAL
00496210	GIRON LINARES JULIO ALBERTO				02/04/2014	APODERADO
02823564	CECCOVILLI GUZMAN GARCIA ITALO GUIDO				09/11/2011	APODERADO
07790834	FERREYROS RIECKHOFF FERNANDO VICTOR				22/01/2010	APODERADO
07942698	PAREDES LINARES HENRRY PANTALEON				15/04/2013	APODERADO
10007177	MENDOZA LATOUR ROCIO DEL CARMEN				07/02/2014	OTROS PERSONA NATURAL
10760606	MARROQUIN GALVEZ ALEJANDRO				07/02/2014	OTROS PERSONA NATURAL
21243242	CAMACUARI ARIAS ROSAS PELAYO				22/01/2010	APODERADO
40105784	LA MADRID COELLO RAUL ALBERTO				09/03/2011	APODERADO
40113199	RODRIGUEZ RIOS ARNALDO OMAR				23/06/2016	APODERADO

## Empresas Relacionadas a:

## WANG XING

Ruc	Razón Social	Semáforos			Fecha desde que ocupa Cargo	Cargo	Estado
		Act	Pre	12m			
20393043840	CAL DEL CENTRO S.A.C.				28/09/2018	APODERADO	ACTIVO
20513328223	MINERA CENTENARIO S.A.C				12/12/2013	APODERADO	BAJA DEFINITIVA

## ZHANG XUDONG

Ruc	Razón Social	Semáforos			Fecha desde que ocupa Cargo	Cargo	Estado
		Act	Pre	12m			
20393043840	CAL DEL CENTRO S.A.C.				29/11/2021	GERENTE GENERAL	ACTIVO
20451641281	POMACOCOA POWER S.A.C.				03/11/2021	GERENTE GENERAL	ACTIVO

## GIRON LINARES JULIO ALBERTO

Ruc	Razón Social	Semáforos			Fecha desde que ocupa Cargo	Cargo	Estado
		Act	Pre	12m			
20534850574	AUTOCENTRO DEL SUR E.I.R.L.				03/05/2000	GERENTE	ACTIVO

## CECCOVILLI GUZMAN GARCIA ITALO GUIDO

Ruc	Razón Social	Semáforos			Fecha desde que ocupa Cargo	Cargo	Estado
		Act	Pre	12m			
20393043840	CAL DEL CENTRO S.A.C.				08/01/2013	APODERADO	ACTIVO
20606109271	JIRÓN CONDE DE LA VEGA DEL REN NUMERO 475-479-481-483 URBANI				05/06/2019	PRESIDENTE	ACTIVO

## FERREYROS RIECKHOFF FERNANDO VICTOR

Ruc	Razón Social	Semáforos			Fecha desde que ocupa Cargo	Cargo	Estado
		Act	Pre	12m			
20393043840	CAL DEL CENTRO S.A.C.				08/01/2013	APODERADO	ACTIVO

## CAMACURI ARIAS ROSAS PELAYO

Ruc	Razón Social	Semáforos			Fecha desde que ocupa Cargo	Cargo	Estado
		Act	Pre	12m			



20444455650	SEGURIDAD Y DESARROLLO EIRL				25/05/1998	TITULAR	BAJA DE OFICIO
-------------	-----------------------------	--	--	--	------------	---------	----------------

LA MADRID COELLO RAUL ALBERTO

Ruc	Razón Social	Semáforos			Fecha desde que ocupa Cargo	Cargo	Estado
		Act	Pre	12m			
20393043840	CAL DEL CENTRO S.A.C.				15/03/2018	APODERADO	ACTIVO
20451641281	POMACOCCHA POWER S.A.C.				04/04/2014	APODERADO	ACTIVO
20600264207	SOCIEDAD MINERA DE RESPONSABILIDAD LIMITADA MADAM ELVIRA				02/02/2015	APODERADO	BAJA DE OFICIO
20602265979	JUNTA DE PROPIETARIOS DEL EDIFICIO TERUEL, UBICADO EN CALLE TE				26/03/2021	PRESIDENTE	ACTIVO
20602383939	SOCIEDAD MINERA DE RESPONSABILIDAD LIMITADA MERCEDES DE HUA				09/03/2011	APODERADO	BAJA DE OFICIO

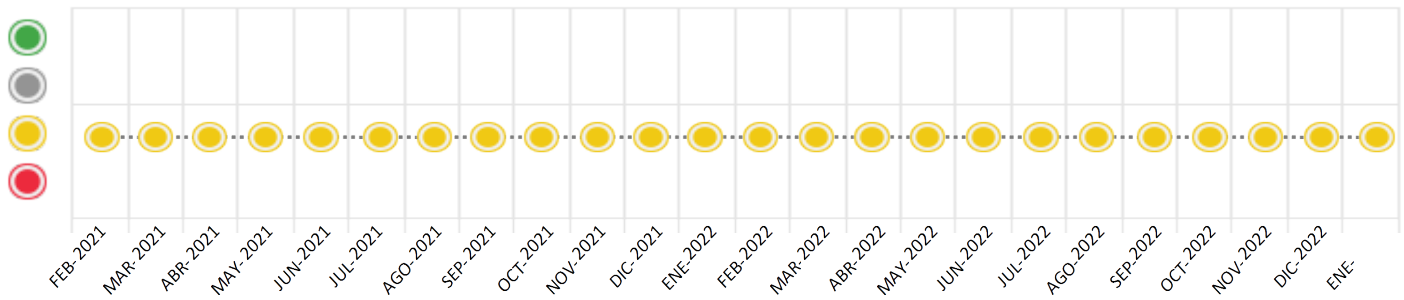
Consulta Rápida

Documento de identidad consultado

Fecha Proceso	Tipo Doc.	N. Doc.	Nombre o Raz. Social	Nota	Deuda Total *	Var.	Actual	Previo	12m
16/01/2023	RUC	20506675457	MINERA CHINALCO PERÚ S.A.	0.004	1.366.710.815,10				

Montos expresados en unidades de soles\*

Semáforos de los últimos 24 meses



Semáforo	Descripción
	No registra información de deudas
	Mínimo Riesgo: Sin deudas vencidas
	Mediano Riesgo: Deudas con poco atraso*
	Alto Riesgo: Deudas con atraso significativo*

\*Semáforo deuda menor: Deuda vencida menor S/ 100 personas naturales o menor S/ 500 personas jurídicas

Verde: 0 <= Sem. < 0.001  
 Amarillo: 0.001 <= Sem. <= 2  
 Rojo: 2 < Sem. <= 6

Variación	Descripción
	Variación Negativa: La nueva información reportada ha incrementado tu riesgo crediticio
	Variación Positiva: La nueva información ha mejorado tu posición de riesgo
	Variación Porcentual Positiva: El monto total reportado por la SBS/Microfinanzas o número de instituciones financieras ha aumentado
	Variación Porcentual Negativa: El monto total reportado por la SBS/Microfinanzas o número de instituciones financieras ha disminuido
	Aproximadamente igual o igual

## Detalle de la deuda SBS/Microfinanzas

Entidad	Deuda Anterior			Deuda a ENE 2023				Rect. (1)	Disc.
	JUL 2022	OCT 2022	DIC 2022	Fecha Inf.	Calif. (2)	Monto *	Días Venc.		
	525.900.226,83	583.639.505,81	654.908.373,85	30/11/2022	NOR	0			
	517.637.640,00	538.749.135,91	329.492.560,59	30/11/2022	NOR	0			
	172.125.000,00	194.892.085,48	243.907.700,37	30/11/2022	NOR	0			
	0,00	97.072.321,81	94.440.681,04	30/11/2022	NOR	0			
		43.791.000,00	42.372.000,00	30/11/2022	NOR	0			
		4.441.801,03				0			
<b>TOTAL</b>	<b>1.215.662.866,</b>	<b>1.462.585.850,</b>	<b>1.365.121.315,</b>			<b>1.365.121.315,</b>			

(1) Ver detalle en el cuadro de Rectificaciones SBS

(2) NOR: Normal, CPP: Con Problemas Potenciales, DEF: Deficiente, DUD: Dudoso, PER: Pérdida, SCAL: Sin Calificación

## Detalle de la deuda de Otros Créditos

Entidad	Deuda Anterior			Deuda a ENE 2023				Disc.
	JUL 2022	OCT 2022	DIC 2022	Fecha Inf.	Calif. (2)	Monto	Días Venc.	
<b>TOTAL</b>								

(2) NOR: Normal, CPP: Con Problemas Potenciales, DEF: Deficiente, DUD: Dudoso, PER: Pérdida, SCAL: Sin Calificación

## Detalle de vencidos

# Doc	Fuente - Acreedor	Monto *	Días Venc.
	Protestos Sin Regularizar	1.527.137,49	1,788
3	BANCO DE CREDITO DEL PERU	1.520.770,17	1,494
1	INDUSTRIAL CONTROLS S.A.C.	6.367,32	1,788
	Documentos Impagos	62.361,76	738,535
6	BOSCH REXROTH S.A.C.	62.361,76	163

## Utilización de Líneas de Crédito

Instituciones	**	Línea Aprobada	Línea No Utilizada	Línea Utilizada	% L. Uti.
<b>TOTAL</b>					<b>0%</b>

\*\*Tipo de Crédito

## Principales Acreedores

Montos expresados en unidades de soles\*

## Resumen de Deudas

Descripción de la Deuda	Monto *	Días
Deuda total SBS al 30/11/2022	1.365.121.315,85	
% Calificación normal	100,00	
Peor Calificación (2)	NOR	
Otros Créditos	0,00	****
Deuda vencida		
Protestos Sin Regularizar	1.527.137,49	1,788
Documentos Impagos	62.361,76	163
Total deuda vencida	1.589.499,25	

## Detalle de deuda SBS/Microfinanzas

Institución SBS	Calif. (2)	Saldo *	% Ven.	Días Venc.	Rect.(1)
BCP	NOR	654.908.373,85	0.00		
BBVA	NOR	329.492.560,59	0.00		
INTERBANK	NOR	243.907.700,37	0.00		
SCOTIABANK	NOR	94.440.681,04	0.00		
ICBC PERU BANK S.A.	NOR	42.372.000,00	0.00		
Deuda Total SBS/MicroFinanzas		1.365.121.315,8	0		

## Detalle de Riesgos SBS/Microfinanzas

Concepto	Saldo *
Deuda Directa	1.144.130.315,80
Deuda Indirecta	220.991.000,05
Deuda Castigada	0,00
Deuda Total SBS/MicroFinanzas	1.365.121.315,85
Línea Tarj.Cred. No utilizada	0,00
Total Riesgo SBS/MicroFinanzas	1.365.121.315,85

## Detalle de deuda Otros Créditos

Empresa	Calif. (2)	Saldo *	% Ven.	Días Venc.	Disc.
Deuda Total Otros Créditos		0,00	0		

## Detalle de vencidos

# Doc	Fuente - Acreedor	Monto *	Días Venc.
	Protestos Sin Regularizar	1.527.137,49	1,788
3	BANCO DE CREDITO DEL PERU	1.520.770,17	1,494
1	INDUSTRIAL CONTROLS S.A.C.	6.367,32	1,788
	Documentos Impagos	62.361,76	738,535
6	BOSCH REXROTH S.A.C.	62.361,76	163

## Detalle Variación

Montos expresados en unidades de soles\*

## Resumen de la variación

Descripción de la deuda	03/01/2023	16/01/2023	Variación
Score	0.004	0.004	0.000
Nro. Entidades SBS/Microf.	5	5	0
Riesgo Total SBS/Microf. *	1.365.121.315,85	1.365.121.315,85	
Deuda Directa	1.144.130.315,80	1.144.130.315,80	0,00
Deuda Indirecta	220.991.000,05	220.991.000,05	0,00
Deuda Castigada	0,00	0,00	0,00

Variación del Riesgo Total SBS/Microf. *	Antes	16/01/2023	Variación
Último Mes	1.365.121.315,85	1.365.121.315,85	0,00
Último Trimestre	1.462.585.850,04	1.365.121.315,85	-97.464.534,19
Último Semestre	1.215.662.866,83	1.365.121.315,85	149.458.449,02
Último Año	1.039.473.854,16	1.365.121.315,85	325.647.461,69

Calificación SBS/Microf.	03/01/2023	16/01/2023	Variación
% NOR (Normal)	100.00	100.00	0.00
% CPP (Con Problemas Potenciales)	0.00	0.00	0.00
% DEF (Deficiente)	0.00	0.00	0.00
% DUD (Dudoso)	0.00	0.00	0.00
% PER (Pérdida)	0.00	0.00	0.00

Deuda vencida *	03/01/2023	16/01/2023	Variación
Documentos Impagos	67.643,73	62.361,76	
Total deuda vencida	67.643,73	62.361,76	5.281,97
Deuda por Otros Créditos *	03/01/2023	16/01/2023	Variación
Total deuda otros créditos	0,00	0,00	0,00

## Detalle de la variación

Fuente - Acreedor *	03/01/2023	16/01/2023	Variación
Documentos Impagos			5.281,97
SERVICIO DE ADMINISTRACION	5.281,97	0,00	-5.281,97
TRIBUTARIA - DEUDA TRIBUTARIA			

## Posición Histórica

Montos expresados en unidades de soles\*

Fecha de Proceso	Sema. Actual	Sem. Riesgo	Var.	Superintendencia de Banca y Seguros (SBS/Microfinan.)				Otros Créditos	Otros Vencidos *				Clas. Cerr./Anu.		Otros Repor. Negati.	
				# Enti.	Deuda Total *	% Cali. normal	Peor Califi. (2)		Deuda Vencida *	Protestos	Docs. Impagos	Deuda Tributaria	Deuda Laboral	Cta. Cte.		Tar. Créd.
16/01/2023	●	0.004	☰	5	1.365.121.315,85	100.00	NOR	0,00	0,00	1.527.137,49	62.361,76	0,00	0,00	0	0	0
03/01/2023	●	0.004	☰	5	1.365.121.315,85	100.00	NOR	0,00	0,00	1.527.137,49	67.643,73	0,00	0,00	0	0	0
22/12/2022	●	0.004	☰	5	1.365.121.315,85	100.00	NOR	0,00	0,00	1.542.352,82	68.265,06	0,00	0,00	0	0	0
06/12/2022	●	0.004	☰	5	1.448.278.982,87	100.00	NOR	0,00	0,00	1.542.352,82	68.265,06	0,00	0,00	0	0	0
01/12/2022	●	0.004	☰	5	1.448.278.982,87	100.00	NOR	0,00	0,00	1.542.352,82	62.983,09	0,00	0,00	0	0	0
23/11/2022	●	0.004	☰	5	1.448.278.982,87	100.00	NOR	0,00	0,00	1.590.801,59	64.961,53	0,00	0,00	0	0	0
02/11/2022	●	0.004	☰	6	1.462.585.850,04	100.00	NOR	0,00	0,00	1.590.801,59	64.961,53	0,00	0,00	0	0	0
24/10/2022	●	0.004	☰	6	1.462.585.850,04	100.00	NOR	0,00	0,00	1.594.004,82	65.092,34	0,00	0,00	0	0	0
04/10/2022	●	0.005	☰	5	1.258.042.734,36	100.00	NOR	0,00	0,00	1.594.004,82	65.092,34	0,00	0,00	0	0	0
03/10/2022	●	0.005	☰	5	1.258.042.734,36	100.00	NOR	0,00	0,00	1.539.149,59	65.092,34	0,00	0,00	0	0	0
27/09/2022	●	0.005	☰	5	1.258.042.734,36	100.00	NOR	0,00	0,00	1.539.149,59	62.852,28	0,00	0,00	0	0	0
22/09/2022	●	0.005	☰	5	1.258.042.734,36	100.00	NOR	0,00	0,00	1.539.149,59	62.852,28	0,00	0,00	0	0	0
01/09/2022	●	0.005	☰	4	1.245.402.278,21	100.00	NOR	0,00	0,00	1.539.149,59	62.852,28	0,00	0,00	0	0	0
31/08/2022	●	0.005	☰	4	1.245.402.278,21	100.00	NOR	0,00	0,00	1.557.968,54	63.620,77	0,00	0,00	0	0	0
22/08/2022	●	0.004	☰	4	1.245.402.278,21	100.00	NOR	0,00	0,00	1.557.968,54	0,00	0,00	0,00	0	0	0
02/08/2022	●	0.005	☰	4	1.215.662.866,83	100.00	NOR	0,00	0,00	1.557.968,54	0,00	0,00	0,00	0	0	0
22/07/2022	●	0.005	☰	4	1.215.662.866,83	100.00	NOR	0,00	0,00	1.531.541,93	0,00	0,00	0,00	0	0	0
11/07/2022	●	0.005	☰	4	1.111.649.001,79	100.00	NOR	0,00	0,00	1.531.541,93	0,00	0,00	0,00	0	0	0
01/07/2022	●	0.005	☰	4	1.111.649.001,79	100.00	NOR	0,00	0,00	1.531.541,93	6.228,90	0,00	0,00	0	0	0
28/06/2022	●	0.005	☰	4	1.111.649.001,79	100.00	NOR	0,00	0,00	1.481.891,95	6.026,97	0,00	0,00	0	0	0
23/06/2022	●	0.005	☰	4	1.111.649.001,79	100.00	NOR	0,00	0,00	1.481.891,95	6.026,97	0,00	0,00	0	0	0
09/06/2022	●	0.005	☰	4	1.073.493.730,06	100.00	NOR	0,00	0,00	1.481.891,95	6.026,97	0,00	0,00	0	0	0
07/06/2022	●	0.005	☰	4	1.073.493.730,06	100.00	NOR	0,00	0,00	1.481.891,95	6.026,97	0,00	0,00	0	0	0
01/06/2022	●	0.005	☰	4	1.073.493.730,06	100.00	NOR	0,00	0,00	1.481.891,95	6.026,97	0,00	0,00	0	0	0

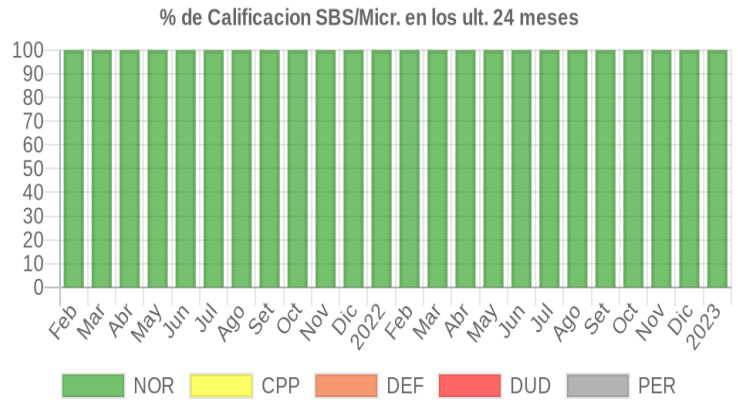
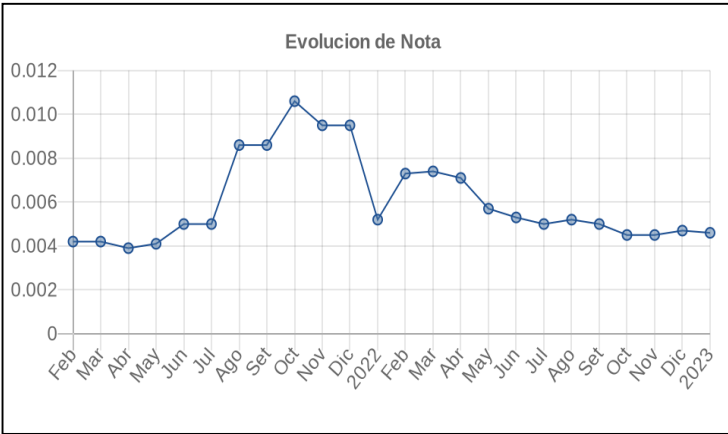


24/05/2022	●	0.005	☰	4	1.073.493.730,06	100,00	NOR	0,00	0,00	<b>1.538.348,80</b>	6.256,58	0,00	0,00	0	0	0
23/05/2022	●	0.004	⌘	4	1.073.493.730,06	100,00	NOR	0,00	0,00	1.313.348,29	6.256,58	0,00	0,00	0	0	0
13/05/2022	●	0.007	☰	4	710.177.196,76	100,00	NOR	0,00	0,00	1.313.348,29	6.256,58	0,00	0,00	0	0	0
04/05/2022	●	0.007	☰	4	710.177.196,76	100,00	NOR	0,00	0,00	1.313.348,29	6.256,58	0,00	0,00	0	0	0
03/05/2022	●	0.007	☰	4	710.177.196,76	100,00	NOR	0,00	0,00	1.313.348,29	6.256,58	0,00	0,00	0	0	0
29/04/2022	●	0.007	☰	4	710.177.196,76	100,00	NOR	0,00	0,00	1.264.123,35	<b>6.022,08</b>	0,00	0,00	0	0	0
25/04/2022	●	0.007	⌘	4	710.177.196,76	100,00	NOR	0,00	0,00	1.264.123,35	21.578,46	0,00	0,00	0	0	0
20/04/2022	●	0.007	☰	4	696.575.212,61	100,00	NOR	0,00	0,00	1.264.123,35	21.578,46	0,00	0,00	0	0	0
18/04/2022	●	0.007	☰	4	696.575.212,61	100,00	NOR	0,00	0,00	1.264.123,35	21.578,46	0,00	0,00	0	0	0
11/04/2022	●	0.007	☰	4	696.575.212,61	100,00	NOR	0,00	0,00	1.264.123,35	21.578,46	0,00	0,00	0	0	0
01/04/2022	●	0.007	☰	4	696.575.212,61	100,00	NOR	0,00	0,00	1.264.123,35	21.578,46	0,00	0,00	0	0	0
30/03/2022	●	0.007	☰	4	696.575.212,61	100,00	NOR	0,00	0,00	1.283.950,06	21.916,90	0,00	0,00	0	0	0
29/03/2022	●	0.007	☰	4	696.575.212,61	100,00	NOR	0,00	0,00	1.283.950,06	21.916,90	0,00	0,00	0	0	0
22/03/2022	●	0.007	☰	4	696.575.212,61	100,00	NOR	0,00	0,00	1.283.950,06	21.916,90	0,00	0,00	0	0	0
17/03/2022	●	0.007	☰	4	720.561.621,29	100,00	NOR	0,00	0,00	1.283.950,06	21.916,90	0,00	0,00	0	0	0
14/03/2022	●	0.007	☰	4	720.561.621,29	100,00	NOR	0,00	0,00	1.283.950,06	21.916,90	0,00	0,00	0	0	0
07/03/2022	●	0.007	☰	4	720.561.621,29	100,00	NOR	0,00	0,00	1.283.950,06	<b>21.916,90</b>	0,00	0,00	0	0	0
01/03/2022	●	0.007	☰	4	720.561.621,29	100,00	NOR	0,00	0,00	1.283.950,06	6.116,53	0,00	0,00	0	0	0
24/02/2022	●	0.007	☰	4	720.561.621,29	100,00	NOR	0,00	0,00	1.313.690,12	<b>6.258,21</b>	0,00	0,00	0	0	0
23/02/2022	●	0.008	⌘	4	720.561.621,29	100,00	NOR	0,00	0,00	1.313.690,12	224.098,82	0,00	0,00	0	0	0
18/02/2022	●	0.005	☰	5	1.039.473.854,16	100,00	NOR	0,00	0,00	1.313.690,12	<b>224.098,82</b>	0,00	0,00	0	0	0
17/02/2022	●	0.005	☰	5	1.039.473.854,16	100,00	NOR	0,00	0,00	1.313.690,12	6.258,21	0,00	0,00	0	0	0
14/02/2022	●	0.005	☰	5	1.039.473.854,16	100,00	NOR	0,00	0,00	1.313.690,12	6.258,21	0,00	0,00	0	0	0
01/02/2022	●	0.005	☰	5	1.039.473.854,16	100,00	NOR	0,00	0,00	1.313.690,12	6.258,21	0,00	0,00	0	0	0
26/01/2022	●	0.005	☰	5	1.039.473.854,16	100,00	NOR	0,00	0,00	1.362.915,05	<b>6.492,71</b>	0,00	0,00	0	0	0
25/01/2022	●	0.005	☰	5	1.039.473.854,16	100,00	NOR	0,00	0,00	1.362.915,05	8.492,71	0,00	0,00	0	0	0
24/01/2022	●	0.005	⌘	5	1.039.473.854,16	100,00	NOR	0,00	0,00	1.362.915,05	8.492,71	0,00	0,00	0	0	0
20/01/2022	●	0.009	☰	4	586.812.082,50	100,00	NOR	0,00	0,00	1.362.915,05	8.492,71	0,00	0,00	0	0	0
12/01/2022	●	0.009	☰	4	586.812.082,50	100,00	NOR	0,00	0,00	1.362.915,05	8.492,71	0,00	0,00	0	0	0
05/01/2022	●	0.009	☰	4	586.812.082,50	100,00	NOR	0,00	0,00	1.362.915,05	8.492,71	0,00	0,00	0	0	0
04/01/2022	●	0.009	☰	4	586.812.082,50	100,00	NOR	0,00	0,00	1.362.915,05	8.492,71	0,00	0,00	0	0	0
03/01/2022	●	0.009	☰	4	586.812.082,50	100,00	NOR	0,00	0,00	1.362.915,05	8.492,71	0,00	0,00	0	0	0
21/12/2021	●	0.009	⌘	4	586.812.082,50	100,00	NOR	0,00	0,00	1.388.553,03	8.614,85	0,00	0,00	0	0	0
20/12/2021	●	0.009	☰	4	568.424.139,32	100,00	NOR	0,00	0,00	1.388.553,03	8.614,85	0,00	0,00	0	0	0
17/12/2021	●	0.009	☰	4	568.424.139,32	100,00	NOR	0,00	0,00	1.388.553,03	<b>8.614,85</b>	0,00	0,00	0	0	0
01/12/2021	●	0.009	☰	4	568.424.139,32	100,00	NOR	0,00	0,00	1.388.553,03	2.000,00	0,00	0,00	0	0	0
23/11/2021	●	0.009	⌘	4	568.424.139,32	100,00	NOR	0,00	0,00	1.363.598,72	2.000,00	0,00	0,00	0	0	0
04/11/2021	●	0.010	☰	5	528.657.618,93	100,00	NOR	0,00	0,00	1.363.598,72	<b>2.000,00</b>	0,00	0,00	0	0	0
02/11/2021	●	0.010	☰	5	528.657.618,93	100,00	NOR	0,00	0,00	1.363.598,72	0,00	0,00	0,00	0	0	0
22/10/2021	●	0.010	⌘	5	528.657.618,93	100,00	NOR	0,00	0,00	1.413.165,49	0,00	0,00	0,00	0	0	0
20/10/2021	●	0.008	☰	5	645.342.931,71	100,00	NOR	0,00	0,00	1.413.165,49	<b>0,00</b>	0,00	0,00	0	0	0
04/10/2021	●	0.008	☰	5	645.342.931,71	100,00	NOR	0,00	0,00	1.413.165,49	3.575,66	0,00	0,00	0	0	0
30/09/2021	●	0.008	☰	5	645.342.931,71	100,00	NOR	0,00	0,00	1.396.073,49	3.532,42	0,00	0,00	0	0	0
23/09/2021	●	0.008	⌘	5	645.342.931,71	100,00	NOR	0,00	0,00	1.396.073,49	3.532,42	0,00	0,00	0	0	0
01/09/2021	●	0.008	☰	5	639.339.499,15	100,00	NOR	0,00	0,00	1.396.073,49	3.532,42	0,00	0,00	0	0	0
23/08/2021	●	0.008	⌘	5	639.339.499,15	100,00	NOR	0,00	0,00	1.381.032,55	3.494,36	0,00	0,00	0	0	0
11/08/2021	●	0.005	☰	5	1.055.165.879,80	100,00	NOR	0,00	0,00	1.381.032,55	<b>3.494,36</b>	0,00	0,00	0	0	0
02/08/2021	●	0.005	☰	5	1.055.165.879,80	100,00	NOR	0,00	0,00	1.381.032,55	4.494,36	0,00	0,00	0	0	0
24/07/2021	●	0.005	☰	5	1.055.165.879,80	100,00	NOR	0,00	0,00	1.318.817,72	4.336,94	0,00	0,00	0	0	0
01/07/2021	●	0.005	☰	5	1.044.778.759,14	100,00	NOR	0,00	0,00	1.318.817,72	4.336,94	0,00	0,00	0	0	0
23/06/2021	●	0.005	⌘	5	1.044.778.759,14	100,00	NOR	0,00	0,00	1.305.144,13	4.302,34	0,00	0,00	0	0	0
03/06/2021	●	0.004	☰	4	1.253.684.018,87	100,00	NOR	0,00	0,00	1.305.144,13	<b>4.302,34</b>	0,00	0,00	0	0	0
01/06/2021	●	0.004	☰	4	1.253.684.018,87	100,00	NOR	0,00	0,00	1.305.144,13	3.302,34	0,00	0,00	0	0	0
24/05/2021	●	0.004	⌘	4	1.253.684.018,87	100,00	NOR	0,00	0,00	1.294.547,10	3.275,53	0,00	0,00	0	0	0
15/05/2021	●	0.003	☰	4	1.297.566.494,46	100,00	NOR	0,00	0,00	1.294.547,10	<b>3.275,53</b>	0,00	0,00	0	0	0
03/05/2021	●	0.004	☰	4	1.297.566.494,46	100,00	NOR	0,00	0,00	1.294.547,10	6.532,49	0,00	0,00	0	0	0
23/04/2021	●	0.003	⌘	4	1.297.566.494,46	100,00	NOR	0,00	0,00	1.270.960,15	6.472,81	0,00	0,00	0	0	0
05/04/2021	●	0.004	☰	6	1.175.122.693,88	100,00	NOR	0,00	0,00	1.270.960,15	6.472,81	0,00	0,00	0	0	0
25/03/2021	●	0.004	☰	6	1.175.122.693,88	100,00	NOR	0,00	0,00	1.249.082,42	6.268,48	0,00	0,00	0	0	0
10/03/2021	●	0.004	☰	6	1.181.699.179,91	100,00	NOR	0,00	0,00	1.249.082,42	<b>6.268,48</b>	0,00	0,00	0	0	0
05/03/2021	●	0.004	☰	6	1.181.699.179,91	100,00	NOR	0,00	0,00	1.249.082,42	<b>3.147,52</b>	0,00	0,00	0	0	0
02/03/2021	●	0.004	☰	6	1.181.699.179,91	100,00	NOR	0,00	0,00	1.249.082,42	4.501,85	0,00	0,00	0	0	0
26/02/2021	●	0.004	☰	6	1.181.699.179,91	100,00	NOR	0,00	0,00	1.243.954,81	4.501,85	0,00	0,00	0	0	0
02/02/2021	●	0.004	☰	6	1.244.751.053,26	100,00	NOR	0,00	0,00	1.243.954,81	4.501,85	0,00	0,00	0	0	0

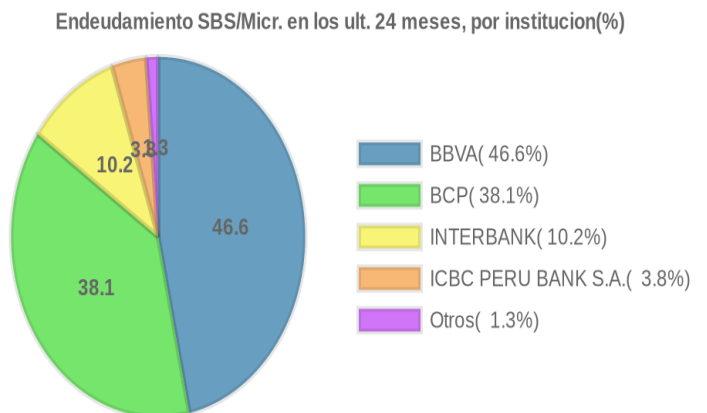
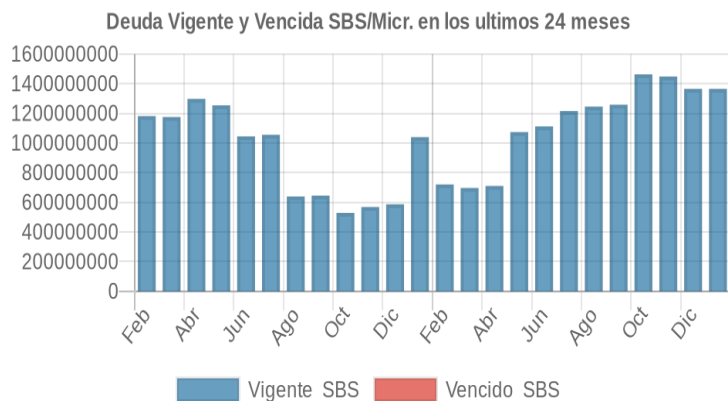
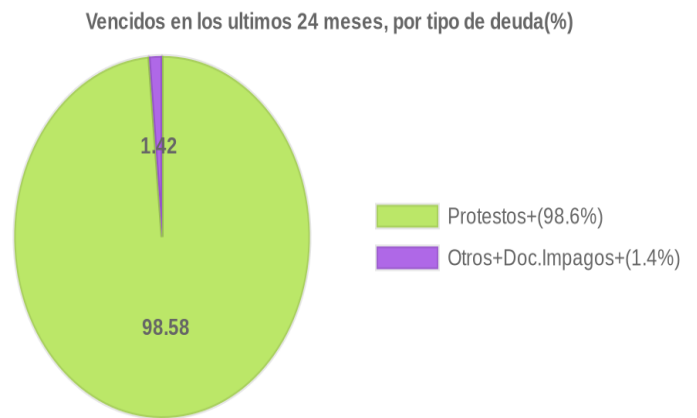
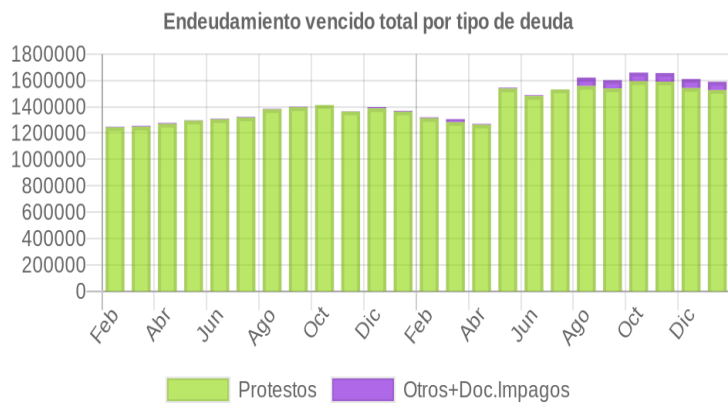


## Gráficos

Montos expresados en unidades de soles\*



NOR: Normal, CPP: Con Problemas Potenciales, DEF: Deficiente, DUD: Dudoso, PER: Pérdida, SCAL: Sin Calificación



## Reporte de Vencidos

Montos expresados en unidades de soles\*

Fuente - Acreedor	OCT 2022			NOV 2022			DIC 2022			ENE 2023		
	# Docs.	Monto *	Dias V.	# Docs.	Monto *	Dias V.	# Docs.	Monto *	Dias V.	# Docs.	Monto *	Dias V.
<b>Protestos Sin Regularizar</b>												
BANCO DE CREDITO DEL PERU	3	1.587.358,70	141	3	1.584.168,83	144	3	1.535.922,06	147	3	1.520.770,17	149
INDUSTRIAL CONTROLS S.A.C.	1	6.646,12	171	1	6.632,76	174	1	6.430,76	177	1	6.367,32	178
<b>Total</b>	<b>4</b>	<b>1.594.004,82</b>	<b>171</b>	<b>4</b>	<b>1.590.801,59</b>	<b>174</b>	<b>4</b>	<b>1.542.352,82</b>	<b>177</b>	<b>4</b>	<b>1.527.137,49</b>	<b>178</b>
<b>Documentos Impagos</b>												
BOSCH REXROTH S.A.C.	6	65.092,34	86	6	64.961,53	116	6	62.983,09	14	6	62.361,76	16
SERVICIO DE ADMINISTRACION TRIBUTARIA - DEUDA		0,00			0,00		2	5.281,97	30		0,00	0
CORPORACION MARA S.A		0,00			0,00			0,00			0,00	
BRAY CONTROLS PERU S.A.C		0,00			0,00			0,00			0,00	
FT CAPITAL S.A.		0,00			0,00			0,00			0,00	
<b>Total</b>	<b>6</b>	<b>65.092,34</b>	<b>86</b>	<b>6</b>	<b>64.961,53</b>	<b>116</b>	<b>8</b>	<b>68.265,06</b>	<b>30</b>	<b>6</b>	<b>62.361,76</b>	<b>16</b>

Montos expresados en unidades de soles\*

Fuente - Acreedor	JUN 2022			JUL 2022			AGO 2022			SET 2022		
	# Docs.	Monto *	Dias V.	# Docs.	Monto *	Dias V.	# Docs.	Monto *	Dias V.	# Docs.	Monto *	Dias V.
<b>Protestos Sin Regularizar</b>												
BANCO DE CREDITO DEL PERU	3	1.475.713,28	129	3	1.525.156,25	132	3	1.551.472,67	135	3	1.532.732,19	138
INDUSTRIAL CONTROLS S.A.C.	1	6.178,67	158	1	6.385,68	161	1	6.495,87	165	1	6.417,40	168
<b>Total</b>	<b>4</b>	<b>1.481.891,95</b>	<b>158</b>	<b>4</b>	<b>1.531.541,93</b>	<b>161</b>	<b>4</b>	<b>1.557.968,54</b>	<b>165</b>	<b>4</b>	<b>1.539.149,59</b>	<b>168</b>
<b>Documentos Impagos</b>												
BOSCH REXROTH S.A.C.		0,00			0,00		6	63.620,77	25	6	62.852,28	55
SERVICIO DE ADMINISTRACION TRIBUTARIA - DEUDA		0,00			0,00			0,00			0,00	
CORPORACION MARA S.A	1	6.026,97	700		0,00	0		0,00			0,00	
BRAY CONTROLS PERU S.A.C		0,00			0,00			0,00			0,00	
FT CAPITAL S.A.		0,00			0,00			0,00			0,00	
<b>Total</b>	<b>1</b>	<b>6.026,97</b>	<b>700</b>	<b>0</b>	<b>0,00</b>	<b>0</b>	<b>6</b>	<b>63.620,77</b>	<b>25</b>	<b>6</b>	<b>62.852,28</b>	<b>55</b>

Montos expresados en unidades de soles\*

Fuente - Acreedor	FEB 2022			MAR 2022			ABR 2022			MAY 2022		
	# Docs.	Monto *	Dias V.	# Docs.	Monto *	Dias V.	# Docs.	Monto *	Dias V.	# Docs.	Monto *	Dias V.
<b>Protestos Sin Regularizar</b>												
BANCO DE CREDITO DEL PERU	2	1.307.274,39	117	2	1.277.679,57	120	2	1.257.949,69	123	3	1.531.934,73	126
INDUSTRIAL CONTROLS S.A.C.	1	6.415,73	146	1	6.270,49	149	1	6.173,66	152	1	6.414,07	155
<b>Total</b>	<b>3</b>	<b>1.313.690,12</b>	<b>146</b>	<b>3</b>	<b>1.283.950,06</b>	<b>149</b>	<b>3</b>	<b>1.264.123,35</b>	<b>152</b>	<b>4</b>	<b>1.538.348,80</b>	<b>155</b>
<b>Documentos Impagos</b>												
BOSCH REXROTH S.A.C.		0,00			0,00			0,00			0,00	
SERVICIO DE ADMINISTRACION TRIBUTARIA - DEUDA		0,00			0,00			0,00			0,00	
CORPORACION MARA S.A	1	6.258,21	578	1	6.116,53	609	1	6.022,08	63	1	6.256,58	67
BRAY CONTROLS PERU S.A.C		0,00		1	15.800,37	153		0,00	0		0,00	
FT CAPITAL S.A.		0,00	0		0,00			0,00			0,00	
<b>Total</b>	<b>1</b>	<b>6.258,21</b>	<b>578</b>	<b>2</b>	<b>21.916,90</b>	<b>609</b>	<b>1</b>	<b>6.022,08</b>	<b>63</b>	<b>1</b>	<b>6.256,58</b>	<b>67</b>

## Reporte SBS/Microfinanzas

Montos expresados en unidades de soles\*

Última fecha reportada por la SBS : 30/11/2022

ÚLTIMOS 6 MESES		AGO 2022 (SBS: JUL 2022)	SET 2022 (SBS: AGO 2022)	OCT 2022 (SBS: SET 2022)	NOV 2022 (SBS: OCT 2022)	DIC 2022 (SBS: NOV 2022)	ENE 2023 (SBS: NOV2022)
% Porcentaje de Calificación	NOR (Normal)	100.00	100.00	100.00	100.00	100.00	100.00
	CPP (Con Problemas Pote.)	0.00	0.00	0.00	0.00	0.00	0.00
	DEF (Deficiente)	0.00	0.00	0.00	0.00	0.00	0.00
	DUD (Dudoso)	0.00	0.00	0.00	0.00	0.00	0.00
	PER (Pérdida)	0.00	0.00	0.00	0.00	0.00	0.00

Institución	AGO 2022 (SBS: JUL 2022)		SET 2022 (SBS: AGO 2022)		OCT 2022 (SBS: SET 2022)		NOV 2022 (SBS: OCT 2022)		DIC 2022 (SBS: NOV 2022)		ENE 2023 (SBS: NOV2022)	
	Monto *	Dias V.	Monto *	Dias V.	Monto *	Dias V.	Monto *	Dias V.	Monto *	Dias V.	Monto *	Dias V.
BCP	538.508.278,53		522.569.822,43		583.639.505,81		684.425.247,76		654.908.373,85		654.908.373,85	
BBVA	530.493.999,68		520.208.911,93		538.749.135,91		540.525.735,11		329.492.560,59		329.492.560,59	
INTERBANK	176.400.000,00		172.980.000,00		194.892.085,48		179.460.000,00		243.907.700,37		243.907.700,37	
SCOTIABANK	0,00		0,00		97.072.321,81		0,00		94.440.681,04		94.440.681,04	
ICBC PERU BANK S.A.			42.284.000,00		43.791.000,00		43.868.000,00		42.372.000,00		42.372.000,00	
BCO SANTANDER PERU					4.441.801,03							
TOTAL	1.245.402.278,2		1.258.042.734,36		1.462.585.850,04		1.448.278.982,87		1.365.121.315,85		1.365.121.315,85	

Última fecha reportada por la SBS : 30/11/2022

Operación	AGO 2022 (SBS: JUL 2022)		SET 2022 (SBS: AGO 2022)		OCT 2022 (SBS: SET 2022)		NOV 2022 (SBS: OCT 2022)		DIC 2022 (SBS: NOV 2022)		ENE 2023 (SBS: NOV2022)	
	Monto *	Dias V.	Monto *	Dias V.	Monto *	Dias V.	Monto *	Dias V.	Monto *	Dias V.	Monto *	Dias V.
RESUMEN												
- Total Deuda	1.245.402.278,21		1.258.042.734,36		1.462.585.850,04		1.448.278.982,87		1.365.121.315,85		1.365.121.315,85	
- Línea No Utilizada	516.079.851,73		496.681.480,48		197.683.509,48		195.416.249,81		40.375.129,36		40.375.129,36	
- Garantías	73.167.506,00		71.748.952,00		74.306.082,00		74.436.738,00		71.898.273,00		71.898.273,00	
CREDITOS DIRECTOS												
- CRÉDITOS VIGENTES	1.021.325.235,25		1.038.310.042,24		1.235.021.893,91		1.219.485.600,67		1.144.130.315,80		1.144.130.315,80	
-- Corp: Cred.Rev.LíneaTarj.Crédito	84,98		5.439,79		5.878,94		3.751,71		4.378,59		4.378,59	
-- Corp: Préstamos	861.980.477,57		887.898.302,95		960.456.415,80		982.048.441,93		755.325.033,79		755.325.033,79	
--- Revolventes	78.400.000,00		76.880.000,00		79.620.000,00							
--- NoRevolventes	783.580.477,57		811.018.302,95		880.836.415,80		982.048.441,93		755.325.033,79		755.325.033,79	
-- Corp: Factoring					117.261.208,32				165.008.381,41		165.008.381,41	
-- Corp: ArrendamientoFinanc	61.344.672,70		54.306.299,50		57.773.390,85		57.973.407,03		50.452.522,01		50.452.522,01	
-- CRÉDITOS COMERCIO EXTERIOR	98.000.000,00		96.100.000,00		99.525.000,00		179.460.000,00		173.340.000,00		173.340.000,00	
CREDITOS INDIRECTOS												
- CartasFianzaOtorgadas	224.077.042,96		219.732.692,12		227.563.956,13		228.793.382,20		220.991.000,05		220.991.000,05	
LÍNEA NO UTIL. Y CRED. NO DESEMB.												
- LinCredPréstamos	96.040.000,00		94.178.000,00		462.176,86		97.706.000,00					
- LinCredAvalésFianzas	110.416.956,72		108.276.219,80									
- LinCredCartasCrédito	39.200.000,00		38.440.000,00									
- LinCredTarjetaCrédito	41.247,81		39.521,20									
- CredNoDesembolsados	74.381.647,20		63.547.739,48		64.280.961,17		64.295.559,52		1.923.598,66		1.923.598,66	
- OtrasLinCred	196.000.000,00		192.200.000,00									
- LinCredEsqMultilínea					132.940.371,45		33.414.690,29		38.451.530,70		38.451.530,70	
GARANTÍAS												
- GARANTÍAS RECIBIDAS	73.167.506,10		71.748.952,41		74.306.082,09		74.436.738,35		71.898.273,86		71.898.273,86	
-- OtrasGtíasNoPref	73.167.506,10		71.748.952,41		74.306.082,09		74.436.738,35		71.898.273,86		71.898.273,86	

Montos expresados en unidades de soles\*

Última fecha reportada por la SBS : 30/11/2022

6 MESES ANTERIORES		FEB 2022 (SBS: ENE 2022)	MAR 2022 (SBS: FEB 2022)	ABR 2022 (SBS: MAR 2022)	MAY 2022 (SBS: ABR 2022)	JUN 2022 (SBS: MAY 2022)	JUL 2022 (SBS: JUN 2022)
% Porcentaje de Calificación	NOR (Normal)	100.00	100.00	100.00	100.00	100.00	100.00
	CPP (Con Problemas Pote.)	0.00	0.00	0.00	0.00	0.00	0.00
	DEF (Deficiente)	0.00	0.00	0.00	0.00	0.00	0.00
	DUD (Dudoso)	0.00	0.00	0.00	0.00	0.00	0.00
	PER (Pérdida)	0.00	0.00	0.00	0.00	0.00	0.00

Institución	FEB 2022 (SBS: ENE 2022)		MAR 2022 (SBS: FEB 2022)		ABR 2022 (SBS: MAR 2022)		MAY 2022 (SBS: ABR 2022)		JUN 2022 (SBS: MAY 2022)		JUL 2022 (SBS: JUN 2022)	
	Monto *	Dias V.	Monto *	Dias V.	Monto *	Dias V.	Monto *	Dias V.	Monto *	Dias V.	Monto *	Dias V.
BCP	155.634.118,08		146.465.096,63		168.561.858,93		435.279.602,09		403.536.294,43		525.900.226,83	
BBVA	522.654.503,21		508.794.115,98		500.937.337,83		519.360.127,97		500.856.707,36		517.637.640,00	
INTERBANK							76.680.000,00		166.545.000,00		172.125.000,00	
SCOTIABANK	0,00		0,00		0,00						0,00	
ICBC PERU BANK S.A.	42.273.000,00		41.316.000,00		40.678.000,00		42.174.000,00		40.711.000,00			
BCO SANTANDER PERU												
TOTAL	720.561.621,29		696.575.212,61		710.177.196,76		1.073.493.730,06		1.111.649.001,79		1.215.662.866,83	

Última fecha reportada por la SBS : 30/11/2022

Operación	FEB 2022 (SBS: ENE 2022)		MAR 2022 (SBS: FEB 2022)		ABR 2022 (SBS: MAR 2022)		MAY 2022 (SBS: ABR 2022)		JUN 2022 (SBS: MAY 2022)		JUL 2022 (SBS: JUN 2022)	
	Monto *	Dias V.	Monto *	Dias V.	Monto *	Dias V.	Monto *	Dias V.	Monto *	Dias V.	Monto *	Dias V.
<b>RESUMEN</b>												
- Total Deuda	720.561.621,29		696.575.212,61		710.177.196,76		1.073.493.730,06		1.111.649.001,79		1.215.662.866,83	
- Línea No Utilizada	511.821.116,65		425.117.060,04		394.194.873,32		397.381.141,65		394.625.183,93		430.987.826,79	
- Garantías	71.730.287,00		70.106.416,00		69.023.836,00		71.562.300,00		69.079.831,00		71.394.313,00	
<b>CREDITOS DIRECTOS</b>												
- CRÉDITOS VIGENTES	498.305.170,30		481.378.568,43		498.303.610,45		853.828.145,99		900.090.548,73		997.016.262,41	
-- Corp: Cred.Rev.LíneaTarj.Crédito	1.883,07		359,74		12.440,40		14.092,12		10.600,51		10.499,77	
-- Corp: Préstamos	426.573.000,00		416.916.000,00		410.478.000,00		770.634.000,00		743.901.000,00		841.522.759,30	
--- Revolventes							76.680.000,00		74.020.000,00		76.500.000,00	
--- NoRevolventes	426.573.000,00		416.916.000,00		410.478.000,00		693.954.000,00		669.881.000,00		765.022.759,30	
-- Corp: Factoring					24.346.384,17		17.379.173,11		5.736.439,63			
-- Corp: ArrendamientoFinanc	71.730.287,23		64.462.208,69		63.466.785,88		65.800.880,76		57.917.508,59		59.858.003,34	
-- CRÉDITOS COMERCIO EXTERIOR									92.525.000,00		95.625.000,00	
<b>CREDITOS INDIRECTOS</b>												
- CartasFianzaOtorgadas	222.256.450,99		215.196.644,18		211.873.586,31		219.665.584,07		211.558.453,06		218.646.604,42	
<b>LINEA NO UTIL. Y CRED. NO DESEMB.</b>												
- LinCredPréstamos	172.935.000,00		93.900.000,00		92.450.000,00		76.680.000,00		74.020.000,00		93.712.500,00	
- LinCredAvalesFianzas	108.248.052,21		105.797.471,79		104.163.751,51		107.994.543,89		104.248.254,29		107.741.035,57	
- LinCredCartasCrédito	38.430.000,00		37.560.000,00		36.980.000,00		38.340.000,00		37.010.000,00			
- LinCredTarjetaCrédito	58.064,44		59.588,25		47.507,59		45.770,87		33.368,61		34.291,22	
- OtrasLinCred	192.150.000,00		187.800.000,00		160.553.614,22		174.320.826,89		179.313.561,03		229.500.000,00	
<b>GARANTIAS</b>												
- GARANTIAS RECIBIDAS	71.730.287,23		70.106.416,56		69.023.836,12		71.562.300,61		69.079.831,66		71.394.313,99	
-- OtrasGtiasNoPref	71.730.287,23		70.106.416,56		69.023.836,12		71.562.300,61		69.079.831,66		71.394.313,99	

## Reporte SBS/Microfinanzas por entidades

Reportado por : BCP

Última fecha reportada por la SBS : 30/11/2022

Operación	AGO 2022 (SBS: JUL2022)		SET 2022 (SBS: AGO2022)		OCT 2022 (SBS: SET2022)		NOV 2022 (SBS: OCT2022)		DIC 2022 (SBS: NOV2022)		ENE 2023 (SBS: NOV2022)	
	Monto *	Dias V.	Monto *	Dias V.	Monto *	Dias V.	Monto *	Dias V.	Monto *	Dias V.	Monto *	Dias V.
Calificación (2)	<b>NOR</b>		<b>NOR</b>		<b>NOR</b>		<b>NOR</b>		<b>NOR</b>		<b>NOR</b>	
<b>RESUMEN</b>												
- Total Deuda	538.508.278,53		522.569.822,43		583.639.505,81		684.425.247,76		654.908.373,85		654.908.373,85	
- Línea No Utilizada	420.039.851,73		402.503.480,48		197.221.332,62		97.710.249,81		40.375.129,36		40.375.129,36	
- Garantías	73.167.506,00		71.748.952,00		74.306.082,00		74.436.738,00		71.898.273,00		71.898.273,00	
<b>CREDITOS DIRECTOS</b>												
- CRÉDITOS VIGENTES	452.925.235,25		438.646.042,24		496.724.685,59		597.357.600,67		570.809.934,39		570.809.934,39	
-- Corp: Cred.Rev.LíneaTarj.Crédito	84,98		5.439,79		5.878,94		3.751,71		4.378,59		4.378,59	
-- Corp: Préstamos	391.580.477,57		384.334.302,95		438.945.415,80		539.380.441,93		520.353.033,79		520.353.033,79	
--- NoRevolventes	391.580.477,57		384.334.302,95		438.945.415,80		539.380.441,93		520.353.033,79		520.353.033,79	
-- Corp: ArrendamientoFinanc	61.344.672,70		54.306.299,50		57.773.390,85		57.973.407,03		50.452.522,01		50.452.522,01	
<b>CREDITOS INDIRECTOS</b>												
- CartasFianzaOtorgadas	85.583.043,28		83.923.780,19		86.914.820,22		87.067.647,09		84.098.439,46		84.098.439,46	
<b>LINEA NO UTIL. Y CRED. NO DESEMB.</b>												
- LinCredAvalesFianzas	110.416.956,72		108.276.219,80									
- LinCredCartasCrédito	39.200.000,00		38.440.000,00									
- LinCredTarjetaCrédito	41.247,81		39.521,20									
- CredNoDesembolsados	74.381.647,20		63.547.739,48		64.280.961,17		64.295.559,52		1.923.598,66		1.923.598,66	
- OtrasLinCred	196.000.000,00		192.200.000,00									
- LinCredEsqMultilinea					132.940.371,45		33.414.690,29		38.451.530,70		38.451.530,70	
<b>GARANTIAS</b>												
- GARANTIAS RECIBIDAS	73.167.506,10		71.748.952,41		74.306.082,09		74.436.738,35		71.898.273,86		71.898.273,86	
-- OtrasGtiasNoPref	73.167.506,10		71.748.952,41		74.306.082,09		74.436.738,35		71.898.273,86		71.898.273,86	

Última fecha reportada por la SBS : 30/11/2022

Operación	FEB 2022 (SBS: ENE2022)		MAR 2022 (SBS: FEB2022)		ABR 2022 (SBS: MAR2022)		MAY 2022 (SBS: ABR2022)		JUN 2022 (SBS: MAY2022)		JUL 2022 (SBS: JUN2022)	
	Monto *	Dias V.	Monto *	Dias V.	Monto *	Dias V.	Monto *	Dias V.	Monto *	Dias V.	Monto *	Dias V.
Calificación (2)	NOR		NOR		NOR		NOR		NOR		NOR	
RESUMEN												
- Total Deuda	155.634.118,08		146.465.096,63		168.561.858,93		435.279.602,09		403.536.294,43		525.900.226,83	
- Línea No Utilizada	415.746.116,65		406.337.060,04		375.704.873,32		397.381.141,65		394.625.183,93		337.275.326,79	
- Garantías	71.730.287,00		70.106.416,00		69.023.836,00		71.562.300,00		69.079.831,00		71.394.313,00	
CREDITOS DIRECTOS												
- CRÉDITOS VIGENTES	71.732.170,30		64.462.568,43		87.825.610,45		351.574.145,99		322.734.548,73		442.391.262,41	
-- Corp: Cred.Rev.LineaTarj.Crédito	1.883,07		359,74		12.440,40		14.092,12		10.600,51		10.499,77	
-- Corp: Préstamos							268.380.000,00		259.070.000,00		382.522.759,30	
--- NoRevolventes							268.380.000,00		259.070.000,00		382.522.759,30	
-- Corp: Factoring					24.346.384,17		17.379.173,11		5.736.439,63			
-- Corp: ArrendamientoFinanc	71.730.287,23		64.462.208,69		63.466.785,88		65.800.880,76		57.917.508,59		59.858.003,34	
CREDITOS INDIRECTOS												
- CartasFianzaOtorgadas	83.901.947,78		82.002.528,20		80.736.248,48		83.705.456,10		80.801.745,70		83.508.964,42	
LINEA NO UTIL. Y CRED. NO DESEMB.												
- LinCredPréstamos	76.860.000,00		75.120.000,00		73.960.000,00		76.680.000,00		74.020.000,00			
- LinCredAvaesFianzas	108.248.052,21		105.797.471,79		104.163.751,51		107.994.543,89		104.248.254,29		107.741.035,57	
- LinCredCartasCrédito	38.430.000,00		37.560.000,00		36.980.000,00		38.340.000,00		37.010.000,00			
- LinCredTarjetaCrédito	58.064,44		59.588,25		47.507,59		45.770,87		33.368,61		34.291,22	
- OtrasLinCred	192.150.000,00		187.800.000,00		160.553.614,22		174.320.826,89		179.313.561,03		229.500.000,00	
GARANTIAS												
- GARANTIAS RECIBIDAS	71.730.287,23		70.106.416,56		69.023.836,12		71.562.300,61		69.079.831,66		71.394.313,99	
-- OtrasGtiasNoPref	71.730.287,23		70.106.416,56		69.023.836,12		71.562.300,61		69.079.831,66		71.394.313,99	

Reportado por : BBVA

Última fecha reportada por la SBS : 30/11/2022

Operación	AGO 2022 (SBS: JUL2022)		SET 2022 (SBS: AGO2022)		OCT 2022 (SBS: SET2022)		NOV 2022 (SBS: OCT2022)		DIC 2022 (SBS: NOV2022)		ENE 2023 (SBS: NOV2022)	
	Monto *	Dias V.	Monto *	Dias V.	Monto *	Dias V.	Monto *	Dias V.	Monto *	Dias V.	Monto *	Dias V.
Calificación (2)	NOR		NOR		NOR		NOR		NOR		NOR	
RESUMEN												
- Total Deuda	530.493.999,68		520.208.911,93		538.749.135,91		540.525.735,11		329.492.560,59		329.492.560,59	
CREDITOS DIRECTOS												
- CRÉDITOS VIGENTES	392.000.000,00		384.400.000,00		398.100.000,00		398.800.000,00		192.600.000,00		192.600.000,00	
-- Corp: Préstamos	392.000.000,00		384.400.000,00		398.100.000,00		398.800.000,00		192.600.000,00		192.600.000,00	
--- NoRevolventes	392.000.000,00		384.400.000,00		398.100.000,00		398.800.000,00		192.600.000,00		192.600.000,00	
CREDITOS INDIRECTOS												
- CartasFianzaOtorgadas	138.493.999,68		135.808.911,93		140.649.135,91		141.725.735,11		136.892.560,59		136.892.560,59	

Última fecha reportada por la SBS : 30/11/2022

Operación	FEB 2022 (SBS: ENE2022)		MAR 2022 (SBS: FEB2022)		ABR 2022 (SBS: MAR2022)		MAY 2022 (SBS: ABR2022)		JUN 2022 (SBS: MAY2022)		JUL 2022 (SBS: JUN2022)	
	Monto *	Dias V.	Monto *	Dias V.	Monto *	Dias V.	Monto *	Dias V.	Monto *	Dias V.	Monto *	Dias V.
Calificación (2)	NOR		NOR		NOR		NOR		NOR		NOR	
RESUMEN												
- Total Deuda	522.654.503,21		508.794.115,98		500.937.337,83		519.360.127,97		500.856.707,36		517.637.640,00	
CREDITOS DIRECTOS												
- CRÉDITOS VIGENTES	384.300.000,00		375.600.000,00		369.800.000,00		383.400.000,00		370.100.000,00		382.500.000,00	
-- Corp: Préstamos	384.300.000,00		375.600.000,00		369.800.000,00		383.400.000,00		370.100.000,00		382.500.000,00	
--- NoRevolventes	384.300.000,00		375.600.000,00		369.800.000,00		383.400.000,00		370.100.000,00		382.500.000,00	
CREDITOS INDIRECTOS												
- CartasFianzaOtorgadas	138.354.503,21		133.194.115,98		131.137.337,83		135.960.127,97		130.756.707,36		135.137.640,00	

Reportado por : INTERBANK

Última fecha reportada por la SBS : 30/11/2022

Operación	AGO 2022 (SBS: JUL2022)		SET 2022 (SBS: AGO2022)		OCT 2022 (SBS: SET2022)		NOV 2022 (SBS: OCT2022)		DIC 2022 (SBS: NOV2022)		ENE 2023 (SBS: NOV2022)	
	Monto *	Dias V.	Monto *	Dias V.	Monto *	Dias V.	Monto *	Dias V.	Monto *	Dias V.	Monto *	Dias V.

Calificación (2)	NOR	NOR	NOR	NOR	NOR	NOR
RESUMEN						
- Total Deuda	176.400.000,00	172.980.000,00	194.892.085,48	179.460.000,00	243.907.700,37	243.907.700,37
CREDITOS DIRECTOS						
- CRÉDITOS VIGENTES	176.400.000,00	172.980.000,00	194.892.085,48	179.460.000,00	243.907.700,37	243.907.700,37
-- Corp: Préstamos	78.400.000,00	76.880.000,00	79.620.000,00			
--- Revolventes	78.400.000,00	76.880.000,00	79.620.000,00			
-- Corp: Factoring			15.747.085,48		70.567.700,37	70.567.700,37
-- CRÉDITOS COMERCIO EXTERIOR	98.000.000,00	96.100.000,00	99.525.000,00	179.460.000,00	173.340.000,00	173.340.000,00

Última fecha reportada por la SBS : 30/11/2022

Operación	FEB 2022 (SBS: ENE2022)		MAR 2022 (SBS: FEB2022)		ABR 2022 (SBS: MAR2022)		MAY 2022 (SBS: ABR2022)		JUN 2022 (SBS: MAY2022)		JUL 2022 (SBS: JUN2022)	
	Monto *	Dias V.	Monto *	Dias V.	Monto *	Dias V.	Monto *	Dias V.	Monto *	Dias V.	Monto *	Dias V.
Calificación (2)							NOR		NOR			NOR
RESUMEN												
- Total Deuda							76.680.000,00		166.545.000,00			172.125.000,00
CREDITOS DIRECTOS												
- CRÉDITOS VIGENTES							76.680.000,00		166.545.000,00			172.125.000,00
-- Corp: Préstamos							76.680.000,00		74.020.000,00			76.500.000,00
--- Revolventes							76.680.000,00		74.020.000,00			76.500.000,00
-- CRÉDITOS COMERCIO EXTERIOR									92.525.000,00			95.625.000,00

Reportado por : SCOTIABANK

Última fecha reportada por la SBS : 30/11/2022

Operación	AGO 2022 (SBS: JUL2022)		SET 2022 (SBS: AGO2022)		OCT 2022 (SBS: SET2022)		NOV 2022 (SBS: OCT2022)		DIC 2022 (SBS: NOV2022)		ENE 2023 (SBS: NOV2022)	
	Monto *	Dias V.	Monto *	Dias V.	Monto *	Dias V.	Monto *	Dias V.	Monto *	Dias V.	Monto *	Dias V.
Calificación (2)												
RESUMEN												
- Total Deuda					97.072.321,81				94.440.681,04			94.440.681,04
- Línea No Utilizada	96.040.000,00		94.178.000,00		462.176,86		97.706.000,00					
CREDITOS DIRECTOS												
- CRÉDITOS VIGENTES					97.072.321,81				94.440.681,04			94.440.681,04
-- Corp: Factoring					97.072.321,81				94.440.681,04			94.440.681,04
LINEA NO UTIL. Y CRED. NO DESEMB.												
- LinCredPréstamos	96.040.000,00		94.178.000,00		462.176,86		97.706.000,00					

Última fecha reportada por la SBS : 30/11/2022

Operación	FEB 2022 (SBS: ENE2022)		MAR 2022 (SBS: FEB2022)		ABR 2022 (SBS: MAR2022)		MAY 2022 (SBS: ABR2022)		JUN 2022 (SBS: MAY2022)		JUL 2022 (SBS: JUN2022)	
	Monto *	Dias V.	Monto *	Dias V.	Monto *	Dias V.	Monto *	Dias V.	Monto *	Dias V.	Monto *	Dias V.
Calificación (2)												
RESUMEN												
- Línea No Utilizada	96.075.000,00		18.780.000,00		18.490.000,00							93.712.500,00
LINEA NO UTIL. Y CRED. NO DESEMB.												
- LinCredPréstamos	96.075.000,00		18.780.000,00		18.490.000,00							93.712.500,00

Reportado por : ICBC PERU BANK S.A.

Última fecha reportada por la SBS : 30/11/2022

Operación	AGO 2022 (SBS: JUL2022)		SET 2022 (SBS: AGO2022)		OCT 2022 (SBS: SET2022)		NOV 2022 (SBS: OCT2022)		DIC 2022 (SBS: NOV2022)		ENE 2023 (SBS: NOV2022)	
	Monto *	Dias V.	Monto *	Dias V.	Monto *	Dias V.	Monto *	Dias V.	Monto *	Dias V.	Monto *	Dias V.
Calificación (2)												
RESUMEN												
- Total Deuda			42.284.000,00		43.791.000,00		43.868.000,00		42.372.000,00			42.372.000,00
CREDITOS DIRECTOS												
- CRÉDITOS VIGENTES			42.284.000,00		43.791.000,00		43.868.000,00		42.372.000,00			42.372.000,00
-- Corp: Préstamos			42.284.000,00		43.791.000,00		43.868.000,00		42.372.000,00			42.372.000,00
--- NoRevolventes			42.284.000,00		43.791.000,00		43.868.000,00		42.372.000,00			42.372.000,00

Última fecha reportada por la SBS : 30/11/2022

Operación	FEB 2022 (SBS: ENE2022)		MAR 2022 (SBS: FEB2022)		ABR 2022 (SBS: MAR2022)		MAY 2022 (SBS: ABR2022)		JUN 2022 (SBS: MAY2022)		JUL 2022 (SBS: JUN2022)	
	Monto *	Dias V.	Monto *	Dias V.	Monto *	Dias V.	Monto *	Dias V.	Monto *	Dias V.	Monto *	Dias V.
Calificación (2)	NOR		NOR		NOR		NOR		NOR			
RESUMEN												
- Total Deuda	42.273.000,00		41.316.000,00		40.678.000,00		42.174.000,00		40.711.000,00			
CREDITOS DIRECTOS												
- CRÉDITOS VIGENTES	42.273.000,00		41.316.000,00		40.678.000,00		42.174.000,00		40.711.000,00			
-- Corp: Préstamos	42.273.000,00		41.316.000,00		40.678.000,00		42.174.000,00		40.711.000,00			
--- NoRevolventes	42.273.000,00		41.316.000,00		40.678.000,00		42.174.000,00		40.711.000,00			

Reportado por : BCO SANTANDER PERU

Última fecha reportada por la SBS : 30/11/2022

Operación	AGO 2022 (SBS: JUL2022)		SET 2022 (SBS: AGO2022)		OCT 2022 (SBS: SET2022)		NOV 2022 (SBS: OCT2022)		DIC 2022 (SBS: NOV2022)		ENE 2023 (SBS: NOV2022)	
	Monto *	Dias V.	Monto *	Dias V.	Monto *	Dias V.	Monto *	Dias V.	Monto *	Dias V.	Monto *	Dias V.
Calificación (2)					NOR							
RESUMEN												
- Total Deuda					4.441.801,03							
CREDITOS DIRECTOS												
- CRÉDITOS VIGENTES					4.441.801,03							
-- Corp: Factoring					4.441.801,03							

Última fecha reportada por la SBS : 30/11/2022

Operación	FEB 2022 (SBS: ENE2022)		MAR 2022 (SBS: FEB2022)		ABR 2022 (SBS: MAR2022)		MAY 2022 (SBS: ABR2022)		JUN 2022 (SBS: MAY2022)		JUL 2022 (SBS: JUN2022)	
	Monto *	Dias V.	Monto *	Dias V.	Monto *	Dias V.	Monto *	Dias V.	Monto *	Dias V.	Monto *	Dias V.
Calificación (2)												
RESUMEN												

## Rectificaciones SBS

Entidad	Periodo SBS	Cuenta	Concepto Rectificación	Dice	Debe Decir
---------	-------------	--------	------------------------	------	------------

## Aval/Codeudor

Montos expresados en unidades de soles\*

Es Avalista de:

Información reportada por la SBS al 30/11/2022

Tipo Doc	Nro Documento	Nombre/Razón Social	Act	Pre	12m
----------	---------------	---------------------	-----	-----	-----

Montos expresados en unidades de soles\*

Quiénes lo Avalan:

Información reportada por la SBS al 30/11/2022

Tipo Doc	Nro Documento	Nombre/Razón Social	Act	Pre	12m
----------	---------------	---------------------	-----	-----	-----

Montos expresados en unidades de soles\*

Es Avalista de:

Información Reportada por Entidades de Microfinanzas / Otros Créditos

Tipo Doc	Nro Documento	Nombre/Razón Social	Act	Pre	12m
----------	---------------	---------------------	-----	-----	-----

Montos expresados en unidades de soles\*

Quiénes lo Avalan:

Información Reportada por Entidades de Microfinanzas / Otros Créditos

Tipo Doc	Nro Documento	Nombre/Razón Social	Act	Pre	12m
----------	---------------	---------------------	-----	-----	-----

## Documentos Protestados como Deudor/Aceptante

Montos expresados en unidades\*

Reportado por la Cámara de Comercio de Lima (CCL)

### Documentos Protestados sin Regularizar

	# Doc	Monto (S/) *	Max Días Venc.
Total:	4	1.527.137,49	1,788

Tipo de Cambio 3.814

Nro. Secuencia	Tip. Reg.	Acreedor/Girador	Tipo Doc.	Moneda	Monto *	Monto * (S/)	Boletín	F. Protesto	F. Venc	Días Venc.
59479		BANCO DE CREDITO DEL PERU	FAN	US\$	58.563,38	223.360,73	04/2022	08/04/2022	29/03/2022	293
12441		BANCO DE CREDITO DEL PERU	FAN	US\$	225.978,80	861.883,14	01/2019	07/01/2019	14/12/2018	1,494
12755		BANCO DE CREDITO DEL PERU	FAN	US\$	114.191,48	435.526,30	01/2019	07/01/2019	14/12/2018	1,494
3616		INDUSTRIAL CONTROLS S.A.C.	FAN	US\$	1.669,46	6.367,32	03/2018	14/03/2018	23/02/2018	1,788

\*\*PR: Protestos, CJ: Cobranza Judicial, MO: Moras, PP: Procesos Penales

Montos expresados en unidades\*

Reportado por la Cámara de Comercio de Lima (CCL)

### Documentos Protestados Regularizados

	# Doc	Monto (S/) *
Total:	0	0,00

Nro. Secuencia	Tip. Reg.	Acreedor/Girador	Tipo Doc.	Moneda	Monto *	Monto * (S/)	Boletín	F. Protesto	F. Venc.	F. Reg
----------------	-----------	------------------	-----------	--------	---------	--------------	---------	-------------	----------	--------

\*\*PR: Protestos, CJ: Cobranza Judicial, MO: Moras, PP: Procesos Penales

## Detalle de Vencidos

### Documentos Impagos

Montos expresados en unidades\*

	# Doc	Monto (S/) *	Max Días Venc.
Total:	6	62.361,76	738,535

Se muestran los 10 primeros documentos ordenados por Fecha de Vencimiento, del más reciente al más antiguo

Tipo de Cambio 3.814

Nombre del Acreedor de la Obligación	Tipo Comprobante/ Concepto	Nro Comprobante	Condición Deuda	Moneda	Monto *	Monto * (S/)	F. Venc.
BOSCH REXROTH S.A.C.	Factura	01-F001-00004382	MOROSIDAD	US\$	300,24	1.145,12	19/08/2022
BOSCH REXROTH S.A.C.	Factura	01-F001-00004377	MOROSIDAD	US\$	4.547,44	17.343,94	15/08/2022
BOSCH REXROTH S.A.C.	Factura	01-F001-00004364	MOROSIDAD	US\$	4.971,65	18.961,87	11/08/2022
BOSCH REXROTH S.A.C.	Factura	01-F001-00004362	MOROSIDAD	US\$	633,49	2.416,13	11/08/2022
BOSCH REXROTH S.A.C.	Factura	01-F001-00004343	MOROSIDAD	US\$	633,71	2.416,97	06/08/2022
BOSCH REXROTH S.A.C.	Factura	01-F001-00004344	MOROSIDAD	US\$	5.264,22	20.077,74	06/08/2022

## Comercio Exterior

Montos expresados en unidades de dólares

Muestra información reportada por la SUNAT desde el 07/02/2011

### Resumen por Ejercicio

Ejercicio	Actividad	Número de Operaciones	Importe USD *	N° Países	3 países con mayor número de operaciones
2022	EXPORTACIÓN	109	570.429.648,60	9	CHINA, MALAYSIA, TAIWAN



2021	IMPORTACIÓN	401	37.186.891,93	32	UNITED STATES, TURKEY, CHINA
	EXPORTACIÓN	154	1.191.263.206,84	8	CHINA, MALAYSIA, TAIWAN
2020	IMPORTACIÓN	330	32.497.042,94	33	UNITED STATES, CHILE, CHINA
	EXPORTACIÓN	81	570.699.745,66	8	CHINA, "KOREA, REPUBLIC OF", TAIWAN
2019	IMPORTACIÓN	293	50.553.881,65	39	UNITED STATES, CHINA, CHILE
	EXPORTACIÓN	79	587.649.376,54	13	CHINA, "KOREA, REPUBLIC OF", MALAYSIA
	IMPORTACIÓN	321	74.066.162,22	38	UNITED STATES, CHILE, CHINA

## Resumen por Meses

Actividad	Ejercicio	Mes	Número de Operaciones	Importe USD *	N° Países	3 países con mayor número de operaciones
EXPORTACIÓN	2022	DICIEMBRE	1	0,01	2	CHILE
		NOVIEMBR	2	0,02	2	CHILE, CHINA
		SETIEMBRE	1	0,01	2	CHINA
		AGOSTO	1	14.949.855,19	2	CHINA
		JULIO	15	53.016.243,27	2	CHINA, HONG KONG
		JUNIO	15	62.583.527,53	2	CHINA, CANADA
		MAYO	13	75.510.425,78	2	CHINA, TAIWAN, HONG KONG
		ABRIL	12	79.347.567,83	2	CHINA
		MARZO	12	52.505.954,12	2	CHINA
		FEBRERO	21	109.165.178,57	2	CHINA, MALAYSIA, TAIWAN
		ENERO	16	123.350.896,27	2	CHINA, MALAYSIA, MEXICO
		2021	DICIEMBRE	12	87.569.956,16	2
	NOVIEMBR		16	67.112.909,82	2	CHINA, TAIWAN, MALAYSIA
	OCTUBRE		21	104.519.168,83	2	CHINA, "KOREA, REPUBLIC OF", CANADA
	SETIEMBRE		14	104.742.240,62	2	MALAYSIA, CHINA, TAIWAN
	AGOSTO		13	123.360.324,47	2	CHINA, MALAYSIA
	JULIO		19	144.181.325,61	2	CHINA, MALAYSIA, TAIWAN
	JUNIO		16	45.564.819,39	2	CHINA, MALAYSIA
	MAYO		7	83.894.607,23	2	CHINA, CANADA
	ABRIL		7	76.389.694,61	2	CHINA, MALAYSIA
	MARZO		12	112.317.969,01	2	CHINA, MALAYSIA, TAIWAN
	FEBRERO		6	66.846.806,19	2	CHINA, MALAYSIA
	ENERO		11	174.763.384,90	2	CHINA, MALAYSIA, TAIWAN
	2020	DICIEMBRE	5	68.498.422,28	3	CHINA
		NOVIEMBR	8	89.776.181,20	3	CHINA, "KOREA, REPUBLIC OF"
		OCTUBRE	6	61.287.904,49	3	CHINA
		SETIEMBRE	5	43.643.380,10	3	CHINA, FINLAND, CANADA
		AGOSTO	6	34.862.329,34	3	CHINA
		JULIO	8	34.080.346,56	3	CHINA, TAIWAN, MALAYSIA
		JUNIO	3	5.608.746,91	3	CHINA
		MAYO	9	60.099.816,65	3	CHINA, "KOREA, REPUBLIC OF", TAIWAN
		ABRIL	6	44.392.522,27	3	CHINA, "KOREA, REPUBLIC OF", TAIWAN
MARZO		5	40.051.992,93	3	"KOREA, REPUBLIC OF", CHINA	
FEBRERO		11	47.373.894,08	3	CHINA, "KOREA, REPUBLIC OF", MALAYSIA	
ENERO		9	41.024.208,85	3	CHINA, MALAYSIA, TAIWAN	
2019	DICIEMBRE	12	39.803.666,66	2	MALAYSIA, VIET NAM, CHINA	
	NOVIEMBR	10	41.804.598,36	2	MALAYSIA, GEORGIA, CHINA	
	OCTUBRE	14	77.619.849,49	2	CHINA, "KOREA, REPUBLIC OF", MALAYSIA	
	SETIEMBRE	2	11.185.268,47	2	CANADA, "KOREA, REPUBLIC OF"	
	AGOSTO	6	48.233.205,92	2	CHINA, "KOREA, REPUBLIC OF"	
	JULIO	5	42.624.647,88	2	CHINA, GEORGIA, "KOREA, REPUBLIC OF"	
	JUNIO	4	34.863.420,63	2	CHINA, "KOREA, REPUBLIC OF", CHILE	
	MAYO	5	54.688.702,02	2	CHINA, "KOREA, REPUBLIC OF"	
	ABRIL	4	34.712.824,02	2	CHINA, "KOREA, REPUBLIC OF"	
	MARZO	5	60.881.939,70	2	CHINA, GEORGIA	
	FEBRERO	6	65.535.546,75	2	CHINA, GEORGIA, MALAYSIA	
	ENERO	6	75.695.706,64	2	CHINA, UNITED STATES, "KOREA, REPUBLIC OF"	
IMPORTACIÓN	2022	DICIEMBRE	26	4.161.480,64	11	UNITED STATES, TURKEY, CHILE
		NOVIEMBR	22	2.034.873,31	11	UNITED STATES, TURKEY, DENMARK
		OCTUBRE	30	2.936.803,21	12	UNITED STATES, CHINA, CHILE
		SETIEMBRE	38	3.495.663,62	14	UNITED STATES, CHILE, CHINA
		AGOSTO	46	5.400.205,63	13	CHINA, CHILE, UNITED STATES
		JULIO	39	4.585.567,09	11	UNITED STATES, CHINA, TURKEY

		JUNIO	27	1.942.727,85	16	UNITED STATES,CHINA,TURKEY
		MAYO	22	962.237,25	12	UNITED STATES,CHILE,CANADA
		ABRIL	28	1.965.250,93	15	UNITED STATES,TURKEY,CANADA
		MARZO	46	3.098.172,11	11	UNITED STATES,TURKEY,CHINA
		FEBRERO	46	3.345.712,43	20	TURKEY,UNITED STATES,CHILE
		ENERO	31	3.258.197,86	11	UNITED STATES,CHILE,TURKEY
	2021	DICIEMBRE	42	4.953.671,79	14	UNITED STATES,TURKEY,COLOMBIA
		NOVIEMBR	31	2.098.159,97	13	UNITED STATES,COLOMBIA,TURKEY
		OCTUBRE	30	2.544.439,49	15	COLOMBIA,UNITED STATES,CHILE
		SETIEMBRE	26	1.637.166,74	11	UNITED STATES,COLOMBIA,CHINA
		AGOSTO	35	3.895.749,05	12	CHILE,UNITED STATES,CHINA
		JULIO	23	3.930.141,77	11	CHILE,UNITED STATES,COLOMBIA
		JUNIO	24	1.226.550,89	11	UNITED STATES,CHINA,COLOMBIA
		MAYO	20	2.208.631,09	9	TURKEY,UNITED STATES,CANADA
		ABRIL	25	1.510.192,29	14	UNITED STATES,CHINA,GERMANY
		MARZO	30	2.383.378,91	10	UNITED STATES,CHILE,CHINA
		FEBRERO	27	4.489.057,38	8	UNITED STATES,CHILE,CHINA
		ENERO	17	1.619.903,58	15	UNITED STATES,CHINA,MEXICO
	2020	DICIEMBRE	27	6.923.162,44	23	GERMANY,CHINA,UNITED STATES
		NOVIEMBR	26	2.823.806,14	17	UNITED STATES,CHINA,CANADA
		OCTUBRE	24	2.675.478,40	10	UNITED STATES,CANADA,CHILE
		SETIEMBRE	31	2.030.741,64	12	UNITED STATES,TURKEY,CHILE
		AGOSTO	19	3.083.146,30	7	UNITED STATES,CHILE,CANADA
		JULIO	27	5.419.282,84	9	CHINA,UNITED STATES,CHILE
		JUNIO	22	2.415.765,62	10	UNITED STATES,CHINA,CHILE
		MAYO	19	1.935.653,52	7	UNITED STATES,CHINA,CHILE
		ABRIL	29	6.075.437,16	10	UNITED STATES,CHILE,CHINA
		MARZO	19	4.827.441,15	10	UNITED STATES,CHILE,CHINA
		FEBRERO	27	2.536.356,49	9	UNITED STATES,CANADA,CHILE
		ENERO	23	9.807.609,95	15	UNITED STATES,CHINA,CHILE
	2019	DICIEMBRE	25	5.416.551,61	11	UNITED STATES,CHILE,CHINA
		NOVIEMBR	18	3.615.451,39	14	UNITED STATES,CHINA,CHILE
		OCTUBRE	24	6.198.788,33	9	UNITED STATES,CHILE,CHINA
		SETIEMBRE	21	5.798.824,07	11	UNITED STATES,CHILE,CHINA
		AGOSTO	47	3.788.276,91	13	UNITED STATES,CHILE,CHINA
		JULIO	24	3.758.995,65	8	UNITED STATES,CHINA,CHILE
		JUNIO	18	3.066.111,45	8	UNITED STATES,CHILE,INDONESIA
		MAYO	22	3.005.166,81	18	UNITED STATES,MEXICO,CHILE
		ABRIL	22	7.294.604,22	25	UNITED STATES,CHILE,CHINA
		MARZO	25	12.851.211,56	11	UNITED STATES,CHINA,GERMANY
		FEBRERO	42	5.904.975,87	13	UNITED STATES,CHILE,CHINA
		ENERO	33	13.367.204,36	19	UNITED STATES,CHINA,CHILE

## PUBLICACIÓN DIARIO "EL PERUANO"

## Reporte Otros Créditos

Institución	AGO 2022		SET 2022		OCT 2022		NOV 2022		DIC 2022		ENE 2023	
	Monto *	Dias V.	Monto *	Dias V.	Monto *	Dias V.	Monto *	Dias V.	Monto *	Dias V.	Monto *	Dias V.

Institución	FEB 2022		MAR 2022		ABR 2022		MAY 2022		JUN 2022		JUL 2022	
	Monto *	Dias V.	Monto *	Dias V.	Monto *	Dias V.	Monto *	Dias V.	Monto *	Dias V.	Monto *	Dias V.

## Reporte Otros Créditos por entidades

Sin Información