



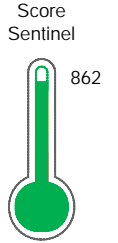
Reporte de Deudas

El reporte contiene solo los títulos seleccionados

- Información General
- Consulta Rápida
- Principales Acreedores
- Detalle Variación
- Posición Histórica
- Gráficos
- Rep. Vencidos
- Rep. SBS/Microf.
- SBS/Microf. Entidades
- Rectificaciones SBS
- Avalados/Avalistas
- Hechos de Importancia
- Documentos CCL
- Detalle de Vencidos
- Comercio Exterior
- Otros Créditos
- Otros Créd. Entidades
- Otros Rep. Negativos

RUC 20602423329 - CAPA BIOMEDICA E.I.R.L.

Fecha Proceso	Tipo Doc.	N. Doc.	Nota	Deuda Total *	Var.	Actual	Previo	12m
22/05/2023	RUC	20602423329	0.013	42.738,01				



Excelente Puntaje

*** La persona consultada cuenta con los siguientes créditos e indicadores.**

- Está Avalado
- Reactiva Perú

Sentinel Sabio

Bancarizado: SI

Recomendación de Sentinel Sabio

Evaluación Crediticia



APROBAR
Producto Genérico

Detalle:
- Cumple con todas las reglas de evaluación

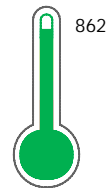
Cuota Estimada Mensual

S/ 2164,



Score Sentinel

Nivel de Riesgo



Excelente Puntaje

Recomendación:

Estadísticamente, en este nivel de score, 3 de 100 empresas podrían caer en incumplimiento en los próximos 12 meses

Información General

Datos Principales

25/01/2023: Última actualización de información reportada por SUNAT

Razón Social:	CAPA BIOMEDICA E.I.R.L.		
Nombre Comercial:	CAPA BIOMEDICA		
Tipo de Contribuyente:	EMPRESA INDIVIDUAL DE RESP. LTDA		
Estado de Contribuyente:	ACTIVO	Condición del Contribuyente:	HABIDO
Inicio de Actividades:	19/09/2017		
Tamaño contribuyente:	RESTO	Dependencia:	INTENDENCIA LIMA MEPECO
Actividad Económica Principal	OTRAS ACTIVID.DE TIPO SERVICIO NCP		
Actividad Económica Secundaria 1	OTROS TIPOS DE VENTA AL POR ME	Actividad Económica Secundaria 2	-
Fecha Inscripción RRPP:	11/08/2017	Número de Partida Registral:	-
Folio:	-	Asiento:	-

Agente de retención

Direcciones Registradas

Dirección	Fuente
CALLE RODRIGO DE TRIANA NRO 271 INT 202 URBANIZACION SANTA RAQUEL ZONA OESTE E LA MOLINA - LIMA - LIMA	SUNAT - DOMICILIO FISCAL

Representantes Legales

Nro Documento	Nombre de Representante	Act	Pre	12m	Fecha desde que ocupa Cargo	Cargo
10319445	PALOMINO AMARO ALEJANDRO				09/08/2017	-

Empresas Relacionadas a:

PALOMINO AMARO ALEJANDRO

Ruc	Razón Social	Semáforos			Fecha desde que ocupa Cargo	Cargo	Estado
		Act	Pre	12m			
20557351583	BIOINGEMED S.R.L.				04/04/2014	GERENTE GENERAL	ACTIVO
20606304511	CAPA MUEBLERIA E.I.R.L.				05/08/2020	-	ACTIVO

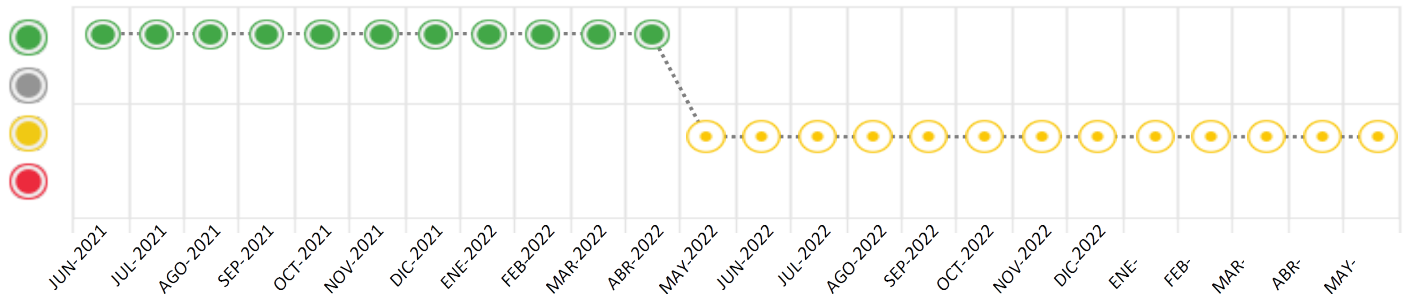
Consulta Rápida

Documento de identidad consultado

Fecha Proceso	Tipo Doc.	N. Doc.	Nombre o Raz. Social	Nota	Deuda Total *	Var.	Actual	Previo	12m
22/05/2023	RUC	20602423329	CAPA BIOMEDICA E.I.R.L.	0.013	42.738,01				

Montos expresados en unidades de soles*

Semáforos de los últimos 24 meses



Semáforo	Descripción
	No registra información de deudas
	Minimo Riesgo: Sin deudas vencidas
	Mediano Riesgo: Deudas con poco atraso*
	Alto Riesgo: Deudas con atraso significativo*

*Semáforo deuda menor: Deuda vencida menor S/ 100 personas naturales o menor S/ 500 personas jurídicas

Verde: 0 <= Sem. < 0.001
 Amarillo: 0.001 <= Sem. <= 2
 Rojo: 2 < Sem. <= 6

Variación	Descripción
	Variación Negativa: La nueva información reportada ha incrementado tu riesgo crediticio
	Variación Positiva: La nueva información ha mejorado tu posición de riesgo
	Variación Porcentual Positiva: El monto total reportado por la SBS/Microfinanzas o número de instituciones financieras ha aumentado
	Variación Porcentual Negativa: El monto total reportado por la SBS/Microfinanzas o número de instituciones financieras ha disminuido
	Aproximadamente igual o igual

Detalle de la deuda SBS/Microfinanzas

Entidad	Deuda Anterior			Deuda a MAY 2023				Rect. (1)	Disc.
	NOV 2022	FEB 2023	ABR 2023	Fecha Inf.	Calif. (2)	Monto *	Días Venc.		
TOTAL	84.772,25	63.742,00	49.654,91	30/04/2023	NOR	42.598,01	0		

(1) Ver detalle en el cuadro de Rectificaciones SBS

(2) NOR: Normal, CPP: Con Problemas Potenciales, DEF: Deficiente, DUD: Dudoso, PER: Pérdida, SCAL: Sin Calificación

Detalle de la deuda de Otros Créditos

Entidad	Deuda Anterior			Deuda a MAY 2023				Disc.
	NOV 2022	FEB 2023	ABR 2023	Fecha Inf.	Calif. (2)	Monto	Días Venc.	
TOTAL								

(2) NOR: Normal, CPP: Con Problemas Potenciales, DEF: Deficiente, DUD: Dudoso, PER: Pérdida, SCAL: Sin Calificación

Detalle de vencidos

# Doc	Fuente - Acreedor	Monto *	Días Venc.
	Documentos Impagos	140,00	587
2	CLARO SERVICIOS	140,00	587

Utilización de Líneas de Crédito

Instituciones	**	Línea Aprobada	Línea No Utilizada	Línea Utilizada	% L. Uti.
TOTAL					0%

**Tipo de Crédito

Principales Acreedores

Montos expresados en unidades de soles*

Resumen de Deudas

Descripción de la Deuda	Monto *	Días
Deuda total SBS al 30/04/2023	42.598,01	
% Calificación normal	100.00	
Peor Calificación (2)	NOR	
Otros Créditos	0,00	****
Deuda vencida		
Documentos Impagos	140,00	587
Total deuda vencida	140,00	

Detalle de deuda SBS/Microfinanzas

Institución SBS	Calif. (2)	Saldo *	% Ven.	Días Venc.	Rect.(1)
BBVA	NOR	42.598,01	0.00		
Deuda Total SBS/MicroFinanzas		42.598,01	0		

Detalle de Riesgos SBS/Microfinanzas

Concepto	Saldo *
Deuda Directa	42.598,01
Deuda Indirecta	0,00
Deuda Castigada	0,00
Deuda Total SBS/MicroFinanzas	42.598,01
Línea Tarj. Cred. No utilizada	0,00
Total Riesgo SBS/MicroFinanzas	42.598,01

Detalle de deuda Otros Créditos

Empresa	Calif. (2)	Saldo *	% Ven.	Días Venc.	Disc.
Deuda Total Otros Créditos		0,00	0		

Detalle de vencidos

# Doc	Fuente - Acreedor	Monto *	Días Venc.
	Documentos Impagos	140,00	587
2	CLARO SERVICIOS	140,00	587

Detalle Variación

Montos expresados en unidades de soles*

Resumen de la variación

Descripción de la deuda	15/05/2023	22/05/2023	Variación
Score	0.011	0.013	0.001
Nro. Entidades SBS/Microf.	1	1	0
Riesgo Total SBS/Microf. *	49.654,91	42.598,01	
Deuda Directa	49.654,91	42.598,01	-7.056,90
Deuda Indirecta	0,00	0,00	0,00
Deuda Castigada	0,00	0,00	0,00

Variación del Riesgo Total SBS/Microf. *	Antes	22/05/2023	Variación
Último Mes	49.654,91	42.598,01	-7.056,90
Último Trimestre	63.742,00	42.598,01	-21.143,99
Último Semestre	84.772,25	42.598,01	-42.174,24
Último Año	126.528,33	42.598,01	-83.930,32

Calificación SBS/Microf.	15/05/2023	22/05/2023	Variación
% NOR (Normal)	100.00	100.00	0.00
% CPP (Con Problemas Potenciales)	0.00	0.00	0.00
% DEF (Deficiente)	0.00	0.00	0.00
% DUD (Dudoso)	0.00	0.00	0.00
% PER (Pérdida)	0.00	0.00	0.00

Deuda vencida *	15/05/2023	22/05/2023	Variación
-----------------	------------	------------	-----------



Total deuda vencida	0,00	0,00	0,00
Deuda por Otros Créditos *	15/05/2023	22/05/2023	Variación
Total deuda otros créditos	0,00	0,00	0,00

Detalle de la variación			
Fuente - Acreedor *	15/05/2023	22/05/2023	Variación

Posición Histórica


Montos expresados en unidades de soles*

Fecha de Proceso	Sema. Actual	Sem. Riesgo	Var.	Superintendencia de Banca y Seguros (SBS/Microfinan.)				Otros Créditos	Otros Vencidos *				Ctas. Cerr./Anu.		Otros Repor. Negati.
				# Enti.	Deuda Total *	% Cali. normal	Peor Califi. (2)		Deuda Vencida *	Protestos	Docs. Impagos	Deuda Tributaria	Deuda Laboral	Cta. Cte.	
22/05/2023	0.013	0.013	1	42.598,01	100.00	NOR	0,00	0,00	0,00	140,00	0,00	0,00	0	0	0
15/05/2023	0.011	0.011	1	49.654,91	100.00	NOR	0,00	0,00	0,00	140,00	0,00	0,00	0	0	0
24/04/2023	0.011	0.011	1	49.654,91	100.00	NOR	0,00	0,00	0,00	140,00	0,00	0,00	0	0	0
14/04/2023	0.009	0.009	1	56.709,14	100.00	NOR	0,00	0,00	0,00	140,00	0,00	0,00	0	0	0
22/03/2023	0.009	0.009	1	56.709,14	100.00	NOR	0,00	0,00	0,00	140,00	0,00	0,00	0	0	0
20/03/2023	0.008	0.008	1	63.742,00	100.00	NOR	0,00	0,00	0,00	140,00	0,00	0,00	0	0	0
24/02/2023	0.008	0.008	1	63.742,00	100.00	NOR	0,00	0,00	0,00	140,00	0,00	0,00	0	0	0
21/02/2023	0.008	0.008	1	63.742,00	100.00	NOR	0,00	0,00	0,00	140,00	0,00	0,00	0	0	0
23/01/2023	0.007	0.007	1	70.770,66	100.00	NOR	0,00	0,00	0,00	140,00	0,00	0,00	0	0	0
20/01/2023	0.007	0.007	1	77.775,29	100.00	NOR	0,00	0,00	0,00	140,00	0,00	0,00	0	0	0
22/12/2022	0.007	0.007	1	77.775,29	100.00	NOR	0,00	0,00	0,00	140,00	0,00	0,00	0	0	0
19/12/2022	0.006	0.006	1	84.772,25	100.00	NOR	0,00	0,00	0,00	140,00	0,00	0,00	0	0	0
23/11/2022	0.006	0.006	1	84.772,25	100.00	NOR	0,00	0,00	0,00	140,00	0,00	0,00	0	0	0
18/11/2022	0.006	0.006	1	91.772,44	100.00	NOR	0,00	0,00	0,00	140,00	0,00	0,00	0	0	0
26/10/2022	0.006	0.006	1	91.772,44	100.00	NOR	0,00	0,00	0,00	140,00	0,00	0,00	0	0	0
24/10/2022	0.006	0.006	1	91.772,44	100.00	NOR	0,00	0,00	0,00	140,00	0,00	0,00	0	0	0
19/10/2022	0.005	0.005	1	98.734,69	100.00	NOR	0,00	0,00	0,00	140,00	0,00	0,00	0	0	0
22/09/2022	0.004	0.004	1	98.734,69	100.00	NOR	0,00	0,00	0,00	140,00	0,00	0,00	0	0	0
12/09/2022	0.003	0.003	1	105.701,76	100.00	NOR	0,00	0,00	0,00	140,00	0,00	0,00	0	0	0
22/08/2022	0.003	0.003	1	105.701,76	100.00	NOR	0,00	0,00	0,00	140,00	0,00	0,00	0	0	0
19/08/2022	0.003	0.003	1	112.651,14	100.00	NOR	0,00	0,00	0,00	140,00	0,00	0,00	0	0	0
22/07/2022	0.003	0.003	1	112.651,14	100.00	NOR	0,00	0,00	0,00	140,00	0,00	0,00	0	0	0
19/07/2022	0.003	0.003	1	119.588,69	100.00	NOR	0,00	0,00	0,00	140,00	0,00	0,00	0	0	0
23/06/2022	0.003	0.003	1	119.588,69	100.00	NOR	0,00	0,00	0,00	140,00	0,00	0,00	0	0	0
21/06/2022	0.003	0.003	1	126.528,33	100.00	NOR	0,00	0,00	0,00	140,00	0,00	0,00	0	0	0
24/05/2022	0.001	0.001	1	126.528,33	100.00	NOR	0,00	0,00	0,00	70,00	0,00	0,00	0	0	0
23/05/2022	0.000	0.000	1	126.528,33	100.00	NOR	0,00	0,00	0,00	0,00	0,00	0,00	0	0	0
25/04/2022	0.000	0.000	1	133.434,90	100.00	NOR	0,00	0,00	0,00	0,00	0,00	0,00	0	0	0
22/03/2022	0.000	0.000	1	140.360,19	100.00	NOR	0,00	0,00	0,00	0,00	0,00	0,00	0	0	0
23/02/2022	0.000	0.000	1	147.250,52	100.00	NOR	0,00	0,00	0,00	0,00	0,00	0,00	0	0	0
24/01/2022	0.000	0.000	1	154.129,11	100.00	NOR	0,00	0,00	0,00	0,00	0,00	0,00	0	0	0
21/12/2021	0.000	0.000	1	161.004,84	100.00	NOR	0,00	0,00	0,00	0,00	0,00	0,00	0	0	0
23/11/2021	0.000	0.000	1	167.860,00	100.00	NOR	0,00	0,00	0,00	0,00	0,00	0,00	0	0	0
22/10/2021	0.000	0.000	1	167.860,00	100.00	NOR	0,00	0,00	0,00	0,00	0,00	0,00	0	0	0
23/09/2021	0.000	0.000	1	167.860,00	100.00	NOR	0,00	0,00	0,00	0,00	0,00	0,00	0	0	0
23/08/2021	0.000	0.000	1	167.860,00	100.00	NOR	0,00	0,00	0,00	0,00	0,00	0,00	0	0	0
24/07/2021	0.000	0.000	1	167.860,00	100.00	NOR	0,00	0,00	0,00	0,00	0,00	0,00	0	0	0
23/06/2021	0.000	0.000	1	167.860,00	100.00	NOR	0,00	0,00	0,00	0,00	0,00	0,00	0	0	0



Gráficos

Montos expresados en unidades de soles*



NOR: Normal, CPP: Con Problemas Potenciales, DEF: Deficiente, DUD: Dudoso, PER: Pérdida, SCAL: Sin Calificación

Reporte de Vencidos

Montos expresados en unidades de soles*

Fuente - Acreedor	FEB 2023			MAR 2023			ABR 2023			MAY 2023		
	# Docs.	Monto *	Dias V.	# Docs.	Monto *	Dias V.	# Docs.	Monto *	Dias V.	# Docs.	Monto *	Dias V.
Documentos Impagos												
CLARO SERVICIOS	2	140,00	504	2	140,00	535	2	140,00	56	2	140,00	58
Total	2	140,00	504	2	140,00	535	2	140,00	56	2	140,00	58

Montos expresados en unidades de soles*

Fuente - Acreedor	OCT 2022			NOV 2022			DIC 2022			ENE 2023		
	# Docs.	Monto *	Dias V.	# Docs.	Monto *	Dias V.	# Docs.	Monto *	Dias V.	# Docs.	Monto *	Dias V.
Documentos Impagos												
CLARO SERVICIOS	2	140,00	384	2	140,00	414	2	140,00	44	2	140,00	47
Total	2	140,00	384	2	140,00	414	2	140,00	44	2	140,00	47

Montos expresados en unidades de soles*

Fuente - Acreedor	JUN 2022			JUL 2022			AGO 2022			SET 2022		
	# Docs.	Monto *	Dias V.	# Docs.	Monto *	Dias V.	# Docs.	Monto *	Dias V.	# Docs.	Monto *	Dias V.
Documentos Impagos												
CLARO SERVICIOS	2	140,00	261	2	140,00	292	2	140,00	32	2	140,00	35
Total	2	140,00	261	2	140,00	292	2	140,00	32	2	140,00	35

Reporte SBS/Microfinanzas

Montos expresados en unidades de soles*

Última fecha reportada por la SBS : 30/04/2023

ÚLTIMOS 6 MESES		DIC 2022 (SBS: NOV 2022)	ENE 2023 (SBS: DIC 2022)	FEB 2023 (SBS: ENE 2023)	MAR 2023 (SBS: FEB 2023)	ABR 2023 (SBS: MAR 2023)	MAY 2023 (SBS: ABR 2023)
% Porcentaje de Calificación	NOR (Normal)	100.00	100.00	100.00	100.00	100.00	100.00
	CPP (Con Problemas Pote.)	0.00	0.00	0.00	0.00	0.00	0.00
	DEF (Deficiente)	0.00	0.00	0.00	0.00	0.00	0.00
	DUD (Dudoso)	0.00	0.00	0.00	0.00	0.00	0.00
	PER (Pérdida)	0.00	0.00	0.00	0.00	0.00	0.00

Institución	DIC 2022 (SBS: NOV 2022)		ENE 2023 (SBS: DIC 2022)		FEB 2023 (SBS: ENE 2023)		MAR 2023 (SBS: FEB 2023)		ABR 2023 (SBS: MAR 2023)		MAY 2023 (SBS: ABR 2023)	
	Monto *	Dias V.	Monto *	Dias V.	Monto *	Dias V.	Monto *	Dias V.	Monto *	Dias V.	Monto *	Dias V.
BBVA	77.775,29		70.770,66		63.742,00		56.709,14		49.654,91		42.598,01	
TOTAL	77.775,29		70.770,66		63.742,00		56.709,14		49.654,91		42.598,01	

Última fecha reportada por la SBS : 30/04/2023

Operación	DIC 2022 (SBS: NOV 2022)		ENE 2023 (SBS: DIC 2022)		FEB 2023 (SBS: ENE 2023)		MAR 2023 (SBS: FEB 2023)		ABR 2023 (SBS: MAR 2023)		MAY 2023 (SBS: ABR 2023)	
	Monto *	Dias V.	Monto *	Dias V.	Monto *	Dias V.	Monto *	Dias V.	Monto *	Dias V.	Monto *	Dias V.
RESUMEN												
- Total Deuda	77.775,29		70.770,66		63.742,00		56.709,14		49.654,91		42.598,01	
- Garantías	151.661,00		67.232,00		124.296,00		110.582,00		96.826,00		83.066,00	
CREDITOS DIRECTOS												
- CREDITOS VIGENTES	77.775,29		70.770,66		63.742,00		56.709,14		49.654,91		42.598,01	
-- Pyme: Préstamos	77.775,29		70.770,66		63.742,00		56.709,14		49.654,91		42.598,01	
--- NoRevolventes	77.775,29		70.770,66		63.742,00		56.709,14		49.654,91		42.598,01	
GARANTIAS												
- GARANTIAS RECIBIDAS	151.661,82		67.232,13		124.296,90		110.582,82		96.827,07		83.066,12	
-- Gob. Nacional Reactiva Perú	73.886,53		67.232,13		60.554,90		53.873,68		47.172,16		40.468,11	
-- GtiasNoPref(AvalyFianza)	77.775,29				63.742,00		56.709,14		49.654,91		42.598,01	
- PROGRAMA REACTIVA PERU	77.775,29		70.770,66		63.742,00		56.709,14		49.654,91		42.598,01	

Montos expresados en unidades de soles*

Última fecha reportada por la SBS : 30/04/2023

6 MESES ANTERIORES		JUN 2022 (SBS: MAY 2022)	JUL 2022 (SBS: JUN 2022)	AGO 2022 (SBS: JUL 2022)	SET 2022 (SBS: AGO 2022)	OCT 2022 (SBS: SET 2022)	NOV 2022 (SBS: OCT 2022)
NOR (Normal)		100.00	100.00	100.00	100.00	100.00	100.00
% Porcentaje de	CPP (Con Problemas Pote.)	0.00	0.00	0.00	0.00	0.00	0.00
	DEF (Deficiente)	0.00	0.00	0.00	0.00	0.00	0.00
Calificación	DUD (Dudoso)	0.00	0.00	0.00	0.00	0.00	0.00
	PER (Pérdida)	0.00	0.00	0.00	0.00	0.00	0.00

Institución	JUN 2022 (SBS: MAY 2022)		JUL 2022 (SBS: JUN 2022)		AGO 2022 (SBS: JUL 2022)		SET 2022 (SBS: AGO 2022)		OCT 2022 (SBS: SET 2022)		NOV 2022 (SBS: OCT 2022)	
	Monto *	Dias V.	Monto *	Dias V.	Monto *	Dias V.	Monto *	Dias V.	Monto *	Dias V.	Monto *	Dias V.
BBVA	119.588,69		112.651,14		105.701,76		98.734,69		91.772,44		84.772,25	
TOTAL	119.588,69		112.651,14		105.701,76		98.734,69		91.772,44		84.772,25	

Última fecha reportada por la SBS : 30/04/2023

Operación	JUN 2022 (SBS: MAY 2022)		JUL 2022 (SBS: JUN 2022)		AGO 2022 (SBS: JUL 2022)		SET 2022 (SBS: AGO 2022)		OCT 2022 (SBS: SET 2022)		NOV 2022 (SBS: OCT 2022)	
	Monto *	Dias V.	Monto *	Dias V.	Monto *	Dias V.	Monto *	Dias V.	Monto *	Dias V.	Monto *	Dias V.
RESUMEN												
- Total Deuda	119.588,69		112.651,14		105.701,76		98.734,69		91.772,44		84.772,25	
- Garantías	233.197,00		219.669,00		206.117,00		192.531,00		178.955,00		165.305,00	
CREDITOS DIRECTOS												
- CREDITOS VIGENTES	119.588,69		112.651,14		105.701,76		98.734,69		91.772,44		84.772,25	
-- Pyme:Préstamos	119.588,69		112.651,14		105.701,76		98.734,69		91.772,44		84.772,25	
--- NoRevolventes	119.588,69		112.651,14		105.701,76		98.734,69		91.772,44		84.772,25	
GARANTIAS												
- GARANTIAS RECIBIDAS	233.197,95		219.669,72		206.118,43		192.532,65		178.956,26		165.305,89	
-- Gob. Nacional Reactiva Perú	113.609,26		107.018,58		100.416,67		93.797,96		87.183,82		80.533,64	
-- GtiasNoPref(AvalyFianza)	119.588,69		112.651,14		105.701,76		98.734,69		91.772,44		84.772,25	
- PROGRAMA REACTIVA PERU	119.588,69		112.651,14		105.701,76		98.734,69		91.772,44		84.772,25	

Reporte SBS/Microfinanzas por entidades

Reportado por : BBVA

Última fecha reportada por la SBS : 30/04/2023

Operación	DIC 2022 (SBS: NOV2022)		ENE 2023 (SBS: DIC2022)		FEB 2023 (SBS: ENE2023)		MAR 2023 (SBS: FEB2023)		ABR 2023 (SBS: MAR2023)		MAY 2023 (SBS: ABR2023)	
	Monto *	Dias V.	Monto *	Dias V.	Monto *	Dias V.	Monto *	Dias V.	Monto *	Dias V.	Monto *	Dias V.
Calificación (2)	NOR		NOR		NOR		NOR		NOR		NOR	
RESUMEN												
- Total Deuda	77.775,29		70.770,66		63.742,00		56.709,14		49.654,91		42.598,01	
- Garantías	151.661,00		67.232,00		124.296,00		110.582,00		96.826,00		83.066,00	
CREDITOS DIRECTOS												
- CRÉDITOS VIGENTES	77.775,29		70.770,66		63.742,00		56.709,14		49.654,91		42.598,01	
-- Pyme:Préstamos	77.775,29		70.770,66		63.742,00		56.709,14		49.654,91		42.598,01	
--- NoRevolventes	77.775,29		70.770,66		63.742,00		56.709,14		49.654,91		42.598,01	
GARANTIAS												
- GARANTIAS RECIBIDAS	151.661,82		67.232,13		124.296,90		110.582,82		96.827,07		83.066,12	
-- Gob. Nacional Reactiva Perú	73.886,53		67.232,13		60.554,90		53.873,68		47.172,16		40.468,11	
-- GtiasNoPref(AvalyFianza)	77.775,29		63.742,00		63.742,00		56.709,14		49.654,91		42.598,01	
- PROGRAMA REACTIVA PERU	77.775,29		70.770,66		63.742,00		56.709,14		49.654,91		42.598,01	

Última fecha reportada por la SBS : 30/04/2023

Operación	JUN 2022 (SBS: MAY2022)		JUL 2022 (SBS: JUN2022)		AGO 2022 (SBS: JUL2022)		SET 2022 (SBS: AGO2022)		OCT 2022 (SBS: SET2022)		NOV 2022 (SBS: OCT2022)	
	Monto *	Dias V.	Monto *	Dias V.	Monto *	Dias V.	Monto *	Dias V.	Monto *	Dias V.	Monto *	Dias V.
Calificación (2)	NOR		NOR		NOR		NOR		NOR		NOR	
RESUMEN												
- Total Deuda	119.588,69		112.651,14		105.701,76		98.734,69		91.772,44		84.772,25	

- Garantías	233.197,00	219.669,00	206.117,00	192.531,00	178.955,00	165.305,00
CREDITOS DIRECTOS						
- CRÉDITOS VIGENTES	119.588,69	112.651,14	105.701,76	98.734,69	91.772,44	84.772,25
-- Pyme:Préstamos	119.588,69	112.651,14	105.701,76	98.734,69	91.772,44	84.772,25
--- NoRevolventes	119.588,69	112.651,14	105.701,76	98.734,69	91.772,44	84.772,25
GARANTIAS						
- GARANTIAS RECIBIDAS	233.197,95	219.669,72	206.118,43	192.532,65	178.956,26	165.305,89
-- Gob. Nacional Reactiva Perú	113.609,26	107.018,58	100.416,67	93.797,96	87.183,82	80.533,64
--- GtíasNoPref(AvalyFianza)	119.588,69	112.651,14	105.701,76	98.734,69	91.772,44	84.772,25
- PROGRAMA REACTIVA PERU	119.588,69	112.651,14	105.701,76	98.734,69	91.772,44	84.772,25

Rectificaciones SBS

Entidad	Periodo SBS	Cuenta	Concepto Rectificación	Dice	Debe Decir
---------	-------------	--------	------------------------	------	------------

Aval/Codeudor

Montos expresados en unidades de soles*

Es Avalista de:

Información reportada por la SBS al 28/02/2023

Tipo Doc	Nro Documento	Nombre/Razón Social	Act	Pre	12m
----------	---------------	---------------------	-----	-----	-----

Montos expresados en unidades de soles*

Quiénes lo Avalan:

Información reportada por la SBS al 28/02/2023

Tipo Doc	Nro Documento	Nombre/Razón Social	Act	Pre	12m
DNI	20572391	AMARO DE PALOMINO TABITA ELIZABET			
Institución SBS		Calif. (2)	Saldo *		
BANCO BBVA PERÚ		NOR	56.709,14		

Montos expresados en unidades de soles*

Es Avalista de:

Información Reportada por Entidades de Microfinanzas / Otros Créditos

Tipo Doc	Nro Documento	Nombre/Razón Social	Act	Pre	12m
----------	---------------	---------------------	-----	-----	-----

Montos expresados en unidades de soles*

Quiénes lo Avalan:

Información Reportada por Entidades de Microfinanzas / Otros Créditos

Tipo Doc	Nro Documento	Nombre/Razón Social	Act	Pre	12m
----------	---------------	---------------------	-----	-----	-----

Documentos Protestados como Deudor/Aceptante

Montos expresados en unidades*

Reportado por la Cámara de Comercio de Lima (CCL)

Documentos Protestados sin Regularizar

	# Doc	Monto (S/) *	Max Días Venc.
Total:	0	0,00	

Tipo de Cambio 3.679

Nro. Secuencia	Tip. **	Acreeedor/Girador	Tipo Doc.	Moneda	Monto *	Monto * (S/)	Boletín	F. Protesto	F. Venc	Días Venc.
----------------	---------	-------------------	-----------	--------	---------	--------------	---------	-------------	---------	------------

**PR: Protestos, CJ: Cobranza Judicial, MO: Moras, PP: Procesos Penales

Montos expresados en unidades*

Reportado por la Cámara de Comercio de Lima (CCL)

Documentos Protestados Regularizados

	# Doc	Monto (S/) *
Total:	0	0,00

Nro. Secuencia	Tip. ** Reg.	Acreedor/Girador	Tipo Doc.	Moneda	Monto *	Monto * (S/)	Boletín	F. Protesto	F. Venc.	F. Reg
----------------	--------------	------------------	-----------	--------	---------	--------------	---------	-------------	----------	--------

**PR: Protestos, CJ: Cobranza Judicial, MO: Moras, PP: Procesos Penales

Detalle de Vencidos

Documentos Impagos

Montos expresados en unidades*

	# Doc	Monto (S/) *	Max Días Venc.
Total:	2	140,00	587

Se muestran los 10 primeros documentos ordenados por Fecha de Vencimiento, del más reciente al más antiguo

Tipo de Cambio 3.679

Nombre del Acreedor de la Obligación	Tipo Comprobante/ Concepto	Nro Comprobante	Condición Deuda	Moneda	Monto *	Monto * (S/)	F. Venc.
CLARO SERVICIOS	Recibo	40957203	MOROSIDAD	S/.	70,00	70,00	12/11/2021
CLARO SERVICIOS	Recibo	40957203	MOROSIDAD	S/.	70,00	70,00	12/10/2021

Comercio Exterior

Montos expresados en unidades de dolares

Muestra información reportada por la SUNAT desde el 07/02/2011

Resumen por Ejercicio

Ejercicio	Actividad	Número de Operaciones	Importe USD *	N° Países	3 países con mayor número de operaciones
2020	IMPORTACIÓN	2	9.070,74	1	UNITED STATES

Resumen por Meses

Actividad	Ejercicio	Mes	Número de Operaciones	Importe USD *	N° Países	3 países con mayor número de operaciones
IMPORTACIÓN	2020	JULIO	1	4.992,78	1	UNITED STATES
		JUNIO	1	4.077,96	1	UNITED STATES

PUBLICACIÓN DIARIO "EL PERUANO"

Reporte Otros Créditos

Institución	DIC 2022		ENE 2023		FEB 2023		MAR 2023		ABR 2023		MAY 2023	
	Monto *	Días V.	Monto *	Días V.	Monto *	Días V.	Monto *	Días V.	Monto *	Días V.	Monto *	Días V.



Institución	JUN 2022		JUL 2022		AGO 2022		SET 2022		OCT 2022		NOV 2022	
	Monto *	Dias V.	Monto *	Dias V.	Monto *	Dias V.	Monto *	Dias V.	Monto *	Dias V.	Monto *	Dias V.

Reporte Otros Créditos por entidades

Sin Información