



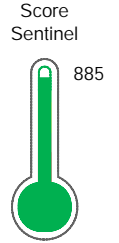
Reporte de Deudas

El reporte contiene solo los títulos seleccionados

- Información General
- Consulta Rápida
- Principales Acreedores
- Detalle Variación
- Posición Histórica
- Gráficos
- Rep. Vencidos
- Rep. SBS/Microf.
- SBS/Microf. Entidades
- Rectificaciones SBS
- Avalados/Avalistas
- Hechos de Importancia
- Documentos CCL
- Detalle de Vencidos
- Comercio Exterior
- Otros Créditos
- Otros Créd. Entidades
- Otros Rep. Negativos

RUC 20429563411 - SAGER SOCIEDAD ANONIMA SUCURSAL PERU

Fecha Proceso	Tipo Doc.	N. Doc.	Nota	Deuda Total *	Var.	Actual	Previo	12m
20/05/2024	RUC	20429563411	0.000	14.437,08				



Excelente Puntaje

*** La persona consultada cuenta con los siguientes créditos e indicadores.**

Línea de Crédito

Sentinel Sabio

Bancarizado: SI

Recomendación de Sentinel Sabio

Evaluación Crediticia



APROBAR
Producto Genérico

Detalle:

- Cumple con todas las reglas de evaluación

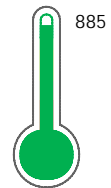
Cuota Estimada Mensual

S/ 666,



Score Sentinel

Nivel de Riesgo



Excelente Puntaje

Recomendación:

Estadísticamente, en este nivel de score, 3 de 100 empresas podrían caer en incumplimiento en los próximos 12 meses

Información General

Datos Principales

24/01/2024: Última actualización de información reportada por SUNAT

Razón Social:	SAGER SOCIEDAD ANONIMA SUCURSAL PERU		
Nombre Comercial:	SAGER SOC.ANONIMA SUCURS. PERU		
Tipo de Contribuyente:	SUC,AG.EMP.EXTRANJ.EST.PERM NO DOM.		
Estado de Contribuyente:	ACTIVO	Condición del Contribuyente:	HABIDO
Inicio de Actividades:	12/07/1999		
Tamaño contribuyente:	PRINCIPAL	Dependencia:	INTENDENCIA LIMA PRICO
Actividad Económica Principal	FAB. PROD. METAL. USO ESTRUCTURAL.		
Actividad Económica Secundaria 1	VTA. MAY. MAQUINARIA, EQUIPO Y	Actividad Económica Secundaria 2	-
Fecha Inscripción RRPP:	12/07/1999	Número de Partida Registral:	-
Folio:	-	Asiento:	-

Agente de retención

Direcciones Registradas

Dirección	Fuente
AVENIDA LA MAR NRO 699 URBANIZACION VULCANO ATE - LIMA - LIMA (ENTRE SEPARADORA IND.Y AV.LA MOLINA)	SUNAT - DOMICILIO FISCAL
CALLE LOS TELARES NRO. 101 URBANIZACION LOT INDUSTRIAL VULCANO ATE - LIMA - LIMA (SUBLT A-2)	SUNAT - DEPOSITO

Representantes Legales

Nro Documento	Nombre de Representante	Semáforos			Fecha desde que ocupa Cargo	Cargo
		Act	Pre	12m		
00000156836	RODRIGUEZ SANCHEZ EDGAR	<input checked="" type="checkbox"/>	<input checked="" type="checkbox"/>	<input checked="" type="checkbox"/>	24/04/1999	GERENTE
00000156861	LABRADOR GARCIA DORIS STELLA	<input type="checkbox"/>	<input type="checkbox"/>	<input type="checkbox"/>	02/12/2008	APODERADO

Empresas Relacionadas a:

LABRADOR GARCIA DORIS STELLA

Ruc	Razón Social	Semáforos			Fecha desde que ocupa Cargo	Cargo	Estado
		Act	Pre	12m			
20607425630	JIRÓN VIÑA DEL MAR NUMERO 343-345-347 URBANIZACIÓN PARCELACI	<input type="checkbox"/>	<input type="checkbox"/>	<input type="checkbox"/>	23/12/2019	PRESIDENTE	BAJA DE OFICIO

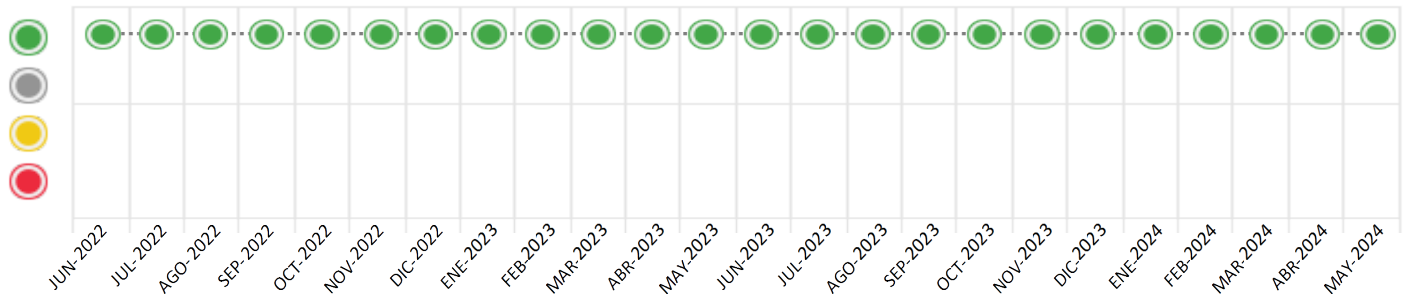
Consulta Rápida

Documento de identidad consultado

Fecha Proceso	Tipo Doc.	N. Doc.	Nombre o Raz. Social	Nota	Deuda Total *	Var.	Actual	Previo	12m
20/05/2024	RUC	20429563411	SAGER SOCIEDAD ANONIMA SUCURSAL PERU	0.000	14.437,08		<input checked="" type="checkbox"/>	<input checked="" type="checkbox"/>	<input checked="" type="checkbox"/>

Montos expresados en unidades de soles*

Semáforos de los últimos 24 meses



Semáforo	Descripción
	No registra información de deudas
	Mínimo Riesgo: Sin deudas vencidas
	Mediano Riesgo: Deudas con poco atraso*
	Alto Riesgo: Deudas con atraso significativo*

*Semáforo deuda menor: Deuda vencida menor S/ 100 personas naturales o menor S/ 500 personas jurídicas

Verde: 0 <= Sem. < 0.001
 Amarillo: 0.001 <= Sem. <= 2
 Rojo: 2 < Sem. <= 6

Variación	Descripción
	Variación Negativa: La nueva información reportada ha incrementado tu riesgo crediticio
	Variación Positiva: La nueva información ha mejorado tu posición de riesgo
	Variación Porcentual Positiva: El monto total reportado por la SBS/Microfinanzas o número de instituciones financieras ha aumentado
	Variación Porcentual Negativa: El monto total reportado por la SBS/Microfinanzas o número de instituciones financieras ha disminuido
	Aproximadamente igual o igual

Detalle de la deuda SBS/Microfinanzas

Entidad	Deuda Anterior			Deuda a MAY 2024				Rect. (1)	Disc.
	NOV 2023	FEB 2024	ABR 2024	Fecha Inf.	Calif. (2)	Monto *	Días Venc.		
	1.055.931,20	333.390,93	3.554,37	30/04/2024	NOR	0			
	219.314,45	0,00		30/04/2024	NOR	0			
TOTAL	1.275.245,65	333.390,93	3.554,37			14.437,08			

(1) Ver detalle en el cuadro de Rectificaciones SBS

(2) NOR: Normal, CPP: Con Problemas Potenciales, DEF: Deficiente, DUD: Dudoso, PER: Pérdida, SCAL: Sin Calificación

Detalle de la deuda de Otros Créditos

Entidad	Deuda Anterior			Deuda a MAY 2024				Disc.
	NOV 2023	FEB 2024	ABR 2024	Fecha Inf.	Calif. (2)	Monto	Días Venc.	
TOTAL								

(2) NOR: Normal, CPP: Con Problemas Potenciales, DEF: Deficiente, DUD: Dudoso, PER: Pérdida, SCAL: Sin Calificación

Detalle de vencidos

# Doc	Fuente - Acreedor	Monto *	Días Venc.
-------	-------------------	---------	------------

Utilización de Líneas de Crédito

Instituciones	**	Línea Aprobada	Línea No Utilizada	Línea Utilizada	% L. Uti.
BBVA	PRE		1.873.500,00		
BBVA	TOT		23.032,92		
TOTAL			1.896.532,92		0%

**(PRE): Préstamos, (TOT): Otras Tarjetas de Crédito

Principales Acreedores

Montos expresados en unidades de soles*

Resumen de Deudas

Descripción de la Deuda	Monto *	Días
Deuda total SBS al 30/04/2024	14.437,08	
% Calificación normal	100,00	
Peor Calificación (2)	NOR	
Otros Créditos	0,00	****

Detalle de deuda SBS/Microfinanzas

Institución SBS	Calif. (2)	Saldo *	% Ven.	Días Venc.	Rect. (1)
BBVA	NOR	14.437,08	0,00		
BCP	NOR	0,00	0,00		
Deuda Total SBS/MicroFinanzas		14.437,08	0		

Detalle de Riesgos SBS/Microfinanzas

Concepto	Saldo *
Deuda Directa	14.437,08
Deuda Indirecta	0,00
Deuda Castigada	0,00
Deuda Total SBS/MicroFinanzas	14.437,08
Línea Tarj. Cred. No utilizada	23.032,92
Total Riesgo SBS/MicroFinanzas	37.470,00

Detalle de deuda Otros Créditos

Empresa	Calif. (2)	Saldo *	% Ven.	Días Venc.	Disc.
Deuda Total Otros Créditos		0,00	0		

Detalle de vencidos

# Doc	Fuente - Acreedor	Monto *	Días Venc.
-------	-------------------	---------	------------

Detalle Variación

Montos expresados en unidades de soles*

Resumen de la variación

Descripción de la deuda	22/04/2024	20/05/2024	Variación
Score	0.000	0.000	0.000
Nro. Entidades SBS/Microf.	1	2	1
Riesgo Total SBS/Microf. *	3.554,37	14.437,08	
Deuda Directa	3.554,37	14.437,08	10.882,71
Deuda Indirecta	0,00	0,00	0,00
Deuda Castigada	0,00	0,00	0,00

Variación del Riesgo Total SBS/Microf. *	Antes	20/05/2024	Variación
Último Mes	3.554,37	14.437,08	10.882,71
Último Trimestre	333.390,93	14.437,08	-318.953,85
Último Semestre	1.275.245,65	14.437,08	-1.260.808,57
Último Año	2.193.051,54	14.437,08	-2.178.614,46

Calificación SBS/Microf.	22/04/2024	20/05/2024	Variación
% NOR (Normal)	100.00	100.00	0.00
% CPP (Con Problemas Potenciales)	0.00	0.00	0.00
% DEF (Deficiente)	0.00	0.00	0.00
% DUD (Dudoso)	0.00	0.00	0.00
% PER (Pérdida)	0.00	0.00	0.00

Deuda vencida *	22/04/2024	20/05/2024	Variación
Total deuda vencida	0,00	0,00	0,00
Deuda por Otros Créditos *	22/04/2024	20/05/2024	Variación



Total deuda otros créditos	0,00	0,00	0,00
----------------------------	------	------	------

Detalle de la variación			
Fuente - Acreedor *	22/04/2024	20/05/2024	Variación

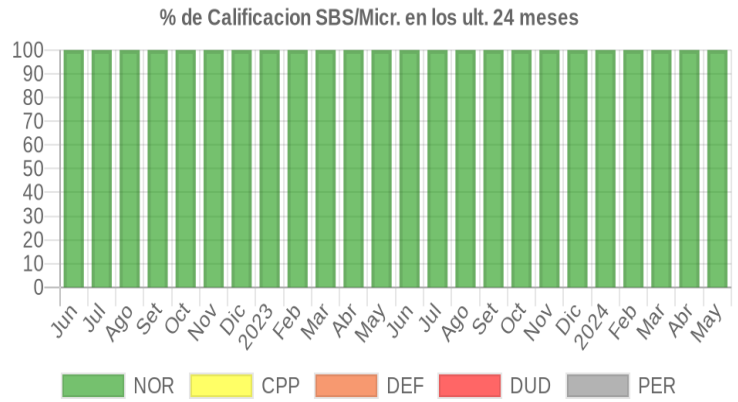
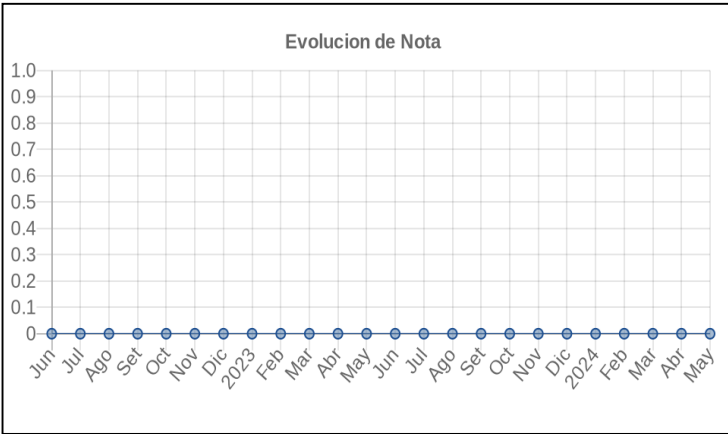
Posición Histórica

Montos expresados en unidades de soles*

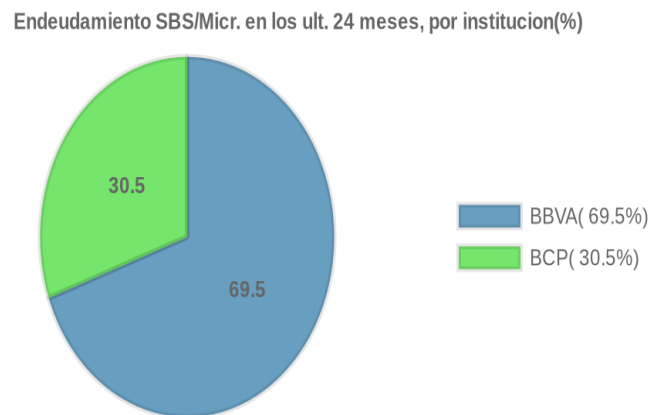
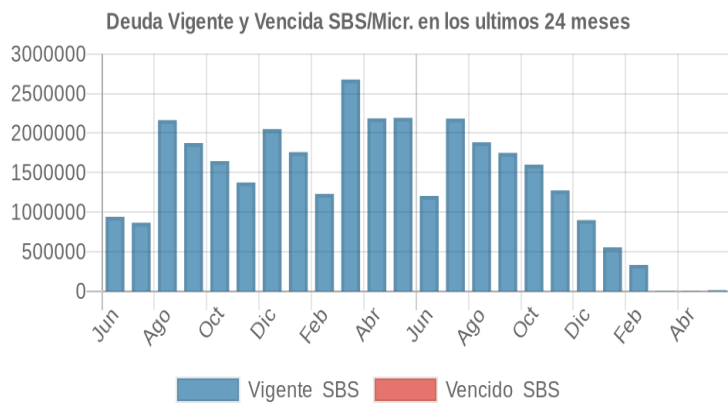
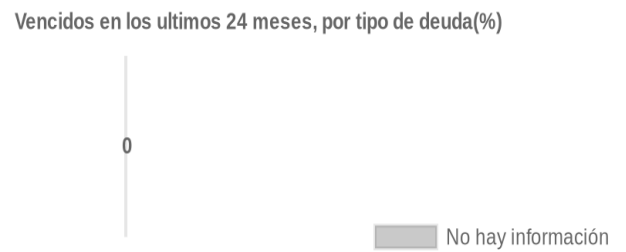
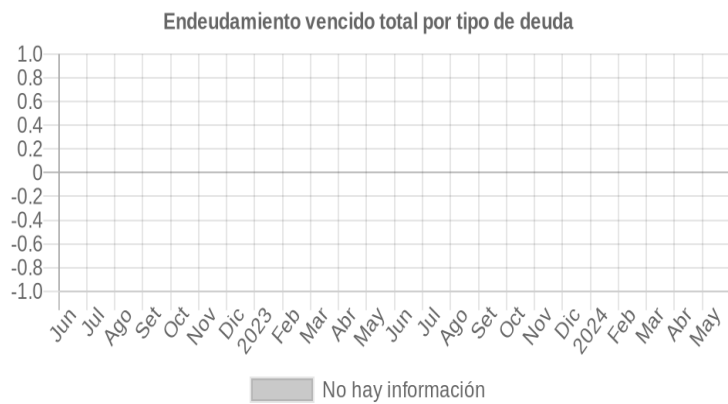
Fecha de Proceso	Sema. Actual	Sem. Riesgo	Var.	Superintendencia de Banca y Seguros (SBS/Microfinan.)				Otros Créditos	Otros Vencidos *				Ctas. Cerr./Anu.		Otros Repor. Negati.		
				# Enti.	Deuda Total *	% Cali. normal	Peor Califi. (2)		Deuda Vencida *	Protestos	Docs. Impagos	Deuda Tributaria	Deuda Laboral	Cta. Cte.		Tar. Créd.	
20/05/2024	●	0.000	⊗	2	14.437,08	100.00	NOR	0,00	0,00	0,00	0,00	0,00	0,00	0	0	0	
22/04/2024	●	0.000	⊗	1	3.554,37	100.00	NOR	0,00	0,00	0,00	0,00	0,00	0,00	0,00	0	0	0
21/03/2024	●	0.000	⊗	2	3.767,37	100.00	NOR	0,00	0,00	0,00	0,00	0,00	0,00	0,00	0	0	0
21/02/2024	●	0.000	⊗	2	333.390,93	100.00	NOR	0,00	0,00	0,00	0,00	0,00	0,00	0,00	0	0	0
19/01/2024	●	0.000	⊗	2	556.137,25	100.00	NOR	0,00	0,00	0,00	0,00	0,00	0,00	0,00	0	0	0
22/12/2023	●	0.000	⊗	2	899.673,10	100.00	NOR	0,00	0,00	0,00	0,00	0,00	0,00	0,00	0	0	0
23/11/2023	●	0.000	⊗	2	1.275.245,65	100.00	NOR	0,00	0,00	0,00	0,00	0,00	0,00	0,00	0	0	0
23/10/2023	●	0.000	⊗	2	1.601.797,84	100.00	NOR	0,00	0,00	0,00	0,00	0,00	0,00	0,00	0	0	0
21/09/2023	●	0.000	⊗	2	1.749.903,01	100.00	NOR	0,00	0,00	0,00	0,00	0,00	0,00	0,00	0	0	0
24/08/2023	●	0.000	⊗	2	1.884.234,46	100.00	NOR	0,00	0,00	0,00	0,00	0,00	0,00	0,00	0	0	0
24/07/2023	●	0.000	⊗	2	2.183.746,26	100.00	NOR	0,00	0,00	0,00	0,00	0,00	0,00	0,00	0	0	0
22/06/2023	●	0.000	⊗	2	1.205.762,26	100.00	NOR	0,00	0,00	0,00	0,00	0,00	0,00	0,00	0	0	0
22/05/2023	●	0.000	⊗	2	2.193.051,54	100.00	NOR	0,00	0,00	0,00	0,00	0,00	0,00	0,00	0	0	0
24/04/2023	●	0.000	⊗	2	2.186.498,18	100.00	NOR	0,00	0,00	0,00	0,00	0,00	0,00	0,00	0	0	0
22/03/2023	●	0.000	⊗	2	2.677.103,82	100.00	NOR	0,00	0,00	0,00	0,00	0,00	0,00	0,00	0	0	0
21/02/2023	●	0.000	⊗	2	1.231.640,95	100.00	NOR	0,00	0,00	0,00	0,00	0,00	0,00	0,00	0	0	0
23/01/2023	●	0.000	⊗	2	1.759.865,06	100.00	NOR	0,00	0,00	0,00	0,00	0,00	0,00	0,00	0	0	0
22/12/2022	●	0.000	⊗	2	2.051.007,72	100.00	NOR	0,00	0,00	0,00	0,00	0,00	0,00	0,00	0	0	0
23/11/2022	●	0.000	⊗	2	1.375.561,76	100.00	NOR	0,00	0,00	0,00	0,00	0,00	0,00	0,00	0	0	0
24/10/2022	●	0.000	⊗	2	1.646.064,51	100.00	NOR	0,00	0,00	0,00	0,00	0,00	0,00	0,00	0	0	0
22/09/2022	●	0.000	⊗	1	1.874.477,31	100.00	NOR	0,00	0,00	0,00	0,00	0,00	0,00	0,00	0	0	0
22/08/2022	●	0.000	⊗	1	2.163.982,89	100.00	NOR	0,00	0,00	0,00	0,00	0,00	0,00	0,00	0	0	0
22/07/2022	●	0.000	⊗	1	867.031,91	100.00	NOR	0,00	0,00	0,00	0,00	0,00	0,00	0,00	0	0	0
23/06/2022	●	0.000	⊗	1	942.030,18	100.00	NOR	0,00	0,00	0,00	0,00	0,00	0,00	0,00	0	0	0

Gráficos

Montos expresados en unidades de soles*



NOR: Normal, CPP: Con Problemas Potenciales, DEF: Deficiente, DUD: Dudoso, PER: Pérdida, SCAL: Sin Calificación



Reporte de Vencidos

Montos expresados en unidades de soles*

Fuente - Acreedor	FEB 2024			MAR 2024			ABR 2024			MAY 2024		
	# Docs.	Monto *	Dias V.	# Docs.	Monto *	Dias V.	# Docs.	Monto *	Dias V.	# Docs.	Monto *	Dias V.

Montos expresados en unidades de soles*

Fuente - Acreedor	OCT 2023			NOV 2023			DIC 2023			ENE 2024		
	# Docs.	Monto *	Dias V.	# Docs.	Monto *	Dias V.	# Docs.	Monto *	Dias V.	# Docs.	Monto *	Dias V.

Montos expresados en unidades de soles*

Fuente - Acreedor	JUN 2023			JUL 2023			AGO 2023			SET 2023		
	# Docs.	Monto *	Dias V.	# Docs.	Monto *	Dias V.	# Docs.	Monto *	Dias V.	# Docs.	Monto *	Dias V.

Reporte SBS/Microfinanzas

Montos expresados en unidades de soles*

Última fecha reportada por la SBS : 30/04/2024

ULTIMOS 6 MESES		DIC 2023 (SBS: NOV 2023)	ENE 2024 (SBS: DIC 2023)	FEB 2024 (SBS: ENE 2024)	MAR 2024 (SBS: FEB 2024)	ABR 2024 (SBS: MAR 2024)	MAY 2024 (SBS: ABR 2024)
NOR (Normal)		100.00	100.00	100.00	100.00	100.00	100.00
% Porcentaje de	CPP (Con Problemas Pote.)	0.00	0.00	0.00	0.00	0.00	0.00
	DEF (Deficiente)	0.00	0.00	0.00	0.00	0.00	0.00
Calificación	DUD (Dudoso)	0.00	0.00	0.00	0.00	0.00	0.00
	PER (Pérdida)	0.00	0.00	0.00	0.00	0.00	0.00

Institución	DIC 2023 (SBS: NOV 2023)		ENE 2024 (SBS: DIC 2023)		FEB 2024 (SBS: ENE 2024)		MAR 2024 (SBS: FEB 2024)		ABR 2024 (SBS: MAR 2024)		MAY 2024 (SBS: ABR 2024)	
	Monto *	Dias V.	Monto *	Dias V.	Monto *	Dias V.	Monto *	Dias V.	Monto *	Dias V.	Monto *	Dias V.
BBVA	792.930,17		556.137,25		333.390,93		3.767,37		3.554,37		14.437,08	
BCP	106.742,93		0,00		0,00		0,00				0,00	
TOTAL	899.673,10		556.137,25		333.390,93		3.767,37		3.554,37		14.437,08	

Última fecha reportada por la SBS : 30/04/2024

Operación	DIC 2023 (SBS: NOV 2023)		ENE 2024 (SBS: DIC 2023)		FEB 2024 (SBS: ENE 2024)		MAR 2024 (SBS: FEB 2024)		ABR 2024 (SBS: MAR 2024)		MAY 2024 (SBS: ABR 2024)	
	Monto *	Dias V.	Monto *	Dias V.	Monto *	Dias V.	Monto *	Dias V.	Monto *	Dias V.	Monto *	Dias V.
RESUMEN												
- Total Deuda	899.673,10		556.137,25		333.390,93		3.767,37		3.554,37		14.437,08	
- Línea No Utilizada	1.939.688,57		2.262.702,75		2.557.649,07		2.869.032,63		1.892.625,63		2.833.282,92	
CREDITOS DIRECTOS												
- CREDITOS VIGENTES	899.673,10		556.137,25		333.390,93		3.767,37		3.554,37		14.437,08	
-- MedE: Cred.Rev.LíneaTarj.Crédito	1.720,91		1.320,22		2.950,46		3.767,37		3.554,37		14.437,08	
-- MedE: Préstamos	897.952,19		554.817,03		330.440,47							
--- NoRevolventes	897.952,19		554.817,03		330.440,47							
LÍNEA NO UTIL. Y CRED. NO DESEMB.												
- LinCredPréstamos	1.076.790,74		1.299.682,97		1.571.559,53		1.890.000,00		1.859.000,00		1.873.500,00	
- LinCredTarjetaCrédito	35.639,09		35.769,78		35.089,54		34.032,63		33.625,63		23.032,92	
- LinCredEsqMultilínea	827.258,74		927.250,00		951.000,00		945.000,00				936.750,00	

Montos expresados en unidades de soles*

Última fecha reportada por la SBS : 30/04/2024

6 MESES ANTERIORES		JUN 2023 (SBS: MAY 2023)	JUL 2023 (SBS: JUN 2023)	AGO 2023 (SBS: JUL 2023)	SET 2023 (SBS: AGO 2023)	OCT 2023 (SBS: SET 2023)	NOV 2023 (SBS: OCT 2023)
NOR (Normal)		100.00	100.00	100.00	100.00	100.00	100.00
% Porcentaje de	CPP (Con Problemas Pote.)	0.00	0.00	0.00	0.00	0.00	0.00
	DEF (Deficiente)	0.00	0.00	0.00	0.00	0.00	0.00
Calificación	DUD (Dudoso)	0.00	0.00	0.00	0.00	0.00	0.00
	PER (Pérdida)	0.00	0.00	0.00	0.00	0.00	0.00



Institución	JUN 2023 (SBS: MAY 2023)		JUL 2023 (SBS: JUN 2023)		AGO 2023 (SBS: JUL 2023)		SET 2023 (SBS: AGO 2023)		OCT 2023 (SBS: SET 2023)		NOV 2023 (SBS: OCT 2023)	
	Monto *	Dias V.	Monto *	Dias V.	Monto *	Dias V.	Monto *	Dias V.	Monto *	Dias V.	Monto *	Dias V.
BBVA	464.706,63		1.134.671,15		874.778,62		895.577,48		1.276.683,44		1.055.931,20	
BCP	741.055,63		1.049.075,11		1.009.455,84		854.325,53		325.114,40		219.314,45	
TOTAL	1.205.762,26		2.183.746,26		1.884.234,46		1.749.903,01		1.601.797,84		1.275.245,65	

Última fecha reportada por la SBS : 30/04/2024

Operación	JUN 2023 (SBS: MAY 2023)		JUL 2023 (SBS: JUN 2023)		AGO 2023 (SBS: JUL 2023)		SET 2023 (SBS: AGO 2023)		OCT 2023 (SBS: SET 2023)		NOV 2023 (SBS: OCT 2023)	
	Monto *	Dias V.	Monto *	Dias V.	Monto *	Dias V.	Monto *	Dias V.	Monto *	Dias V.	Monto *	Dias V.
RESUMEN												
- Total Deuda	1.205.762,26		2.183.746,26		1.884.234,46		1.749.903,01		1.601.797,84		1.275.245,65	
- Línea No Utilizada	1.074.753,98		29.466,54		965.301,38		1.050.872,15		1.280.883,35		1.641.633,95	
- Garantías	34.077,00											
CREDITOS DIRECTOS												
- CRÉDITOS VIGENTES	1.205.762,26		2.183.746,26		1.884.234,46		1.749.903,01		1.601.797,84		1.275.245,65	
-- MedE: Cred. Rev. Línea Tarj. Crédito	4.022,88		6.813,46		9.736,77		3.395,34		5.887,76		5.824,24	
-- MedE: Descuentos			209.452,23		349.707,22		358.139,73					
--- Otros			209.452,23		349.707,22		358.139,73					
-- MedE: Préstamos	460.683,75		1.490.657,69		1.174.299,00		1.156.110,74		1.487.538,58		1.214.592,74	
--- No Revolventes	460.683,75		1.490.657,69		1.174.299,00		1.156.110,74		1.487.538,58		1.214.592,74	
-- CRÉDITOS COMERCIO EXTERIOR	741.055,63		476.822,88		350.491,47		232.257,20		108.371,50		54.828,67	
LÍNEA NO UTIL. Y CRED. NO DESEMB.												
- LinCredPréstamos	863.294,16				938.958,15		953.187,07		625.704,32		868.893,03	
- LinCredTarjetaCrédito	32.767,12		29.466,54		26.343,23		33.554,66		32.042,24		32.555,76	
- LinCredEsqMultilínea	178.692,70						64.130,42		623.136,79		740.185,16	
GARANTIAS												
- GARANTIAS RECIBIDAS	34.077,38											
-- Gob. Nacional Reactiva Perú	34.077,38											
- PROGRAMA REACTIVA PERU	37.863,75											

Reporte SBS/Microfinanzas por entidades

Reportado por : BBVA

Última fecha reportada por la SBS : 30/04/2024

Operación	DIC 2023 (SBS: NOV2023)		ENE 2024 (SBS: DIC2023)		FEB 2024 (SBS: ENE2024)		MAR 2024 (SBS: FEB2024)		ABR 2024 (SBS: MAR2024)		MAY 2024 (SBS: ABR2024)	
	Monto *	Dias V.	Monto *	Dias V.	Monto *	Dias V.	Monto *	Dias V.	Monto *	Dias V.	Monto *	Dias V.
Calificación (2)	NOR		NOR		NOR		NOR		NOR		NOR	
RESUMEN												
- Total Deuda	792.930,17		556.137,25		333.390,93		3.767,37		3.554,37		14.437,08	
- Línea No Utilizada	1.112.429,83		1.335.452,75		1.606.649,07		1.924.032,63		1.892.625,63		1.896.532,92	
CREDITOS DIRECTOS												
- CRÉDITOS VIGENTES	792.930,17		556.137,25		333.390,93		3.767,37		3.554,37		14.437,08	
-- MedE: Cred. Rev. Línea Tarj. Crédito	1.720,91		1.320,22		2.950,46		3.767,37		3.554,37		14.437,08	
-- MedE: Préstamos	791.209,26		554.817,03		330.440,47							
--- No Revolventes	791.209,26		554.817,03		330.440,47							
LÍNEA NO UTIL. Y CRED. NO DESEMB.												
- LinCredPréstamos	1.076.790,74		1.299.682,97		1.571.559,53		1.890.000,00		1.859.000,00		1.873.500,00	
- LinCredTarjetaCrédito	35.639,09		35.769,78		35.089,54		34.032,63		33.625,63		23.032,92	

Última fecha reportada por la SBS : 30/04/2024

Operación	JUN 2023 (SBS: MAY2023)		JUL 2023 (SBS: JUN2023)		AGO 2023 (SBS: JUL2023)		SET 2023 (SBS: AGO2023)		OCT 2023 (SBS: SET2023)		NOV 2023 (SBS: OCT2023)	
	Monto *	Dias V.	Monto *	Dias V.	Monto *	Dias V.	Monto *	Dias V.	Monto *	Dias V.	Monto *	Dias V.
Calificación (2)	NOR		NOR		NOR		NOR		NOR		NOR	
RESUMEN												
- Total Deuda	464.706,63		1.134.671,15		874.778,62		895.577,48		1.276.683,44		1.055.931,20	
- Línea No Utilizada	896.061,28		29.466,54		965.301,38		986.741,73		657.746,56		901.448,79	



- Garantías	34.077,00						
CREDITOS DIRECTOS							
- CRÉDITOS VIGENTES	464.706,63	1.134.671,15	874.778,62	895.577,48	1.276.683,44	1.055.931,20	
-- MedE: Cred.Rev.LineaTarj.Crédito	4.022,88	6.813,46	9.736,77	3.395,34	5.887,76	5.824,24	
-- MedE: Préstamos	460.683,75	1.127.857,69	865.041,85	892.182,14	1.270.795,68	1.050.106,96	
--- NoRevolventes	460.683,75	1.127.857,69	865.041,85	892.182,14	1.270.795,68	1.050.106,96	
LINEA NO UTIL. Y CRED. NO DESEMB.							
- LinCredPréstamos	863.294,16		938.958,15	953.187,07	625.704,32	868.893,03	
- LinCredTarjetaCrédito	32.767,12	29.466,54	26.343,23	33.554,66	32.042,24	32.555,76	
GARANTIAS							
- GARANTIAS RECIBIDAS	34.077,38						
-- Gob. Nacional Reactiva Perú	34.077,38						
- PROGRAMA REACTIVA PERU	37.863,75						

Reportado por : BCP

Última fecha reportada por la SBS : 30/04/2024

Operación	DIC 2023 (SBS: NOV2023)		ENE 2024 (SBS: DIC2023)		FEB 2024 (SBS: ENE2024)		MAR 2024 (SBS: FEB2024)		ABR 2024 (SBS: MAR2024)		MAY 2024 (SBS: ABR2024)	
	Monto *	Dias V.	Monto *	Dias V.	Monto *	Dias V.	Monto *	Dias V.	Monto *	Dias V.	Monto *	Dias V.
Calificación (2)	NOR		NOR		NOR		NOR				NOR	
RESUMEN												
- Total Deuda	106.742,93											
- Línea No Utilizada	827.258,74		927.250,00		951.000,00		945.000,00				936.750,00	
CREDITOS DIRECTOS												
- CRÉDITOS VIGENTES	106.742,93											
-- MedE: Préstamos	106.742,93											
--- NoRevolventes	106.742,93											
LINEA NO UTIL. Y CRED. NO DESEMB.												
- LinCredEsqMultilinea	827.258,74		927.250,00		951.000,00		945.000,00				936.750,00	

Última fecha reportada por la SBS : 30/04/2024

Operación	JUN 2023 (SBS: MAY2023)		JUL 2023 (SBS: JUN2023)		AGO 2023 (SBS: JUL2023)		SET 2023 (SBS: AGO2023)		OCT 2023 (SBS: SET2023)		NOV 2023 (SBS: OCT2023)	
	Monto *	Dias V.	Monto *	Dias V.	Monto *	Dias V.	Monto *	Dias V.	Monto *	Dias V.	Monto *	Dias V.
Calificación (2)	NOR		NOR		NOR		NOR		NOR		NOR	
RESUMEN												
- Total Deuda	741.055,63		1.049.075,11		1.009.455,84		854.325,53		325.114,40		219.314,45	
- Línea No Utilizada	178.692,70						64.130,42		623.136,79		740.185,16	
CREDITOS DIRECTOS												
- CRÉDITOS VIGENTES	741.055,63		1.049.075,11		1.009.455,84		854.325,53		325.114,40		219.314,45	
-- MedE: Descuentos			209.452,23		349.707,22		358.139,73					
--- Otros			209.452,23		349.707,22		358.139,73					
-- MedE: Préstamos			362.800,00		309.257,15		263.928,60		216.742,90		164.485,78	
--- NoRevolventes			362.800,00		309.257,15		263.928,60		216.742,90		164.485,78	
-- CRÉDITOS COMERCIO EXTERIOR	741.055,63		476.822,88		350.491,47		232.257,20		108.371,50		54.828,67	
LINEA NO UTIL. Y CRED. NO DESEMB.												
- LinCredEsqMultilinea	178.692,70						64.130,42		623.136,79		740.185,16	

Rectificaciones SBS

Entidad	Periodo SBS	Cuenta	Concepto Rectificación	Dice	Debe Decir
---------	-------------	--------	------------------------	------	------------

Aval/Codeudor

Montos expresados en unidades de soles*

Es Avalista de:

Información reportada por la SBS al 30/04/2024

Tipo Doc	Nro Documento	Nombre/Razón Social	Act Pre 12m
----------	---------------	---------------------	-------------

Montos expresados en unidades de soles*

Quiénes lo Avalan:

Información reportada por la SBS al 30/04/2024

Tipo Doc	Nro Documento	Nombre/Razón Social	Act	Pre	12m
----------	---------------	---------------------	-----	-----	-----

Montos expresados en unidades de soles*

Es Avalista de:

Información Reportada por Entidades de Microfinanzas / Otros Créditos

Tipo Doc	Nro Documento	Nombre/Razón Social	Act	Pre	12m
----------	---------------	---------------------	-----	-----	-----

Montos expresados en unidades de soles*

Quiénes lo Avalan:

Información Reportada por Entidades de Microfinanzas / Otros Créditos

Tipo Doc	Nro Documento	Nombre/Razón Social	Act	Pre	12m
----------	---------------	---------------------	-----	-----	-----

Documentos Protestados como Deudor/Aceptante

Montos expresados en unidades*

Reportado por la Cámara de Comercio de Lima (CCL)

Documentos Protestados sin Regularizar

	# Doc	Monto (S/) *	Max Días Venc.
Total:	0	0,00	

Tipo de Cambio 3.738

Nro. Secuencia	Tip. **	Acreedor/Girador	Tipo Doc.	Moneda	Monto *	Monto * (S/)	Boletín	F. Protesto	F. Venc	Días Venc.
----------------	---------	------------------	-----------	--------	---------	--------------	---------	-------------	---------	------------

**PR: Protestos, CJ: Cobranza Judicial, MO: Moras, PP: Procesos Penales

Montos expresados en unidades*

Reportado por la Cámara de Comercio de Lima (CCL)

Documentos Protestados Regularizados

	# Doc	Monto (S/) *
Total:	0	0,00

Nro. Secuencia	Tip. **	Acreedor/Girador	Tipo Doc.	Moneda	Monto *	Monto * (S/)	Boletín	F. Protesto	F. Venc.	F. Reg
----------------	---------	------------------	-----------	--------	---------	--------------	---------	-------------	----------	--------

**PR: Protestos, CJ: Cobranza Judicial, MO: Moras, PP: Procesos Penales

Detalle de Vencidos

Comercio Exterior

Montos expresados en unidades de dólares

Muestra información reportada por la SUNAT desde el 07/02/2011

Resumen por Ejercicio

Ejercicio	Actividad	Número de Operaciones	Importe USD *	N° Países	3 países con mayor número de operaciones
2024	IMPORTACIÓN	12	510.373,75	4	UNITED STATES, COLOMBIA, BRAZIL
2023	EXPORTACIÓN	1	6.337,13	1	COLOMBIA
	IMPORTACIÓN	30	926.328,94	5	UNITED STATES, COLOMBIA, BRAZIL
2022	EXPORTACIÓN	1	14.434,90	1	COLOMBIA
	IMPORTACIÓN	52	2.818.878,77	7	UNITED STATES, BRAZIL, COLOMBIA
2021	IMPORTACIÓN	41	2.235.204,85	4	UNITED STATES, COLOMBIA, BRAZIL

2020	IMPORTACIÓN	47	1.383.198,21	5	UNITED STATES, COLOMBIA, BRAZIL
------	-------------	----	--------------	---	---------------------------------

Resumen por Meses

Actividad	Ejercicio	Mes	Número de Operaciones	Importe USD *	N° Países	3 países con mayor número de operaciones
EXPORTACIÓN	2023	NOVIEMBRE	1	6.337,13	1	COLOMBIA
	2022	MAYO	1	14.434,90	1	COLOMBIA
IMPORTACIÓN	2024	ABRIL	1	61.193,03	1	UNITED STATES
		MARZO	4	222.226,99	4	BRAZIL, COLOMBIA, GERMANY
		FEBRERO	4	76.477,56	3	UNITED STATES, COLOMBIA, GERMANY
	2023	ENERO	3	150.476,17	3	BRAZIL, COLOMBIA, UNITED STATES
		DICIEMBRE	1	58.462,45	1	UNITED STATES
		NOVIEMBRE	2	74.064,52	2	COLOMBIA, UNITED STATES
		OCTUBRE	1	40.643,31	1	UNITED STATES
		SETIEMBRE	3	58.033,56	2	UNITED STATES, COLOMBIA
		AGOSTO	4	190.366,86	4	BRAZIL, CANADA, COLOMBIA
		JULIO	1	2.939,93	1	UNITED STATES
		JUNIO	5	59.159,28	2	UNITED STATES, COLOMBIA
		MAYO	1	72.787,32	1	UNITED STATES
		ABRIL	4	49.338,54	3	UNITED STATES, COLOMBIA, NETHERLANDS
		MARZO	4	193.482,08	2	COLOMBIA, UNITED STATES
		FEBRERO	2	55.145,93	1	UNITED STATES
	2022	ENERO	2	71.905,16	2	BRAZIL, CANADA
		DICIEMBRE	3	254.827,09	2	UNITED STATES, GERMANY
		NOVIEMBRE	4	215.636,12	4	CANADA, COLOMBIA, IRELAND
		OCTUBRE	1	13.521,58	1	UNITED STATES
		SETIEMBRE	6	320.110,79	2	UNITED STATES, BRAZIL
		AGOSTO	8	614.965,23	4	BRAZIL, UNITED STATES, CANADA
		JULIO	8	402.165,55	4	BRAZIL, COLOMBIA, UNITED STATES
		JUNIO	5	98.409,70	4	GERMANY, UNITED STATES, BRAZIL
		MAYO	1	30.126,49	1	BRAZIL
		ABRIL	6	578.760,05	3	UNITED STATES, COLOMBIA, IRELAND
		MARZO	4	138.801,19	2	UNITED STATES, IRELAND
		FEBRERO	5	88.926,12	4	UNITED STATES, BRAZIL, CHINA
	2021	ENERO	1	62.628,86	1	UNITED STATES
		DICIEMBRE	2	64.691,74	1	BRAZIL
		NOVIEMBRE	2	286.467,11	2	CANADA, UNITED STATES
		OCTUBRE	2	48.137,99	2	COLOMBIA, UNITED STATES
		SETIEMBRE	2	89.129,71	2	BRAZIL, UNITED STATES
		AGOSTO	3	214.822,69	3	BRAZIL, COLOMBIA, UNITED STATES
		JULIO	7	499.721,70	2	UNITED STATES, COLOMBIA
		JUNIO	4	216.081,28	1	UNITED STATES
		MAYO	3	92.135,08	2	UNITED STATES, COLOMBIA
ABRIL		6	294.999,85	3	COLOMBIA, UNITED STATES, BRAZIL	
MARZO		3	109.371,80	2	COLOMBIA, UNITED STATES	
FEBRERO		5	178.970,87	2	COLOMBIA, UNITED STATES	
2020	ENERO	2	140.675,02	1	UNITED STATES	
	DICIEMBRE	1	20.907,25	1	UNITED STATES	
	NOVIEMBRE	2	128.873,13	2	COLOMBIA, UNITED STATES	
	OCTUBRE	4	214.568,78	2	COLOMBIA, UNITED STATES	
	SETIEMBRE	13	271.286,71	2	UNITED STATES, COLOMBIA	
	AGOSTO	9	245.029,02	2	UNITED STATES, COLOMBIA	
	JULIO	4	126.912,61	2	COLOMBIA, UNITED STATES	
	JUNIO	2	9.378,68	2	BRAZIL, UNITED STATES	
	MAYO	1	37.988,55	1	UNITED STATES	
	ABRIL	4	84.757,39	2	COLOMBIA, UNITED STATES	
	MARZO	3	48.266,29	2	UNITED STATES, COLOMBIA	
	FEBRERO	2	14.890,84	3	CHINA, GERMANY, UNITED STATES	
ENERO	2	180.338,96	2	COLOMBIA, UNITED STATES		



PUBLICACIÓN DIARIO "EL PERUANO"

Reporte Otros Créditos

Institución	DIC 2023		ENE 2024		FEB 2024		MAR 2024		ABR 2024		MAY 2024	
	Monto *	Dias V.	Monto *	Dias V.	Monto *	Dias V.	Monto *	Dias V.	Monto *	Dias V.	Monto *	Dias V.

Institución	JUN 2023		JUL 2023		AGO 2023		SET 2023		OCT 2023		NOV 2023	
	Monto *	Dias V.	Monto *	Dias V.	Monto *	Dias V.	Monto *	Dias V.	Monto *	Dias V.	Monto *	Dias V.

Reporte Otros Créditos por entidades

Sin Información