



Reporte de Deudas

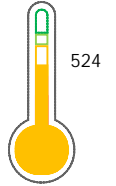
El reporte contiene solo los títulos seleccionados

- Información General
- Consulta Rápida
- Principales Acreedores
- Detalle Variación
- Posición Histórica
- Gráficos
- Rep. Vencidos
- Rep. SBS/Microf.
- SBS/Microf. Entidades
- Rectificaciones SBS
- Avalados/Avalistas
- Hechos de Importancia
- Documentos CCL
- Detalle de Vencidos
- Comercio Exterior
- Otros Créditos
- Otros Créd. Entidades
- Otros Rep. Negativos

RUC 20546202845 - AUM INVERSIONES SAC

Fecha Proceso	Tipo Doc.	N. Doc.	Nota	Deuda Total *	Var.	Actual	Previo	12m
21/06/2024	RUC	20546202845	0.006	276.765,61				

Score Sentinel



Puntaje Medio

* La persona consultada cuenta con los siguientes créditos e indicadores.

- Línea de Crédito
- Está Avalado

Sentinel Sabio

Bancarizado: SI

Recomendación de Sentinel Sabio

Evaluación Crediticia



APROBAR
Producto Générico

Detalle:

- Cumple con todas las reglas de evaluación

Cuota Estimada Mensual

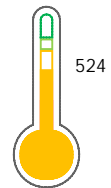
Según el cumplimiento de deudas reportadas

S/ 14030,



Score Experian

Puntaje Medio



Estadísticamente, en este nivel de score, 26 de 100 empresas podrían caer en incumplimiento en los próximos 12

Información General

Datos Principales

13/06/2024: Última actualización de información reportada por SUNAT

Razón Social:	AUM INVERSIONES SAC		
Nombre Comercial:	-		
Tipo de Contribuyente:	SOCIEDAD ANONIMA CERRADA		
Estado de Contribuyente:	ACTIVO	Condición del Contribuyente:	HABIDO
Inicio de Actividades:	25/01/2013		
Tamaño contribuyente:	PRINCIPAL	Dependencia:	INTENDENCIA LIMA PRICO
Actividad Económica Principal	VTA. MAY. A CAMBIO DE UNA RETRIBUCION.		
Actividad Económica Secundaria 1	VTA. MAY. DE METALES Y MINERALE	Actividad Económica Secundaria 2	-
Fecha Inscripción RRPP:	02/12/2011	Número de Partida Registral:	-
Folio:	-	Asiento:	-

Agente de retención

Direcciones Registradas

Dirección	Fuente
AVENIDA AREQUIPA NRO 2447 LINCE - LIMA - LIMA (EDIFICIO EMPRESARIAL COURE)	SUNAT - DOMICILIO FISCAL
AVENIDA LAS CASUARINAS - 2DA ETAP MZA. N LTE. 1 HUANCHACO - TRUJILLO - LA LIBERTAD (SECTOR INDUSTRIAL REACTIVACION 2013-2014)	SUNAT - S.PRODUCTIVA
KM. 589 ZONA INDUSTRIAL PANAMERICANA NORTE - SECT CHICAMA - ASCOPE - LA LIBERTAD	SUNAT - S.PRODUCTIVA

Representantes Legales

Nro Documento	Nombre de Representante	Act	Pre	12m	Fecha desde que ocupa Cargo	Cargo
43362254	RAMON DU BOIS MIGUEL ANGEL				22/06/2020	GERENTE GENERAL

Empresas Relacionadas a:

RAMON DU BOIS MIGUEL ANGEL

Ruc	Razón Social	Semáforos			Fecha desde que ocupa Cargo	Cargo	Estado
		Act	Pre	12m			
20535947865	MANGEL SAC				13/01/2009	GERENTE GENERAL	ACTIVO
20551850693	PATRIMONIOS PERUANOS SAC				26/02/2013	-	BAJA DE OFICIO
20554426817	PLANTA PROCESADORA DE MINERALES LA ÑAÑA SAC				15/08/2022	GERENTE GENERAL	ACTIVO
20603892446	OPPM OUTSOURCING PEQUEÑOS PRODUCTORES MINEROS SAC				27/06/2022	GERENTE GENERAL	ACTIVO

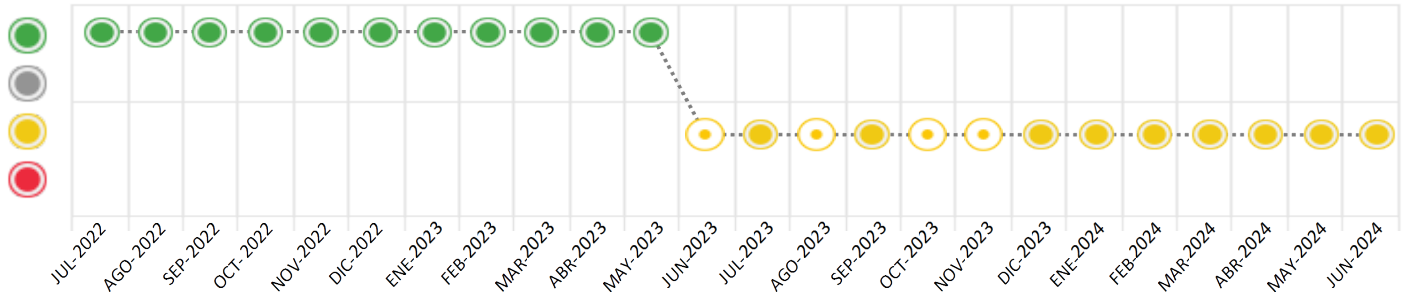
Consulta Rápida

Documento de identidad consultado

Fecha Proceso	Tipo Doc.	N. Doc.	Nombre o Raz. Social	Nota	Deuda Total *	Var.	Actual	Previo	12m
21/06/2024	RUC	20546202845	AUM INVERSIONES SAC	0.006	276.765,61				

Montos expresados en unidades de soles*

Semáforos de los últimos 24 meses



Semáforo	Descripción
	No registra información de deudas
	Sin deudas vencidas
	Deudas con poco atraso*
	Deudas con atraso significativo*

*Semáforo deuda menor: Deuda vencida menor S/ 100 personas naturales o menor S/ 500 personas jurídicas

- Verde: 0 <= Sem. < 0.001
- Amarillo: 0.001 <= Sem. <= 2
- Rojo: 2 < Sem. <= 6

Variación	Descripción
	Variación Negativa: Retraso en los pagos
	Variación Positiva: Mejora en sus pagos
	Variación Porcentual Positiva: El monto total reportado por la SBS/Microfinanzas o número de instituciones financieras ha aumentado
	Variación Porcentual Negativa: El monto total reportado por la SBS/Microfinanzas o número de instituciones financieras ha disminuido
	Aproximadamente igual o igual

Detalle de la deuda SBS/Microfinanzas

Entidad	Deuda Anterior			Deuda a JUN 2024				Rect. (1)	Disc.
	DIC 2023	MAR 2024	MAY 2024	Fecha Inf.	Calif. (2)	Monto *	Días Venc.		
BCP	140.340,46	135.464,14	276.556,91	31/05/2024	NOR	276.183,91			
TOTAL	140.340,46	135.464,14	276.556,91			276.183,91			

(1) Ver detalle en el cuadro de Rectificaciones SBS

(2) NOR: Normal, CPP: Con Problemas Potenciales, DEF: Deficiente, DUD: Dudoso, PER: Pérdida, SCAL: Sin Calificación

Detalle de la deuda de Otros Créditos

Entidad	Deuda Anterior			Deuda a JUN 2024				Disc.
	DIC 2023	MAR 2024	MAY 2024	Fecha Inf.	Calif. (2)	Monto	Días Venc.	
TOTAL								

(2) NOR: Normal, CPP: Con Problemas Potenciales, DEF: Deficiente, DUD: Dudoso, PER: Pérdida, SCAL: Sin Calificación

Detalle de vencidos

# Doc	Fuente - Acreedor	Monto *	Días Venc.
	Documentos Impagos	581,70	211
1	HIDRANDINA	581,70	211

Utilización de Líneas de Crédito

Instituciones	**	Línea Aprobada	Línea No Utilizada	Línea Utilizada	% L. Uti.
BCP	TOT		5.006,25		
TOTAL			5.006,25		0%

**(TOT):Otras Tarjetas de Crédito

Principales Acreedores

Montos expresados en unidades de soles*

Resumen de Deudas

Descripción de la Deuda	Monto *	Días
Deuda total SBS al 31/05/2024	276.183,91	
% Calificación normal	100,00	
Peor Calificación (2)	NOR	
Otros Créditos	0,00	****
Deuda vencida		
Documentos Impagos	581,70	211
Total deuda vencida	581,70	

Detalle de deuda SBS/Microfinanzas

Institución SBS	Calif. (2)	Saldo *	% Ven.	Días Venc.	Rect.(1)
BCP	NOR	276.183,91	0,00		
Deuda Total SBS/MicroFinanzas		276.183,91	0		

Detalle de Riesgos SBS/Microfinanzas

Concepto	Saldo *
Deuda Directa	276.183,91
Deuda Indirecta	0,00
Deuda Castigada	0,00
Deuda Total SBS/MicroFinanzas	276.183,91
Línea Tarj. Cred. No utilizada	5.006,25
Total Riesgo SBS/MicroFinanzas	281.190,16

Detalle de deuda Otros Créditos

Empresa	Calif. (2)	Saldo *	% Ven.	Días Venc.	Disc.
Deuda Total Otros Créditos		0,00	0		

Detalle de vencidos

# Doc	Fuente - Acreedor	Monto *	Días Venc.
	Documentos Impagos	581,70	211
1	HIDRANDINA	581,70	211

Detalle Variación

Montos expresados en unidades de soles*

Resumen de la variación

Descripción de la deuda	03/06/2024	21/06/2024	Variación
Score	0.006	0.006	0.000
Nro. Entidades SBS/Microf.	1	1	0
Riesgo Total SBS/Microf. *	276.556,91	276.183,91	
Deuda Directa	276.556,91	276.183,91	-373,00
Deuda Indirecta	0,00	0,00	0,00
Deuda Castigada	0,00	0,00	0,00

Variación del Riesgo Total SBS/Microf. *	Antes	21/06/2024	Variación
Último Mes	276.556,91	276.183,91	-373,00
Último Trimestre	135.464,14	276.183,91	140.719,77
Último Semestre	140.340,46	276.183,91	135.843,45
Último Año	11.154,29	276.183,91	265.029,62

Calificación SBS/Microf.	03/06/2024	21/06/2024	Variación
% NOR (Normal)	100.00	100.00	0.00
% CPP (Con Problemas Potenciales)	0.00	0.00	0.00
% DEF (Deficiente)	0.00	0.00	0.00
% DUD (Dudoso)	0.00	0.00	0.00
% PER (Pérdida)	0.00	0.00	0.00

Deuda vencida *	03/06/2024	21/06/2024	Variación
-----------------	------------	------------	-----------



Total deuda vencida	0,00	0,00	0,00
Deuda por Otros Créditos *	03/06/2024	21/06/2024	Variación
Total deuda otros créditos	0,00	0,00	0,00

Detalle de la variación			
Fuente - Acreedor *	03/06/2024	21/06/2024	Variación

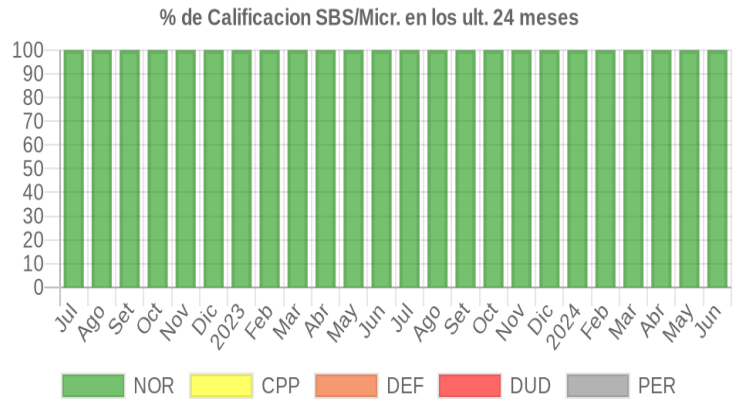
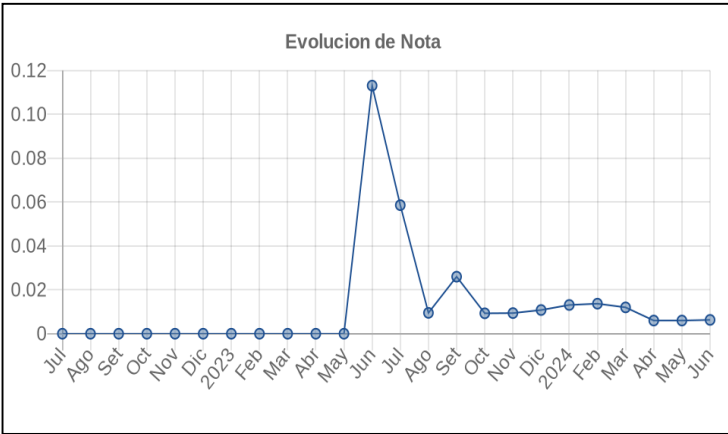
Posición Histórica

Montos expresados en unidades de soles*

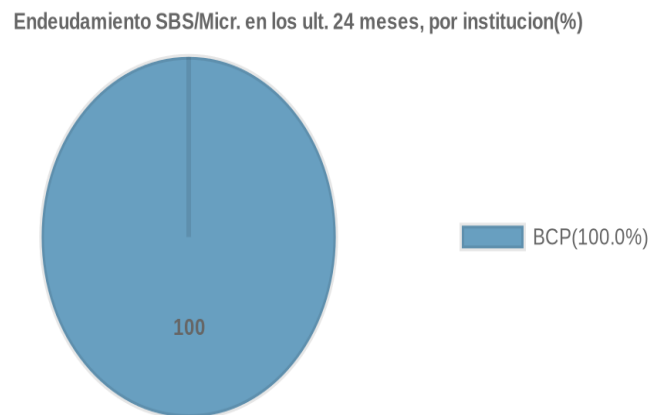
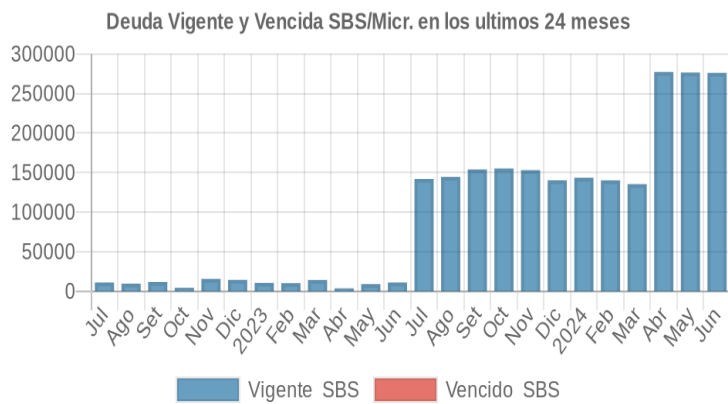
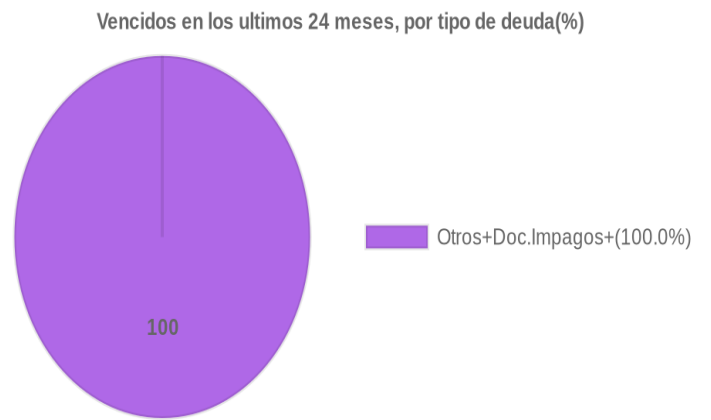
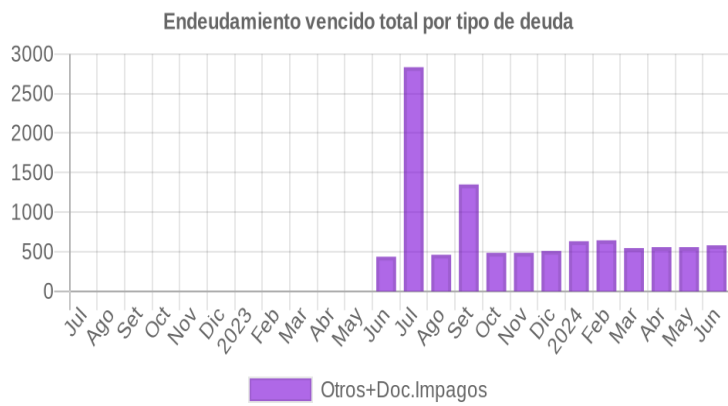
Fecha de Proceso	Sema. Actual	Sem. Riesgo	Var.	Superintendencia de Banca y Seguros (SBS/Microfinan.)				Otros Créditos	Otros Vencidos *				Ctas. Cerr./Anu.		Otros Repor. Negati.	
				# Enti.	Deuda Total *	% Cali. normal	Peor Califi. (2)		Deuda Vencida *	Protestos	Docs. Impagos	Deuda Tributaria	Deuda Laboral	Cta. Cte.		Tar. Créd.
21/06/2024	🟡	0.006	📊	1	276.183,91	100,00	NOR	0,00	0,00	0,00	581,70	0,00	0,00	0	0	0
03/06/2024	🟡	0.006	📊	1	276.556,91	100,00	NOR	0,00	0,00	0,00	581,70	0,00	0,00	0	0	0
20/05/2024	🟡	0.006	📊	1	276.556,91	100,00	NOR	0,00	0,00	0,00	558,00	0,00	0,00	0	0	0
22/04/2024	🟡	0.006	📊	1	277.330,08	100,00	NOR	0,00	0,00	0,00	558,00	0,00	0,00	0	0	0
20/04/2024	🟡	0.012	📊	1	135.464,14	100,00	NOR	0,00	0,00	0,00	558,00	0,00	0,00	0	0	0
21/03/2024	🟡	0.012	📊	1	135.464,14	100,00	NOR	0,00	0,00	0,00	546,20	0,00	0,00	0	0	0
20/03/2024	🟡	0.011	📊	1	140.281,20	100,00	NOR	0,00	0,00	0,00	546,20	0,00	0,00	0	0	0
11/03/2024	🟡	0.011	📊	1	140.281,20	100,00	NOR	0,00	0,00	0,00	534,70	0,00	0,00	0	0	0
27/02/2024	🟡	0.013	📊	1	140.281,20	100,00	NOR	0,00	0,00	0,00	645,01	0,00	0,00	0	0	0
21/02/2024	🟡	0.013	📊	1	140.281,20	100,00	NOR	0,00	0,00	0,00	633,21	0,00	0,00	0	0	0
07/02/2024	🟡	0.013	📊	1	143.614,37	100,00	NOR	0,00	0,00	0,00	633,21	0,00	0,00	0	0	0
19/01/2024	🟡	0.013	📊	1	143.614,37	100,00	NOR	0,00	0,00	0,00	633,21	0,00	0,00	0	0	0
10/01/2024	🟡	0.013	📊	1	140.340,46	100,00	NOR	0,00	0,00	0,00	633,21	0,00	0,00	0	0	0
09/01/2024	🟡	0.011	📊	1	140.340,46	100,00	NOR	0,00	0,00	0,00	633,21	0,00	0,00	0	0	0
22/12/2023	🟡	0.010	📊	1	140.340,46	100,00	NOR	0,00	0,00	0,00	510,70	0,00	0,00	0	0	0
21/12/2023	🟡	0.009	📊	1	153.168,30	100,00	NOR	0,00	0,00	0,00	510,70	0,00	0,00	0	0	0
23/11/2023	🟡	0.009	📊	1	153.168,30	100,00	NOR	0,00	0,00	0,00	486,50	0,00	0,00	0	0	0
30/10/2023	🟡	0.009	📊	1	155.289,58	100,00	NOR	0,00	0,00	0,00	486,50	0,00	0,00	0	0	0
24/10/2023	🟡	0.026	📊	1	155.289,58	100,00	NOR	0,00	0,00	0,00	1.363,44	0,00	0,00	0	0	0
23/10/2023	🟡	0.025	📊	1	155.289,58	100,00	NOR	0,00	0,00	0,00	1.351,14	0,00	0,00	0	0	0
27/09/2023	🟡	0.026	📊	1	154.066,44	100,00	NOR	0,00	0,00	0,00	1.351,14	0,00	0,00	0	0	0
21/09/2023	🟡	0.025	📊	1	154.066,44	100,00	NOR	0,00	0,00	0,00	1.338,74	0,00	0,00	0	0	0
18/09/2023	🟡	0.027	📊	1	144.654,10	100,00	NOR	0,00	0,00	0,00	1.338,74	0,00	0,00	0	0	0
24/08/2023	🟡	0.009	📊	1	144.654,10	100,00	NOR	0,00	0,00	0,00	461,80	0,00	0,00	0	0	0
21/08/2023	🟡	0.009	📊	1	142.053,10	100,00	NOR	0,00	0,00	0,00	461,80	0,00	0,00	0	0	0
10/08/2023	🟡	0.009	📊	1	142.053,10	100,00	NOR	0,00	0,00	0,00	461,80	0,00	0,00	0	0	0
25/07/2023	🟡	0.058	📊	1	142.053,10	100,00	NOR	0,00	0,00	0,00	449,40	0,00	0,00	0	0	0
24/07/2023	🟡	0.058	📈	1	142.053,10	100,00	NOR	0,00	0,00	0,00	2.833,18	0,00	0,00	0	0	0
10/07/2023	🟡	0.605	📉	1	11.154,29	100,00	NOR	0,00	0,00	0,00	2.820,98	0,00	0,00	0	0	0
22/06/2023	🟡	0.113	📊	1	11.154,29	100,00	NOR	0,00	0,00	0,00	437,20	0,00	0,00	0	0	0
15/06/2023	🟡	0.137	📉	1	9.104,73	100,00	NOR	0,00	0,00	0,00	437,20	0,00	0,00	0	0	0
22/05/2023	🟢	0.000	📊	1	9.104,73	100,00	NOR	0,00	0,00	0,00	0,00	0,00	0,00	0	0	0
24/04/2023	🟢	0.000	📊	1	3.683,59	100,00	NOR	0,00	0,00	0,00	0,00	0,00	0,00	0	0	0
22/03/2023	🟢	0.000	📊	1	14.319,23	100,00	NOR	0,00	0,00	0,00	0,00	0,00	0,00	0	0	0
21/02/2023	🟢	0.000	📊	1	10.359,70	100,00	NOR	0,00	0,00	0,00	0,00	0,00	0,00	0	0	0
23/01/2023	🟢	0.000	📊	1	10.664,40	100,00	NOR	0,00	0,00	0,00	0,00	0,00	0,00	0	0	0
22/12/2022	🟢	0.000	📊	1	14.429,13	100,00	NOR	0,00	0,00	0,00	0,00	0,00	0,00	0	0	0
23/11/2022	🟢	0.000	📊	1	15.652,90	100,00	NOR	0,00	0,00	0,00	0,00	0,00	0,00	0	0	0
24/10/2022	🟢	0.000	📊	1	4.410,90	100,00	NOR	0,00	0,00	0,00	0,00	0,00	0,00	0	0	0
22/09/2022	🟢	0.000	📊	1	11.799,62	100,00	NOR	0,00	0,00	0,00	0,00	0,00	0,00	0	0	0
22/08/2022	🟢	0.000	📊	1	9.699,09	100,00	NOR	0,00	0,00	0,00	0,00	0,00	0,00	0	0	0
22/07/2022	🟢	0.000	📊	1	11.099,87	100,00	NOR	0,00	0,00	0,00	0,00	0,00	0,00	0	0	0

Gráficos

Montos expresados en unidades de soles*



NOR: Normal, CPP: Con Problemas Potenciales, DEF: Deficiente, DUD: Dudoso, PER: Pérdida, SCAL: Sin Calificación



Reporte de Vencidos

Montos expresados en unidades de soles*

Fuente - Acreedor	MAR 2024			ABR 2024			MAY 2024			JUN 2024		
	# Docs.	Monto *	Dias V.	# Docs.	Monto *	Dias V.	# Docs.	Monto *	Dias V.	# Docs.	Monto *	Dias V.
Documentos Impagos												
HIDRANDINA	1	546,20	241	1	558,00	271	1	558,00	30	1	581,70	21
SERVICIO DE ADMINISTRACION TRIBUTARIA LIMA - D		0,00			0,00			0,00			0,00	
Total	1	546,20	241	1	558,00	271	1	558,00	30	1	581,70	21

Montos expresados en unidades de soles*

Fuente - Acreedor	NOV 2023			DIC 2023			ENE 2024			FEB 2024		
	# Docs.	Monto *	Dias V.	# Docs.	Monto *	Dias V.	# Docs.	Monto *	Dias V.	# Docs.	Monto *	Dias V.
Documentos Impagos												
HIDRANDINA	1	486,50	286	1	510,70	245	1	522,90	24	1	534,70	27
SERVICIO DE ADMINISTRACION TRIBUTARIA LIMA - D		0,00			0,00		2	110,31	33	2	110,31	36
Total	1	486,50	286	1	510,70	245	3	633,21	33	3	645,01	36

Montos expresados en unidades de soles*

Fuente - Acreedor	JUL 2023			AGO 2023			SET 2023			OCT 2023		
	# Docs.	Monto *	Dias V.	# Docs.	Monto *	Dias V.	# Docs.	Monto *	Dias V.	# Docs.	Monto *	Dias V.
Documentos Impagos												
HIDRANDINA	1	449,40	236	1	461,80	235	1	474,20	22	1	486,50	25
SERVICIO DE ADMINISTRACION TRIBUTARIA LIMA - D	2	2.383,78	153		0,00		2	876,94	21		0,00	0
Total	3	2.833,18	236	1	461,80	235	3	1.351,14	22	1	486,50	25

Reporte SBS/Microfinanzas

Montos expresados en unidades de soles*

Última fecha reportada por la SBS : 31/05/2024

ÚLTIMOS 6 MESES	ENE 2024	FEB 2024	MAR 2024	ABR 2024	MAY 2024	JUN 2024
	(SBS: DIC 2023)	(SBS: ENE 2024)	(SBS: FEB 2024)	(SBS: MAR 2024)	(SBS: ABR 2024)	(SBS: MAY 2024)
NOR (Normal)	100.00	100.00	100.00	100.00	100.00	100.00
% Porcentaje de CPP (Con Problemas Pote.)	0.00	0.00	0.00	0.00	0.00	0.00
Calificación de DEF (Deficiente)	0.00	0.00	0.00	0.00	0.00	0.00
DUD (Dudoso)	0.00	0.00	0.00	0.00	0.00	0.00
PER (Pérdida)	0.00	0.00	0.00	0.00	0.00	0.00

Institución	ENE 2024		FEB 2024		MAR 2024		ABR 2024		MAY 2024		JUN 2024	
	(SBS: DIC 2023)	(SBS: ENE 2024)	(SBS: FEB 2024)	(SBS: MAR 2024)	(SBS: ABR 2024)	(SBS: MAY 2024)	(SBS: JUN 2024)	(SBS: JUL 2024)	(SBS: ABR 2024)	(SBS: MAY 2024)	(SBS: JUN 2024)	
	Monto *	Dias V.	Monto *	Dias V.	Monto *	Dias V.	Monto *	Dias V.	Monto *	Dias V.	Monto *	Dias V.
BCP	143.614,37		140.281,20		135.464,14		277.330,08		276.556,91		276.183,91	
TOTAL	143.614,37		140.281,20		135.464,14		277.330,08		276.556,91		276.183,91	

Última fecha reportada por la SBS : 31/05/2024

Operación	ENE 2024		FEB 2024		MAR 2024		ABR 2024		MAY 2024		JUN 2024	
	(SBS: DIC 2023)	(SBS: ENE 2024)	(SBS: FEB 2024)	(SBS: MAR 2024)	(SBS: ABR 2024)	(SBS: MAY 2024)	(SBS: JUN 2024)	(SBS: JUL 2024)	(SBS: ABR 2024)	(SBS: MAY 2024)	(SBS: JUN 2024)	
	Monto *	Dias V.	Monto *	Dias V.	Monto *	Dias V.	Monto *	Dias V.	Monto *	Dias V.	Monto *	Dias V.
RESUMEN												
- Total Deuda	143.614,37		140.281,20		135.464,14		277.330,08		276.556,91		276.183,91	
- Línea No Utilizada	5.015,86		8.893,61		10.325,85		14.955,53		12.155,36		5.006,25	
- Garantías	144.588,00		148.291,00		147.355,00		276.045,00		427.693,00		423.127,00	
CREDITOS DIRECTOS												
- CRÉDITOS VIGENTES	143.614,37		140.281,20		135.464,14		277.330,08		276.556,91		276.183,91	
-- Pyme: Cred.Rev.LíneaTarj. Crédito	11.981,63		7.933,88		6.671,64		1.550,63		4.842,13		11.378,17	
-- Pyme: ArrendamientoFinanc	131.632,74		132.347,32		128.792,50		275.779,45		271.714,78		264.805,74	
LÍNEA NO UTIL. Y CRED. NO DESEMB.												
- LinCredTarjetaCrédito	5.015,86		8.893,61		10.325,85		14.955,53		12.155,36		5.006,25	
GARANTIAS												



- GARANTIAS RECIBIDAS	144.588,16	148.291,56	147.355,96	276.045,76	427.694,07	423.127,71
-- OtrasGarantias	144.588,16	148.291,56	147.355,96	276.045,76	278.198,89	277.530,67
-- GtiasNoPref(AvalyFianza)					149.495,18	145.597,04

Montos expresados en unidades de soles*

Última fecha reportada por la SBS : 31/05/2024

6 MESES ANTERIORES		JUL 2023 (SBS: JUN 2023)	AGO 2023 (SBS: JUL 2023)	SET 2023 (SBS: AGO 2023)	OCT 2023 (SBS: SET 2023)	NOV 2023 (SBS: OCT 2023)	DIC 2023 (SBS: NOV 2023)
% Porcentaje de Calificación	NOR (Normal)	100.00	100.00	100.00	100.00	100.00	100.00
	CPP (Con Problemas Pote.)	0.00	0.00	0.00	0.00	0.00	0.00
	DEF (Deficiente)	0.00	0.00	0.00	0.00	0.00	0.00
	DUD (Dudoso)	0.00	0.00	0.00	0.00	0.00	0.00
	PER (Pérdida)	0.00	0.00	0.00	0.00	0.00	0.00

Institución	JUL 2023 (SBS: JUN 2023)		AGO 2023 (SBS: JUL 2023)		SET 2023 (SBS: AGO 2023)		OCT 2023 (SBS: SET 2023)		NOV 2023 (SBS: OCT 2023)		DIC 2023 (SBS: NOV 2023)	
	Monto *	Dias V.	Monto *	Dias V.	Monto *	Dias V.	Monto *	Dias V.	Monto *	Dias V.	Monto *	Dias V.
BCP	142.053,10		144.654,10		154.066,44		155.289,58		153.168,30		140.340,46	
TOTAL	142.053,10		144.654,10		154.066,44		155.289,58		153.168,30		140.340,46	

Última fecha reportada por la SBS : 31/05/2024

Operación	JUL 2023 (SBS: JUN 2023)		AGO 2023 (SBS: JUL 2023)		SET 2023 (SBS: AGO 2023)		OCT 2023 (SBS: SET 2023)		NOV 2023 (SBS: OCT 2023)		DIC 2023 (SBS: NOV 2023)	
	Monto *	Dias V.	Monto *	Dias V.	Monto *	Dias V.	Monto *	Dias V.	Monto *	Dias V.	Monto *	Dias V.
RESUMEN												
- Total Deuda	142.053,10		144.654,10		154.066,44		155.289,58		153.168,30		140.340,46	
- Línea No Utilizada	16.374,93		12.994,27		2.526,08		2.812,18		5.320,36		10.117,29	
- Garantías	141.430,00		140.650,00		144.042,00		147.862,00		149.616,00		145.640,00	
- Otros	807,15		963,80		969,30		944,49		938,12		864,95	
CREDITOS DIRECTOS												
- CRÉDITOS VIGENTES	142.053,10		144.654,10		154.066,44		155.289,58		153.168,30		140.340,46	
-- Mype: Cred.Rev.LíneaTarj.Crédito	622,56		4.003,22		12.609,58		12.677,06		11.527,68		5.066,59	
-- Mype: SobregirosCC							9,04					
-- Mype: ArrendamientoFinanc	141.430,54		140.650,88		141.456,86		142.603,48		141.640,62		135.273,87	
LINEA NO UTIL. Y CRED. NO DESEMB.												
- LinCredTarjetaCrédito	16.374,93		12.994,27		2.526,08		2.812,18		5.320,36		10.117,29	
GARANTIAS												
- GARANTIAS RECIBIDAS	141.430,54		140.650,88		144.042,40		147.862,74		149.616,98		145.640,71	
-- OtrasGarantias			140.650,88		144.042,40		147.862,74		149.616,98		145.640,71	
-- OtrasGtiasNoPref	141.430,54											
OTROS												
- Rend. dev de Créditos Vig.	807,15		963,80		969,30		944,49		938,12		864,95	

Reporte SBS/Microfinanzas por entidades

Reportado por : BCP

Última fecha reportada por la SBS : 31/05/2024

Operación	ENE 2024 (SBS: DIC2023)		FEB 2024 (SBS: ENE2024)		MAR 2024 (SBS: FEB2024)		ABR 2024 (SBS: MAR2024)		MAY 2024 (SBS: ABR2024)		JUN 2024 (SBS: MAY2024)	
	Monto *	Dias V.	Monto *	Dias V.	Monto *	Dias V.	Monto *	Dias V.	Monto *	Dias V.	Monto *	Dias V.
Calificación (2)	NOR		NOR		NOR		NOR		NOR		NOR	
RESUMEN												
- Total Deuda	143.614,37		140.281,20		135.464,14		277.330,08		276.556,91		276.183,91	
- Línea No Utilizada	5.015,86		8.893,61		10.325,85		14.955,53		12.155,36		5.006,25	
- Garantías	144.588,00		148.291,00		147.355,00		276.045,00		427.693,00		423.127,00	
CREDITOS DIRECTOS												
- CRÉDITOS VIGENTES	143.614,37		140.281,20		135.464,14		277.330,08		276.556,91		276.183,91	
-- Pyme: Cred.Rev.LíneaTarj.Crédito	11.981,63		7.933,88		6.671,64		1.550,63		4.842,13		11.378,17	
-- Pyme: ArrendamientoFinanc	131.632,74		132.347,32		128.792,50		275.779,45		271.714,78		264.805,74	
LINEA NO UTIL. Y CRED. NO DESEMB.												
- LinCredTarjetaCrédito	5.015,86		8.893,61		10.325,85		14.955,53		12.155,36		5.006,25	
GARANTIAS												



- GARANTIAS RECIBIDAS	144.588,16	148.291,56	147.355,96	276.045,76	427.694,07	423.127,71
-- OtrasGarantias	144.588,16	148.291,56	147.355,96	276.045,76	278.198,89	277.530,67
-- GtiasNoPref(AvalyFianza)					149.495,18	145.597,04

Última fecha reportada por la SBS : 31/05/2024

Operación	JUL 2023 (SBS: JUN2023)		AGO 2023 (SBS: JUL2023)		SET 2023 (SBS: AGO2023)		OCT 2023 (SBS: SET2023)		NOV 2023 (SBS: OCT2023)		DIC 2023 (SBS: NOV2023)	
	Monto *	Dias V.	Monto *	Dias V.	Monto *	Dias V.	Monto *	Dias V.	Monto *	Dias V.	Monto *	Dias V.
Calificación (2)	NOR		NOR		NOR		NOR		NOR		NOR	
RESUMEN												
- Total Deuda	142.053,10		144.654,10		154.066,44		155.289,58		153.168,30		140.340,46	
- Línea No Utilizada	16.374,93		12.994,27		2.526,08		2.812,18		5.320,36		10.117,29	
- Garantías	141.430,00		140.650,00		144.042,00		147.862,00		149.616,00		145.640,00	
- Otros	807,15		963,80		969,30		944,49		938,12		864,95	
CREDITOS DIRECTOS												
- CRÉDITOS VIGENTES	142.053,10		144.654,10		154.066,44		155.289,58		153.168,30		140.340,46	
-- Mype:Cred.Rev.LineaTarj.Crédito	622,56		4.003,22		12.609,58		12.677,06		11.527,68		5.066,59	
-- Mype:SobregirosCC							9,04					
-- Mype:ArrendamientoFinanc	141.430,54		140.650,88		141.456,86		142.603,48		141.640,62		135.273,87	
LINEA NO UTIL. Y CRED. NO DESEMB.												
- LinCredTarjetaCrédito	16.374,93		12.994,27		2.526,08		2.812,18		5.320,36		10.117,29	
GARANTIAS												
- GARANTIAS RECIBIDAS	141.430,54		140.650,88		144.042,40		147.862,74		149.616,98		145.640,71	
-- OtrasGarantias			140.650,88		144.042,40		147.862,74		149.616,98		145.640,71	
-- OtrasGtiasNoPref	141.430,54											
OTROS												
- Rend. dev de Créditos Vig.	807,15		963,80		969,30		944,49		938,12		864,95	

Rectificaciones SBS

Entidad	Periodo SBS	Cuenta	Concepto Rectificación	Dice	Debe Decir
---------	-------------	--------	------------------------	------	------------

Aval/Codeudor

Montos expresados en unidades de soles*

Es Avalista de:

Información reportada por la SBS al 30/04/2024

Tipo Doc	Nro Documento	Nombre/Razón Social	Act	Pre	12m
----------	---------------	---------------------	-----	-----	-----

Montos expresados en unidades de soles*

Quiénes lo Avalan:

Información reportada por la SBS al 30/04/2024

Tipo Doc	Nro Documento	Nombre/Razón Social	Act	Pre	12m
DNI	43362254	RAMON DU BOIS MIGUEL ANGEL	●	●	●
Institución SBS			Calif. (2)	Saldo *	
		BANCO DE CREDITO DEL PERÚ	NOR	149.495,18	

Montos expresados en unidades de soles*

Es Avalista de:

Información Reportada por Entidades de Microfinanzas / Otros Créditos

Tipo Doc	Nro Documento	Nombre/Razón Social	Act	Pre	12m
----------	---------------	---------------------	-----	-----	-----

Montos expresados en unidades de soles*

Quiénes lo Avalan:

Información Reportada por Entidades de Microfinanzas / Otros Créditos

Tipo Doc	Nro Documento	Nombre/Razón Social	Act	Pre	12m
----------	---------------	---------------------	-----	-----	-----

Documentos Protestados como Deudor/Aceptante

Montos expresados en unidades*

Reportado por la Cámara de Comercio de Lima (CCL)

Documentos Protestados sin Regularizar

	# Doc	Monto (S/) *	Max Días Venc.
Total:	0	0,00	

Tipo de Cambio 3.738

Nro. Secuencia	Tip. **	Acreeedor/Girador	Tipo Doc.	Moneda	Monto *	Monto * (S/)	Boletín	F. Protesto	F. Venc	Días Venc.
----------------	---------	-------------------	-----------	--------	---------	--------------	---------	-------------	---------	------------

**PR: Protestos, CJ: Cobranza Judicial, MO: Moras, PP: Procesos Penales

Montos expresados en unidades*

Reportado por la Cámara de Comercio de Lima (CCL)

Documentos Protestados Regularizados

	# Doc	Monto (S/) *
Total:	0	0,00

Nro. Secuencia	Tip. **	Acreeedor/Girador	Tipo Doc.	Moneda	Monto *	Monto * (S/)	Boletín	F. Protesto	F. Venc.	F. Reg
----------------	---------	-------------------	-----------	--------	---------	--------------	---------	-------------	----------	--------

**PR: Protestos, CJ: Cobranza Judicial, MO: Moras, PP: Procesos Penales

Detalle de Vencidos

Documentos Impagos

Montos expresados en unidades*

	# Doc	Monto (S/) *	Max Días Venc.
Total:	1	581,70	211

Se muestran los 10 primeros documentos ordenados por Fecha de Vencimiento, del más reciente al más antiguo

Tipo de Cambio 3.738

Nombre del Acreeedor de la Obligación	Tipo Comprobante/ Concepto	Nro Comprobante	Condición Deuda	Moneda	Monto *	Monto * (S/)	F. Venc.
HIDRANDINA	Recibo	64734778	MOROSIDAD	S/.	581,70	581,70	23/11/2023

Comercio Exterior

Montos expresados en unidades de dólares

Muestra información reportada por la SUNAT desde el 07/02/2011

Resumen por Ejercicio

Ejercicio	Actividad	Número de Operaciones	Importe USD *	N° Países	3 países con mayor número de operaciones
2024	IMPORTACIÓN	4	22.111,06	3	CHINA, GERMANY, UNITED STATES
2023	EXPORTACIÓN	1	2.320,41	1	AUSTRALIA
	IMPORTACIÓN	10	275.190,89	3	UNITED STATES, CHINA, AUSTRALIA
2022	IMPORTACIÓN	6	424.800,36	2	CHINA, AUSTRALIA

Resumen por Meses

Actividad	Ejercicio	Mes	Número de Operaciones	Importe USD *	N° Países	3 países con mayor número de operaciones
-----------	-----------	-----	-----------------------	---------------	-----------	--



EXPORTACIÓN	2023	FEBRERO	1	2.320,41	1	AUSTRALIA	
IMPORTACIÓN	2024	MARZO	1	10.329,00	1	CHINA	
		FEBRERO	2	11.079,43	2	GERMANY,UNITED STATES	
	2023	ENERO	1	702,63	1	CHINA	
		OCTUBRE	1	2.310,34	1	UNITED STATES	
		AGOSTO	1	2.990,08	1	AUSTRALIA	
		JULIO	1	4.646,74	1	UNITED STATES	
		JUNIO	2	7.524,46	2	CHINA,UNITED STATES	
		MAYO	1	22.515,28	1	UNITED STATES	
		ABRIL	2	11.865,50	1	CHINA	
		FEBRERO	1	4.326,54	1	CHINA	
		ENERO	1	219.011,95	1	UNITED STATES	
		2022	NOVIEMBR	1	10.342,10	1	AUSTRALIA
			AGOSTO	1	1.983,18	1	AUSTRALIA
			JULIO	2	70.391,54	1	CHINA
			JUNIO	1	337.230,55	1	CHINA
		FEBRERO	1	4.853,00	1	CHINA	

PUBLICACIÓN DIARIO "EL PERUANO"

Reporte Otros Créditos

Institución	ENE 2024		FEB 2024		MAR 2024		ABR 2024		MAY 2024		JUN 2024	
	Monto *	Dias V.	Monto *	Dias V.	Monto *	Dias V.	Monto *	Dias V.	Monto *	Dias V.	Monto *	Dias V.
Institución	JUL 2023		AGO 2023		SET 2023		OCT 2023		NOV 2023		DIC 2023	
	Monto *	Dias V.	Monto *	Dias V.	Monto *	Dias V.	Monto *	Dias V.	Monto *	Dias V.	Monto *	Dias V.

Reporte Otros Créditos por entidades

Sin Información