



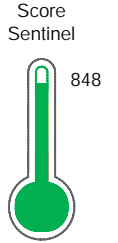
Reporte de Deudas

El reporte contiene solo los títulos seleccionados

- Información General
- Consulta Rápida
- Principales Acreedores
- Detalle Variación
- Posición Histórica
- Gráficos
- Rep. Vencidos
- Rep. SBS/Microf.
- SBS/Microf. Entidades
- Rectificaciones SBS
- Avalados/Avalistas
- Hechos de Importancia
- Documentos CCL
- Detalle de Vencidos
- Comercio Exterior
- Otros Créditos
- Otros Créd. Entidades
- Otros Rep. Negativos

RUC 20100049857 - COLD IMPORT S A

Fecha Proceso	Tipo Doc.	N. Doc.	Nota	Deuda Total *	Var.	Actual	Previo	12m
22/07/2024	RUC	20100049857	0.000	2.828.003,79				



Excelente Puntaje

*** La persona consultada cuenta con los siguientes créditos e indicadores.**

Línea de Crédito

Sentinel Sabio

Bancarizado: SI

Recomendación de Sentinel Sabio

Evaluación Crediticia



APROBAR
Producto Générico

Detalle:

- Cumple con todas las reglas de evaluación

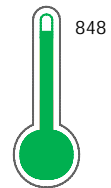
Cuota Estimada Mensual

Según el cumplimiento de deudas reportadas

S/ 126566,



Score Experian



Excelente Puntaje

Estadísticamente, en este nivel de score, 6 de 100 empresas podrían caer en incumplimiento en los próximos 12 meses

Información General

Datos Principales

07/08/2024: Última actualización de información reportada por SUNAT

Razón Social:	COLD IMPORT S A		
Nombre Comercial:	COLD IMPORT S A		
Tipo de Contribuyente:	SOCIEDAD ANONIMA		
Estado de Contribuyente:	ACTIVO	Condición del Contribuyente:	HABIDO
Inicio de Actividades:	01/01/1968		
Tamaño contribuyente:	PRINCIPAL	Dependencia:	I.PRICO NACIONAL
Actividad Económica Principal	VTA. MAY. MAQUINARIA, EQUIPO Y MATER.		
Actividad Económica Secundaria 1	OTROS TIPOS DE VENTA AL POR ME	Actividad Económica Secundaria 2	-
Fecha Inscripción RRPP:	28/02/1968	Número de Partida Registral:	10004985050000
Folio:	227	Asiento:	01

Agente de retención

Direcciones Registradas

Dirección	Fuente
AVENIDA ANGAMOS OESTE NRO. 686 MIRAFLORES - LIMA - LIMA	SUNAT - DOMICILIO FISCAL
AVENIDA ANGAMOS ESTE NRO. 1098 SURQUILLO - LIMA - LIMA	SUNAT - SUCURSAL
JIRON HUAYNA CAPAC NRO. 248 URBANIZACION SANTA MARIA TRUJILLO - TRUJILLO - LA LIBERTAD (Y NROS - 252 - 260)	SUNAT - SUCURSAL
CALLE PIZARRO NRO. 206 URBANIZACION CERCADO AREQUIPA - AREQUIPA - AREQUIPA (# 206 - 208)	SUNAT - SUCURSAL
JIRON DOMINGO CICCIRELLO NRO. 161 URBANIZACION INDUST.LA CHALACA CALLAO - CALLAO - CALLAO	SUNAT - DEPOSITO
AVENIDA BOLOGNESI NRO. 769 PIURA - PIURA - PIURA	SUNAT - SUCURSAL
JIRON PASCUAL SACO OLIVEROS NRO. 339 URBANIZACION SANTA BEATRIZ LIMA - LIMA - LIMA	SUNAT - SUCURSAL
CALLE LAS FABRICAS NRO. 157 URBANIZACION INDUSTRIAL SAN REMO LIMA - LIMA - LIMA (157- ALT. CDRA 17 AV. ARGENTINA)	SUNAT - DEPOSITO
AVENIDA ANGAMOS ESTE NRO. 946 SURQUILLO - LIMA - LIMA (936)	SUNAT - DEPOSITO
CALLE LAS FABRICAS NRO. 250 URBANIZACION SAN REMO LIMA - LIMA - LIMA	SUNAT - DEPOSITO

Representantes Legales

Nro Documento	Nombre de Representante	Act	Pre	12m	Fecha desde que ocupa Cargo	Cargo
06056695	GIAIMO ROSA SEBASTIAN NICOLAS	<input checked="" type="checkbox"/>	<input checked="" type="checkbox"/>	<input checked="" type="checkbox"/>	11/05/1998	PRESIDENTE DIRECTORIO
07587362	CRUZ LAURIANO ADAN PAULINO	<input checked="" type="checkbox"/>	<input checked="" type="checkbox"/>	<input checked="" type="checkbox"/>	24/04/1986	GERENTE GENERAL
07909171	SANGUINETTI REMUSGO ERNESTO PABLO	<input checked="" type="checkbox"/>	<input checked="" type="checkbox"/>	<input checked="" type="checkbox"/>	11/05/1998	GERENTE

Empresas Relacionadas a:

SANGUINETTI REMUSGO ERNESTO

Ruc	Razón Social	Semáforos	Fecha desde que ocupa Cargo	Cargo	Estado
20268447971	ASOC DE TEC DE REFRIG AIRE ACOND Y EQUIP	<input checked="" type="checkbox"/> <input type="checkbox"/> <input type="checkbox"/>	20/04/1995	VICE-PDTE	BAJA DE OFICIO

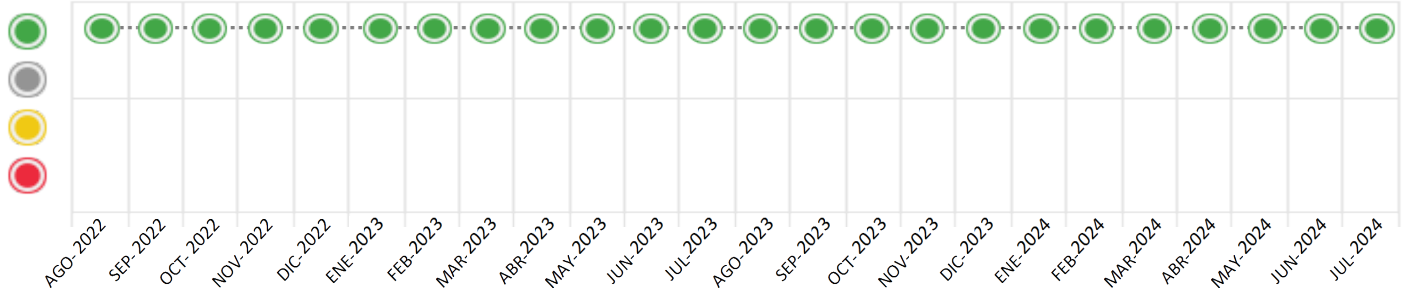
Consulta Rápida

Documento de identidad consultado

Fecha Proceso	Tipo Doc.	N. Doc.	Nombre o Raz. Social	Nota	Deuda Total *	Var.	Actual	Previo	12m
22/07/2024	RUC	20100049857	COLD IMPORT S A	0.000	2.828.003,79	%	●	●	●

Montos expresados en unidades de soles*

Semáforos de los últimos 24 meses



Semáforo	Descripción
●	No registra información de deudas
●	Sin deudas vencidas
●	Deudas con poco atraso*
●	Deudas con atraso significativo*

*Semáforo deuda menor: Deuda vencida menor S/ 100 personas naturales o menor S/ 500 personas jurídicas

- Verde: 0 <= Sem. < 0.001
- Amarillo: 0.001 <= Sem. <= 2
- Rojo: 2 < Sem. <= 6

Variación	Descripción
▼	Variación Negativa: Retraso en los pagos
▲	Variación Positiva: Mejora en sus pagos
%	Variación Porcentual Positiva: El monto total reportado por la SBS/Microfinanzas o número de instituciones financieras ha aumentado
% ▼	Variación Porcentual Negativa: El monto total reportado por la SBS/Microfinanzas o número de instituciones financieras ha disminuido
≡	Aproximadamente igual o igual

Detalle de la deuda SBS/Microfinanzas

Entidad	Deuda Anterior			Deuda a JUL 2024				Rect. (1)	Disc.
	ENE 2024	ABR 2024	JUN 2024	Fecha Inf.	Calif. (2)	Monto *	Días Venc.		
INTERBANK	10.120.703,99	3.017.470,18	2.308.585,37	30/06/2024	NOR	2.042.686,08			
BCP	1.180.143,72	928.642,20	788.326,64	30/06/2024	NOR	740.598,21			
BBVA	46.358,50	44.208,50	47.325,21	30/06/2024	NOR	44.719,50			
TOTAL	11.347.206,21	3.990.320,88	3.144.237,22			2.828.003,79			

(1) Ver detalle en el cuadro de Rectificaciones SBS

(2) NOR: Normal, CPP: Con Problemas Potenciales, DEF: Deficiente, DUD: Dudoso, PER: Pérdida, SCAL: Sin Calificación

Detalle de la deuda de Otros Créditos

Entidad	Deuda Anterior			Deuda a JUL 2024				Disc.
	ENE 2024	ABR 2024	JUN 2024	Fecha Inf.	Calif. (2)	Monto	Días Venc.	
TOTAL								

(2) NOR: Normal, CPP: Con Problemas Potenciales, DEF: Deficiente, DUD: Dudoso, PER: Pérdida, SCAL: Sin Calificación

Detalle de vencidos

# Doc	Fuente - Acreedor	Monto *	Días Venc.

Utilización de Líneas de Crédito

Instituciones	**	Línea Aprobada	Línea No Utilizada	Línea Utilizada	% L. Uti.
BCP	TOT		52.866,59		
BBVA	TOT		14.489,00		
TOTAL			67.355,59		0%

**(TOT): Otras Tarjetas de Crédito

Principales Acreedores

Montos expresados en unidades de soles*

Resumen de Deudas

Descripción de la Deuda	Monto *	Días
Deuda total SBS al 30/06/2024	2.828.003,79	
% Calificación normal	100.00	
Peor Calificación (2)	NOR	
Otros Créditos	0,00	****

Detalle de deuda SBS/Microfinanzas

Institución SBS	Calif. (2)	Saldo *	% Ven.	Días Venc.	Rect.(1)
INTERBANK	NOR	2.042.686,08	0.00		
BCP	NOR	740.598,21	0.00		
BBVA	NOR	44.719,50	0.00		
Deuda Total SBS/MicroFinanzas		2.828.003,79	0		

Detalle de Riesgos SBS/Microfinanzas

Concepto	Saldo *
Deuda Directa	1.741.109,21
Deuda Indirecta	1.086.894,58
Deuda Castigada	0,00
Deuda Total SBS/MicroFinanzas	2.828.003,79
Línea Tarj.Cred. No utilizada	67.355,59
Total Riesgo SBS/MicroFinanzas	2.895.359,38

Detalle de deuda Otros Créditos

Empresa	Calif. (2)	Saldo *	% Ven.	Días Venc.	Disc.
Deuda Total Otros Créditos		0,00	0		

Detalle de vencidos

# Doc	Fuente - Acreedor	Monto *	Días Venc.
-------	-------------------	---------	------------

Detalle Variación

Montos expresados en unidades de soles*

Resumen de la variación

Descripción de la deuda	21/06/2024	22/07/2024	Variación
Score	0.000	0.000	0.000
Nro. Entidades SBS/Microf.	3	3	0
Riesgo Total SBS/Microf. *	3.144.237,22	2.828.003,79	
Deuda Directa	1.791.443,35	1.741.109,21	-50.334,14
Deuda Indirecta	1.352.793,87	1.086.894,58	-265.899,29
Deuda Castigada	0,00	0,00	0,00

Variación del Riesgo Total SBS/Microf. *	Antes	22/07/2024	Variación
Último Mes	3.144.237,22	2.828.003,79	-316.233,43
Último Trimestre	3.990.320,88	2.828.003,79	-1.162.317,09
Último Semestre	11.347.206,21	2.828.003,79	-8.519.202,42
Último Año	8.024.810,90	2.828.003,79	-5.196.807,11

Calificación SBS/Microf.	21/06/2024	22/07/2024	Variación
% NOR (Normal)	100.00	100.00	0.00
% CPP (Con Problemas Potenciales)	0.00	0.00	0.00
% DEF (Deficiente)	0.00	0.00	0.00
% DUD (Dudoso)	0.00	0.00	0.00
% PER (Pérdida)	0.00	0.00	0.00

Deuda vencida *	21/06/2024	22/07/2024	Variación
Total deuda vencida	0,00	0,00	0,00
Deuda por Otros Créditos *	21/06/2024	22/07/2024	Variación



Total deuda otros créditos	0,00	0,00	0,00
----------------------------	------	------	------

Detalle de la variación			
Fuente - Acreedor *	21/06/2024	22/07/2024	Variación

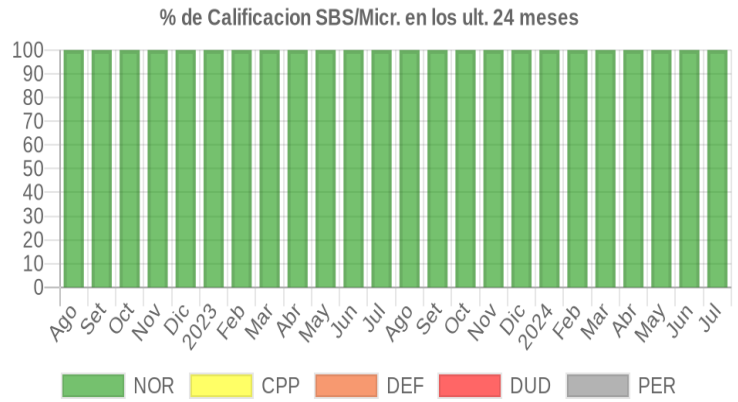
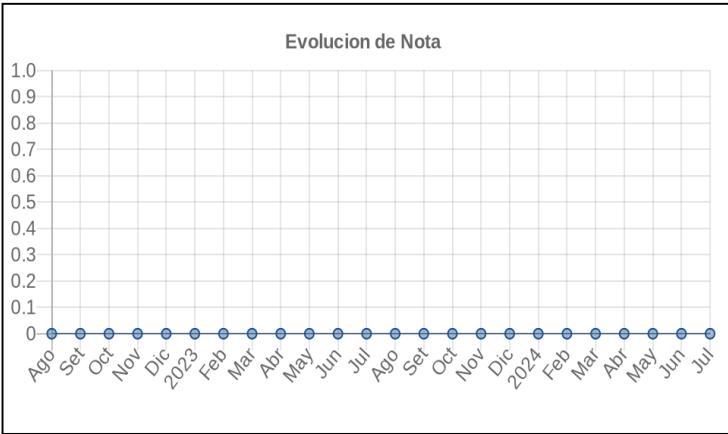
Posición Histórica

Montos expresados en unidades de soles*

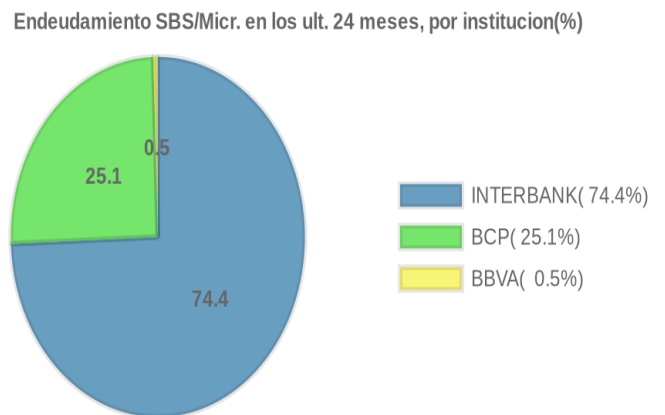
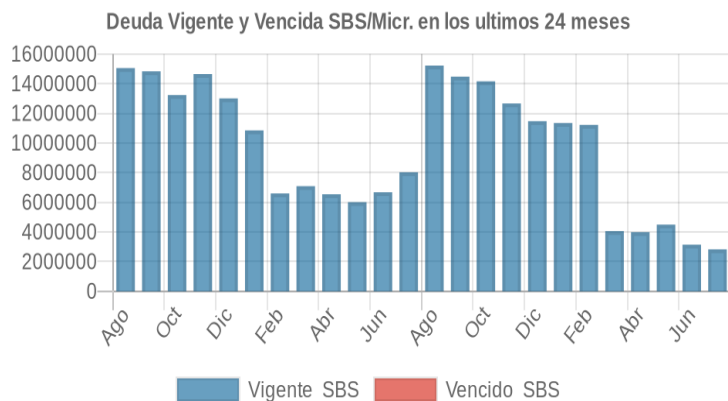
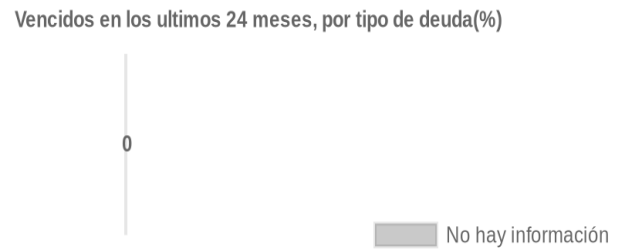
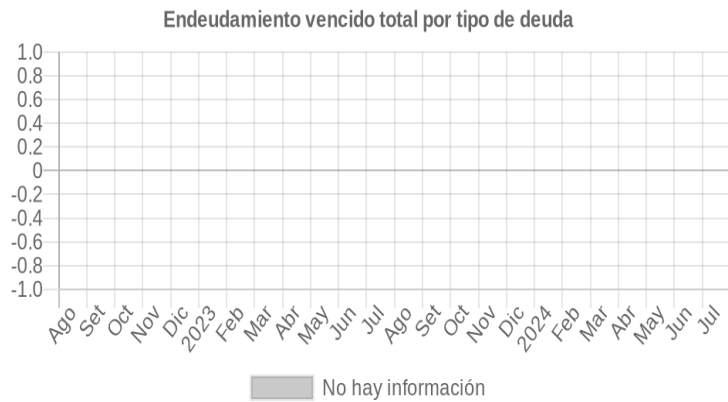
Fecha de Proceso	Sema. Actual	Sem. Riesgo	Var.	Superintendencia de Banca y Seguros (SBS/Microfinan.)				Otros Créditos	Otros Vencidos *				Ctas. Cerr./Anu.		Otros Repor. Negati.	
				# Enti.	Deuda Total *	% Cali. normal	Peor Califi. (2)		Deuda Vencida *	Protestos	Docs. Impagos	Deuda Tributaria	Deuda Laboral	Cta. Cte.		Tar. Créd.
22/07/2024	●	0.000	⊗	3	2.828.003,79	100.00	NOR	0,00	0,00	0,00	0,00	0,00	0,00	0	0	0
21/06/2024	●	0.000	⊗	3	3.144.237,22	100.00	NOR	0,00	0,00	0,00	0,00	0,00	0,00	0	0	0
20/05/2024	●	0.000	⊗	3	4.495.421,51	100.00	NOR	0,00	0,00	0,00	0,00	0,00	0,00	0	0	0
22/04/2024	●	0.000	⊗	3	3.990.320,88	100.00	NOR	0,00	0,00	0,00	0,00	0,00	0,00	0	0	0
21/03/2024	●	0.000	⊗	3	4.056.237,47	100.00	NOR	0,00	0,00	0,00	0,00	0,00	0,00	0	0	0
21/02/2024	●	0.000	⊗	3	11.220.846,20	100.00	NOR	0,00	0,00	0,00	0,00	0,00	0,00	0	0	0
19/01/2024	●	0.000	⊗	3	11.347.206,21	100.00	NOR	0,00	0,00	0,00	0,00	0,00	0,00	0	0	0
17/01/2024	●	0.000	⊗	3	11.471.074,82	100.00	NOR	0,00	0,00	0,00	0,00	0,00	0,00	0	0	0
22/12/2023	●	0.000	⊗	3	11.471.074,82	100.00	NOR	0,00	0,00	0,00	0,00	0,00	0,00	0	0	0
23/11/2023	●	0.000	⊗	3	12.665.189,17	100.00	NOR	0,00	0,00	0,00	0,00	0,00	0,00	0	0	0
23/10/2023	●	0.000	⊗	3	14.159.765,73	100.00	NOR	0,00	0,00	0,00	0,00	0,00	0,00	0	0	0
21/09/2023	●	0.000	⊗	3	14.475.693,56	100.00	NOR	0,00	0,00	0,00	0,00	0,00	0,00	0	0	0
24/08/2023	●	0.000	⊗	3	15.221.370,26	100.00	NOR	0,00	0,00	0,00	0,00	0,00	0,00	0	0	0
24/07/2023	●	0.000	⊗	3	8.024.810,90	100.00	NOR	0,00	0,00	0,00	0,00	0,00	0,00	0	0	0
22/06/2023	●	0.000	⊗	3	6.679.880,37	100.00	NOR	0,00	0,00	0,00	0,00	0,00	0,00	0	0	0
22/05/2023	●	0.000	⊗	3	6.011.920,00	100.00	NOR	0,00	0,00	0,00	0,00	0,00	0,00	0	0	0
24/04/2023	●	0.000	⊗	3	6.540.200,71	100.00	NOR	0,00	0,00	0,00	0,00	0,00	0,00	0	0	0
22/03/2023	●	0.000	⊗	3	7.088.413,30	100.00	NOR	0,00	0,00	0,00	0,00	0,00	0,00	0	0	0
21/02/2023	●	0.000	⊗	3	6.597.542,55	100.00	NOR	0,00	0,00	0,00	0,00	0,00	0,00	0	0	0
27/01/2023	●	0.000	⊗	3	10.851.802,58	100.00	NOR	0,00	0,00	0,00	0,00	0,00	0,00	0	0	0
23/01/2023	●	0.000	⊗	3	10.851.802,58	100.00	NOR	0,00	0,00	0,00	0,00	0,00	0,00	0	0	0
22/12/2022	●	0.000	⊗	3	13.007.640,11	100.00	NOR	0,00	0,00	0,00	0,00	0,00	0,00	0	0	0
23/11/2022	●	0.000	⊗	3	14.649.900,24	100.00	NOR	0,00	0,00	0,00	0,00	0,00	0,00	0	0	0
24/10/2022	●	0.000	⊗	3	13.235.432,65	100.00	NOR	0,00	0,00	0,00	0,00	0,00	0,00	0	0	0
22/09/2022	●	0.000	⊗	3	14.830.611,36	100.00	NOR	0,00	0,00	0,00	0,00	0,00	0,00	0	0	0
22/08/2022	●	0.000	⊗	3	15.050.872,29	100.00	NOR	0,00	0,00	0,00	0,00	0,00	0,00	0	0	0

Gráficos

Montos expresados en unidades de soles*



NOR: Normal, CPP: Con Problemas Potenciales, DEF: Deficiente, DUD: Dudoso, PER: Pérdida, SCAL: Sin Calificación



Reporte de Vencidos

Montos expresados en unidades de soles*

Fuente - Acreedor	ABR 2024			MAY 2024			JUN 2024			JUL 2024		
	# Docs.	Monto *	Dias V.	# Docs.	Monto *	Dias V.	# Docs.	Monto *	Dias V.	# Docs.	Monto *	Dias V.

Montos expresados en unidades de soles*

Fuente - Acreedor	DIC 2023			ENE 2024			FEB 2024			MAR 2024		
	# Docs.	Monto *	Dias V.	# Docs.	Monto *	Dias V.	# Docs.	Monto *	Dias V.	# Docs.	Monto *	Dias V.

Montos expresados en unidades de soles*

Fuente - Acreedor	AGO 2023			SET 2023			OCT 2023			NOV 2023		
	# Docs.	Monto *	Dias V.	# Docs.	Monto *	Dias V.	# Docs.	Monto *	Dias V.	# Docs.	Monto *	Dias V.

Reporte SBS/Microfinanzas

Montos expresados en unidades de soles*

Última fecha reportada por la SBS : 30/06/2024

ULTIMOS 6 MESES		FEB 2024 (SBS: ENE 2024)	MAR 2024 (SBS: FEB 2024)	ABR 2024 (SBS: MAR 2024)	MAY 2024 (SBS: ABR 2024)	JUN 2024 (SBS: MAY 2024)	JUL 2024 (SBS: JUN 2024)
% Porcentaje	NOR (Normal)	100.00	100.00	100.00	100.00	100.00	100.00
de	CPP (Con Problemas Pote.)	0.00	0.00	0.00	0.00	0.00	0.00
Calificación	DEF (Deficiente)	0.00	0.00	0.00	0.00	0.00	0.00
	DUD (Dudoso)	0.00	0.00	0.00	0.00	0.00	0.00
	PER (Pérdida)	0.00	0.00	0.00	0.00	0.00	0.00

Institución	FEB 2024 (SBS: ENE 2024)		MAR 2024 (SBS: FEB 2024)		ABR 2024 (SBS: MAR 2024)		MAY 2024 (SBS: ABR 2024)		JUN 2024 (SBS: MAY 2024)		JUL 2024 (SBS: JUN 2024)	
	Monto *	Dias V.	Monto *	Dias V.	Monto *	Dias V.	Monto *	Dias V.	Monto *	Dias V.	Monto *	Dias V.
INTERBANK	10.120.703,99		3.017.470,18		3.017.470,18		3.593.458,43		2.308.585,37		2.042.686,08	
BCP	1.054.265,71		992.958,79		928.642,20		850.453,13		788.326,64		740.598,21	
BBVA	45.876,50		45.808,50		44.208,50		51.509,95		47.325,21		44.719,50	
TOTAL	11.220.846,20		4.056.237,47		3.990.320,88		4.495.421,51		3.144.237,22		2.828.003,79	

Última fecha reportada por la SBS : 30/06/2024

Operación	FEB 2024 (SBS: ENE 2024)		MAR 2024 (SBS: FEB 2024)		ABR 2024 (SBS: MAR 2024)		MAY 2024 (SBS: ABR 2024)		JUN 2024 (SBS: MAY 2024)		JUL 2024 (SBS: JUN 2024)	
	Monto *	Dias V.	Monto *	Dias V.	Monto *	Dias V.	Monto *	Dias V.	Monto *	Dias V.	Monto *	Dias V.
RESUMEN												
- Total Deuda	11.220.846,20		4.056.237,47		3.990.320,88		4.495.421,51		3.144.237,22		2.828.003,79	
- Línea No Utilizada	10.972.096,81		10.957.473,99		10.826.585,36		10.990.035,49		11.024.769,13		67.355,59	
- Garantías	3.677.091,00		3.653.965,00		3.594.223,00		3.569.126,00		3.555.869,00		3.644.338,00	
CREDITOS DIRECTOS												
- CRÉDITOS VIGENTES	1.004.388,46		943.309,13		878.156,13		853.059,58		1.791.443,35		1.741.109,21	
-- GranE: Cred.Rev.LíneaTarj. Crédito	9.106,41		7.624,23		10.559,35		31.822,81		25.374,68		10.607,89	
-- GranE: ArrendamientoFinanc	995.282,05		935.684,90		867.596,78		821.236,77		766.068,67		730.501,32	
-- CRÉDITOS COMERCIO EXTERIOR									1.000.000,00		1.000.000,00	
CREDITOS INDIRECTOS												
- CartasFianzaOtorgadas	10.216.457,74		3.112.928,34		3.112.164,75		3.642.361,93		1.352.793,87		1.086.894,58	
LINEA NO UTIL. Y CRED. NO DESEMB.												
- LinCredTarjetaCrédito	13.332,00		13.400,00		15.000,00		7.698,55		11.883,29		67.355,59	
- LinCredEsqMultilínea	10.958.764,81		10.944.073,99		10.811.585,36		10.982.336,94		11.012.885,84			
GARANTIAS												
- GARANTIAS RECIBIDAS	3.677.092,37		3.653.966,46		3.594.224,04		3.569.126,17		3.555.869,68		3.644.338,35	
-- OtrasGarantias	3.618.653,90		3.595.823,28		3.536.844,16		3.564.431,17		3.555.869,68		3.644.338,35	
-- OtrasGtiasNoPref	6.893,22		6.893,52		6.893,81							
-- GtiasNoPref(AvalyFianza)	51.545,25		51.249,66		50.486,07		4.695,00					

Montos expresados en unidades de soles*

Última fecha reportada por la SBS : 30/06/2024

6 MESES ANTERIORES		AGO 2023 (SBS: JUL 2023)	SET 2023 (SBS: AGO 2023)	OCT 2023 (SBS: SET 2023)	NOV 2023 (SBS: OCT 2023)	DIC 2023 (SBS: NOV 2023)	ENE 2024 (SBS: DIC 2023)
NOR (Normal)		100.00	100.00	100.00	100.00	100.00	100.00
% Porcentaje de	CPP (Con Problemas Pote.)	0.00	0.00	0.00	0.00	0.00	0.00
	DEF (Deficiente)	0.00	0.00	0.00	0.00	0.00	0.00
Calificación	DUD (Dudoso)	0.00	0.00	0.00	0.00	0.00	0.00
	PER (Pérdida)	0.00	0.00	0.00	0.00	0.00	0.00

Institución	AGO 2023 (SBS: JUL 2023)		SET 2023 (SBS: AGO 2023)		OCT 2023 (SBS: SET 2023)		NOV 2023 (SBS: OCT 2023)		DIC 2023 (SBS: NOV 2023)		ENE 2024 (SBS: DIC 2023)	
	Monto *	Dias V.	Monto *	Dias V.	Monto *	Dias V.	Monto *	Dias V.	Monto *	Dias V.	Monto *	Dias V.
INTERBANK	12.677.266,29		11.710.742,86		10.881.464,67		9.995.182,38		9.660.202,94		10.120.703,99	
BCP	2.498.209,07		2.719.350,20		3.231.951,06		2.622.661,29		1.765.489,54		1.180.143,72	
BBVA	45.894,90		45.600,50		46.350,00		47.345,50		45.382,34		46.358,50	
TOTAL	15.221.370,26		14.475.693,56		14.159.765,73		12.665.189,17		11.471.074,82		11.347.206,21	

Última fecha reportada por la SBS : 30/06/2024

Operación	AGO 2023 (SBS: JUL 2023)		SET 2023 (SBS: AGO 2023)		OCT 2023 (SBS: SET 2023)		NOV 2023 (SBS: OCT 2023)		DIC 2023 (SBS: NOV 2023)		ENE 2024 (SBS: DIC 2023)	
	Monto *	Dias V.	Monto *	Dias V.	Monto *	Dias V.	Monto *	Dias V.	Monto *	Dias V.	Monto *	Dias V.
RESUMEN												
- Total Deuda	15.221.370,26		14.475.693,56		14.159.765,73		12.665.189,17		11.471.074,82		11.347.206,21	
- Línea No Utilizada	8.907.933,65		8.962.746,50		8.751.283,18		9.509.063,08		10.046.626,26		10.545.727,54	
- Garantías	4.671.998,00		4.997.181,00		5.623.527,00		5.073.016,00		4.233.090,00		3.676.909,00	
CREDITOS DIRECTOS												
- CRÉDITOS VIGENTES	1.260.099,55		1.245.415,25		1.225.646,21		1.210.670,60		1.094.431,62		1.040.558,05	
-- GranE: Cred.Rev.LíneaTarj.Crédito	14.905,51		21.363,11		21.535,15		45.497,67		12.225,48		18.245,64	
-- GranE:ArrendamientoFinanc	1.245.194,04		1.224.052,14		1.204.111,06		1.165.172,93		1.082.206,14		1.022.312,41	
CREDITOS INDIRECTOS												
- CartasFianzaOtorgadas	13.961.270,71		13.230.278,31		12.934.119,52		11.454.518,57		10.376.643,20		10.306.648,16	
LINEA NO UTIL. Y CRED. NO DESEMB.												
- LinCredTarjetaCrédito	13.313,60		13.608,00		12.858,50		11.863,00		13.826,16		12.850,00	
- LinCredEsqMultilínea	8.894.620,05		8.949.138,50		8.738.424,68		9.497.200,08		10.032.800,10		10.532.877,54	
GARANTIAS												
- GARANTIAS RECIBIDAS	4.671.999,72		4.997.183,51		5.623.528,24		5.073.017,30		4.233.091,52		3.676.911,27	
-- OtrasGarantias	3.432.203,80		3.514.964,82		3.608.189,86		3.650.997,28		3.553.967,13		3.528.282,68	
-- OtrasGtiasNoPref			6.891,74		6.892,03		6.892,33		6.892,63		6.892,92	
-- GtiasNoPref(AvalyFianza)	1.239.795,92		1.475.326,95		2.008.446,35		1.415.127,69		672.231,76		141.735,67	

Reporte SBS/Microfinanzas por entidades

Reportado por : INTERBANK

Última fecha reportada por la SBS : 30/06/2024

Operación	FEB 2024 (SBS: ENE2024)		MAR 2024 (SBS: FEB2024)		ABR 2024 (SBS: MAR2024)		MAY 2024 (SBS: ABR2024)		JUN 2024 (SBS: MAY2024)		JUL 2024 (SBS: JUN2024)	
	Monto *	Dias V.	Monto *	Dias V.	Monto *	Dias V.	Monto *	Dias V.	Monto *	Dias V.	Monto *	Dias V.
Calificación (2)	NOR		NOR		NOR		NOR		NOR		NOR	
RESUMEN												
- Total Deuda	10.120.703,99		3.017.470,18		3.017.470,18		3.593.458,43		2.308.585,37		2.042.686,08	
- Garantías	6.893,00		6.893,00		6.893,00							
CREDITOS DIRECTOS												
- CRÉDITOS VIGENTES									1.000.000,00		1.000.000,00	
-- CRÉDITOS COMERCIO EXTERIOR									1.000.000,00		1.000.000,00	
CREDITOS INDIRECTOS												
- CartasFianzaOtorgadas	10.120.703,99		3.017.470,18		3.017.470,18		3.593.458,43		1.308.585,37		1.042.686,08	
GARANTIAS												
- GARANTIAS RECIBIDAS	6.893,22		6.893,52		6.893,81							
-- OtrasGtiasNoPref	6.893,22		6.893,52		6.893,81							



Última fecha reportada por la SBS : 30/06/2024

Operación	AGO 2023 (SBS: JUL2023)		SET 2023 (SBS: AGO2023)		OCT 2023 (SBS: SET2023)		NOV 2023 (SBS: OCT2023)		DIC 2023 (SBS: NOV2023)		ENE 2024 (SBS: DIC2023)	
	Monto *	Dias V.	Monto *	Dias V.	Monto *	Dias V.	Monto *	Dias V.	Monto *	Dias V.	Monto *	Dias V.
Calificación (2)	NOR		NOR		NOR		NOR		NOR		NOR	
RESUMEN												
- Total Deuda	12.677.266,29		11.710.742,86		10.881.464,67		9.995.182,38		9.660.202,94		10.120.703,99	
- Garantías			6.891,00		6.892,00		6.892,00		6.892,00		6.892,00	
CREDITOS INDIRECTOS												
- CartasFianzaOtorgadas	12.677.266,29		11.710.742,86		10.881.464,67		9.995.182,38		9.660.202,94		10.120.703,99	
GARANTIAS												
- GARANTIAS RECIBIDAS			6.891,74		6.892,03		6.892,33		6.892,63		6.892,92	
-- OtrasGtiasNoPref			6.891,74		6.892,03		6.892,33		6.892,63		6.892,92	

Reportado por : BCP

Última fecha reportada por la SBS : 30/06/2024

Operación	FEB 2024 (SBS: ENE2024)		MAR 2024 (SBS: FEB2024)		ABR 2024 (SBS: MAR2024)		MAY 2024 (SBS: ABR2024)		JUN 2024 (SBS: MAY2024)		JUL 2024 (SBS: JUN2024)	
	Monto *	Dias V.	Monto *	Dias V.	Monto *	Dias V.	Monto *	Dias V.	Monto *	Dias V.	Monto *	Dias V.
Calificación (2)	NOR		NOR		NOR		NOR		NOR		NOR	
RESUMEN												
- Total Deuda	1.054.265,71		992.958,79		928.642,20		850.453,13		788.326,64		740.598,21	
- Línea No Utilizada	10.958.764,81		10.944.073,99		10.811.585,36		10.982.336,94		11.012.885,84		52.866,59	
- Garantías	3.670.198,00		3.647.072,00		3.587.330,00		3.569.126,00		3.555.869,00		3.644.338,00	
CREDITOS DIRECTOS												
- CRÉDITOS VIGENTES	1.002.720,46		941.709,13		878.156,13		845.758,13		788.326,64		740.598,21	
-- GranE:Cred.Rev.LíneaTarj.Crédito	7.438,41		6.024,23		10.559,35		24.521,36		22.257,97		10.096,89	
-- GranE:ArrendamientoFinanc	995.282,05		935.684,90		867.596,78		821.236,77		766.068,67		730.501,32	
CREDITOS INDIRECTOS												
- CartasFianzaOtorgadas	51.545,25		51.249,66		50.486,07		4.695,00					
LINEA NO UTIL. Y CRED. NO DESEMB.												
- LinCredTarjetaCrédito											52.866,59	
- LinCredEsqMultilínea	10.958.764,81		10.944.073,99		10.811.585,36		10.982.336,94		11.012.885,84			
GARANTIAS												
- GARANTIAS RECIBIDAS	3.670.199,15		3.647.072,94		3.587.330,23		3.569.126,17		3.555.869,68		3.644.338,35	
-- OtrasGarantias	3.618.653,90		3.595.823,28		3.536.844,16		3.564.431,17		3.555.869,68		3.644.338,35	
-- GtiasNoPref(AvalyFianza)	51.545,25		51.249,66		50.486,07		4.695,00					

Última fecha reportada por la SBS : 30/06/2024

Operación	AGO 2023 (SBS: JUL2023)		SET 2023 (SBS: AGO2023)		OCT 2023 (SBS: SET2023)		NOV 2023 (SBS: OCT2023)		DIC 2023 (SBS: NOV2023)		ENE 2024 (SBS: DIC2023)	
	Monto *	Dias V.	Monto *	Dias V.	Monto *	Dias V.	Monto *	Dias V.	Monto *	Dias V.	Monto *	Dias V.
Calificación (2)	NOR		NOR		NOR		NOR		NOR		NOR	
RESUMEN												
- Total Deuda	2.498.209,07		2.719.350,20		3.231.951,06		2.622.661,29		1.765.489,54		1.180.143,72	
- Línea No Utilizada	8.894.620,05		8.949.138,50		8.738.424,68		9.497.200,08		10.032.800,10		10.532.877,54	
- Garantías	4.671.998,00		4.990.290,00		5.616.635,00		5.066.124,00		4.226.198,00		3.670.017,00	
CREDITOS DIRECTOS												
- CRÉDITOS VIGENTES	1.258.413,15		1.244.023,25		1.223.504,71		1.207.533,60		1.093.257,78		1.038.408,05	
-- GranE:Cred.Rev.LíneaTarj.Crédito	13.219,11		19.971,11		19.393,65		42.360,67		11.051,64		16.095,64	
-- GranE:ArrendamientoFinanc	1.245.194,04		1.224.052,14		1.204.111,06		1.165.172,93		1.082.206,14		1.022.312,41	
CREDITOS INDIRECTOS												
- CartasFianzaOtorgadas	1.239.795,92		1.475.326,95		2.008.446,35		1.415.127,69		672.231,76		141.735,67	
LINEA NO UTIL. Y CRED. NO DESEMB.												
- LinCredEsqMultilínea	8.894.620,05		8.949.138,50		8.738.424,68		9.497.200,08		10.032.800,10		10.532.877,54	
GARANTIAS												
- GARANTIAS RECIBIDAS	4.671.999,72		4.990.291,77		5.616.636,21		5.066.124,97		4.226.198,89		3.670.018,35	
-- OtrasGarantias	3.432.203,80		3.514.964,82		3.608.189,86		3.650.997,28		3.553.967,13		3.528.282,68	
-- GtiasNoPref(AvalyFianza)	1.239.795,92		1.475.326,95		2.008.446,35		1.415.127,69		672.231,76		141.735,67	

Reportado por : BBVA



Última fecha reportada por la SBS : 30/06/2024

Operación	FEB 2024 (SBS: ENE2024)		MAR 2024 (SBS: FEB2024)		ABR 2024 (SBS: MAR2024)		MAY 2024 (SBS: ABR2024)		JUN 2024 (SBS: MAY2024)		JUL 2024 (SBS: JUN2024)	
	Monto *	Dias V.	Monto *	Dias V.	Monto *	Dias V.	Monto *	Dias V.	Monto *	Dias V.	Monto *	Dias V.
Calificación (2)	NOR		NOR		NOR		NOR		NOR		NOR	
RESUMEN												
- Total Deuda	45.876,50		45.808,50		44.208,50		51.509,95		47.325,21		44.719,50	
- Línea No Utilizada	13.332,00		13.400,00		15.000,00		7.698,55		11.883,29		14.489,00	
CREDITOS DIRECTOS												
- CRÉDITOS VIGENTES	1.668,00		1.600,00				7.301,45		3.116,71		511,00	
-- GranE:Cred.Rev.LíneaTarj.Crédito	1.668,00		1.600,00				7.301,45		3.116,71		511,00	
CREDITOS INDIRECTOS												
- CartasFianzaOtorgadas	44.208,50		44.208,50		44.208,50		44.208,50		44.208,50		44.208,50	
LÍNEA NO UTIL. Y CRED. NO DESEMB.												
- LinCredTarjetaCrédito	13.332,00		13.400,00		15.000,00		7.698,55		11.883,29		14.489,00	

Última fecha reportada por la SBS : 30/06/2024

Operación	AGO 2023 (SBS: JUL2023)		SET 2023 (SBS: AGO2023)		OCT 2023 (SBS: SET2023)		NOV 2023 (SBS: OCT2023)		DIC 2023 (SBS: NOV2023)		ENE 2024 (SBS: DIC2023)	
	Monto *	Dias V.	Monto *	Dias V.	Monto *	Dias V.	Monto *	Dias V.	Monto *	Dias V.	Monto *	Dias V.
Calificación (2)	NOR		NOR		NOR		NOR		NOR		NOR	
RESUMEN												
- Total Deuda	45.894,90		45.600,50		46.350,00		47.345,50		45.382,34		46.358,50	
- Línea No Utilizada	13.313,60		13.608,00		12.858,50		11.863,00		13.826,16		12.850,00	
CREDITOS DIRECTOS												
- CRÉDITOS VIGENTES	1.686,40		1.392,00		2.141,50		3.137,00		1.173,84		2.150,00	
-- GranE:Cred.Rev.LíneaTarj.Crédito	1.686,40		1.392,00		2.141,50		3.137,00		1.173,84		2.150,00	
CREDITOS INDIRECTOS												
- CartasFianzaOtorgadas	44.208,50		44.208,50		44.208,50		44.208,50		44.208,50		44.208,50	
LÍNEA NO UTIL. Y CRED. NO DESEMB.												
- LinCredTarjetaCrédito	13.313,60		13.608,00		12.858,50		11.863,00		13.826,16		12.850,00	

Rectificaciones SBS

Entidad	Periodo SBS	Cuenta	Concepto Rectificación	Dice	Debe Decir
---------	-------------	--------	------------------------	------	------------

Aval/Codeudor

Montos expresados en unidades de soles*

Es Avalista de:				Información reportada por la SBS al 31/05/2024	
Tipo Doc	Nro Documento	Nombre/Razón Social	Act	Pre	12m

Montos expresados en unidades de soles*

Quiénes lo Avalan:				Información reportada por la SBS al 31/05/2024	
Tipo Doc	Nro Documento	Nombre/Razón Social	Act	Pre	12m

Montos expresados en unidades de soles*

Es Avalista de:				Información Reportada por Entidades de Microfinanzas / Otros Créditos	
Tipo Doc	Nro Documento	Nombre/Razón Social	Act	Pre	12m

Montos expresados en unidades de soles*

Quiénes lo Avalan:				Información Reportada por Entidades de Microfinanzas / Otros Créditos	
Tipo Doc	Nro Documento	Nombre/Razón Social	Act	Pre	12m

Documentos Protestados como Deudor/Aceptante

Montos expresados en unidades*

Reportado por la Cámara de Comercio de Lima (CCL)

Documentos Protestados sin Regularizar

	# Doc	Monto (S/) *	Max Días Venc.
Total:	0	0,00	

Tipo de Cambio 3.717

Nro. Secuencia	Tip. **	Acreeedor/Girador	Tipo Doc.	Moneda	Monto *	Monto * (S/)	Boletín	F. Protesto	F. Venc	Días Venc.
----------------	---------	-------------------	-----------	--------	---------	--------------	---------	-------------	---------	------------

**PR: Protestos, CJ: Cobranza Judicial, MO: Moras, PP: Procesos Penales

Montos expresados en unidades*

Reportado por la Cámara de Comercio de Lima (CCL)

Documentos Protestados Regularizados

	# Doc	Monto (S/) *
Total:	0	0,00

Nro. Secuencia	Tip. **	Acreeedor/Girador	Tipo Doc.	Moneda	Monto *	Monto * (S/)	Boletín	F. Protesto	F. Venc.	F. Reg
----------------	---------	-------------------	-----------	--------	---------	--------------	---------	-------------	----------	--------

**PR: Protestos, CJ: Cobranza Judicial, MO: Moras, PP: Procesos Penales

Documentos Protestados como Acreeedor/Girador

Montos expresados en unidades*

Reportado por la Cámara de Comercio de Lima (CCL)

Documentos Protestados sin Regularizar

	# Doc	Monto (S/) *	Max Días Venc.
Total:	83	550.960,63	3,219

Se muestran hasta los 10 primeros documentos ordenados por Fecha de Boletín de la CCL

Tipo de Cambio 3.717

Nro. Secuencia	Tip. **	Deudor/Aceptante	Tipo Doc.	Moneda	Monto *	Monto * (S/)	Boletín	F. Protesto	F. Venc	Días Venc.
6630342	PR	COLD SUPPLIES PERU E.I.R.L	LET	S/.	2.782,88	2.782,88	02/2024	12/02/2024	/ /	161
6553719	PR	GRUPO DE LA REFRIGERACION COMERCIAL S.A.C.	LET	S/.	22.074,50	22.074,50	01/2023	17/01/2023	/ /	552
6553567	PR	GRUPO DE LA REFRIGERACION COMERCIAL S.A.C.	LET	S/.	11.639,53	11.639,53	01/2023	13/01/2023	/ /	556
6549512	PR	GRUPO DE LA REFRIGERACION COMERCIAL S.A.C.	LET	S/.	9.067,20	9.067,20	12/2022	29/12/2022	/ /	571
6517166	PR	GRUPO DE LA REFRIGERACION COMERCIAL S.A.C.	LET	S/.	6.642,71	6.642,71	06/2022	14/06/2022	29/05/2022	785
40000693012	PR	ROJAS BARRIENTOS CHRISTIAN PAOLO	LET	S/.	24.841,83	24.841,83	05/2021	24/05/2021	/ /	1.155
160000002785	MO	REFRIGERACION CLIMAFRIO E.I.R.L.	LET	S/.	83.375,10	83.375,10	11/2020	25/11/2020	/ /	1.335
40000682010	PR	SERVICIO FRIO TOTAL E.I.R.L.	LET	S/.	5.954,19	5.954,19	02/2020	07/02/2020	/ /	1.627
6334758	PR	TORRES GENERAL SERVICE E.I.R.L.	LET	S/.	18.594,77	18.594,77	12/2019	20/12/2019	/ /	1.676
252496	MO	FERROBRAS S.A.C.	LET	S/.	3.791,39	3.791,39	12/2019	04/12/2019	12/12/2016	2.779

**PR: Protestos, CJ: Cobranza Judicial, MO: Moras, PP: Procesos Penales

Montos expresados en unidades*

Reportado por la Cámara de Comercio de Lima (CCL)

Documentos Protestados Regularizados

	# Doc	Monto (S/) *
Total:	3	21.678,28

Nro. Secuencia	Tip. **	Deudor/Aceptante	Tipo Doc.	Moneda	Monto *	Monto * (S/)	Boletín	F. Protesto	F. Venc.	F. Reg
6514445	PR	GRUPO DE LA REFRIGERACION COMERCIAL S.A.C.	LET	S/.	11.449,54	11.449,54	05/2022	30/05/2022	14/05/2022	20/06/2022

**PR: Protestos, CJ: Cobranza Judicial, MO: Moras, PP: Procesos Penales

Detalle de Vencidos

Comercio Exterior

Montos expresados en unidades de dólares

Muestra información reportada por la SUNAT desde el 07/02/2011

Resumen por Ejercicio

Ejercicio	Actividad	Número de Operaciones	Importe USD *	N° Países	3 países con mayor número de operaciones
2024	IMPORTACIÓN	80	8.271.533,68	20	CHINA, UNITED STATES, MEXICO
2023	IMPORTACIÓN	171	18.193.585,10	27	CHINA, UNITED STATES, BRAZIL
2022	IMPORTACIÓN	170	17.460.508,89	26	CHINA, BRAZIL, UNITED STATES
2021	EXPORTACIÓN	2	111.968,73	2	FRANCE, PORTUGAL
	IMPORTACIÓN	167	16.000.676,60	26	CHINA, BRAZIL, UNITED STATES
2020	IMPORTACIÓN	153	10.824.877,55	29	CHINA, UNITED STATES, BRAZIL

Resumen por Meses

Actividad	Ejercicio	Mes	Número de Operaciones	Importe USD *	N° Países	3 países con mayor número de operaciones	
EXPORTACIÓN	2021	OCTUBRE	1	18.304,84	1	FRANCE	
		JUNIO	1	93.663,89	1	PORTUGAL	
IMPORTACIÓN	2024	AGOSTO	8	646.517,57	8	CHINA, MEXICO, UNITED STATES	
		JULIO	11	1.212.429,62	6	CHINA, COLOMBIA, FRANCE	
		JUNIO	14	1.403.525,82	7	CHINA, MEXICO, UNITED STATES	
		MAYO	18	1.932.213,80	11	CHINA, UNITED STATES, MEXICO	
		ABRIL	6	739.266,95	10	CHINA, UNITED STATES, MEXICO	
		MARZO	6	433.772,18	6	CHINA, ITALY, MEXICO	
		FEBRERO	8	959.324,04	6	CHINA, UNITED STATES, COLOMBIA	
		ENERO	9	944.483,71	7	CHINA, MALAYSIA, UNITED STATES	
		2023	DICIEMBRE	17	1.593.581,13	13	CHINA, UNITED STATES, SPAIN
			NOVIEMBRE	18	1.529.053,83	10	CHINA, BRAZIL, UNITED STATES
			OCTUBRE	13	943.856,75	6	CHINA, BRAZIL, ITALY
			SETIEMBRE	18	1.951.755,28	18	CHINA, MEXICO, CZECH REPUBLIC
	AGOSTO		8	925.589,03	10	CHINA, SPAIN, MEXICO	
	JULIO		16	1.915.452,78	13	CHINA, MEXICO, TAIWAN	
	JUNIO		18	1.612.497,56	13	CHINA, UNITED STATES, BRAZIL	
	MAYO		18	2.785.032,66	13	CHINA, BRAZIL, UNITED STATES	
	ABRIL		8	852.277,85	6	CHINA, BRAZIL, ITALY	
	MARZO		13	1.322.022,87	12	CHINA, BRAZIL, SPAIN	
	2022	FEBRERO	11	1.048.316,35	12	CHINA, BRAZIL, UNITED STATES	
		ENERO	13	1.714.149,01	9	CHINA, SPAIN, UNITED STATES	
		DICIEMBRE	16	1.926.440,21	11	CHINA, BRAZIL, SPAIN	
		NOVIEMBRE	14	1.661.355,79	9	CHINA, ITALY, UNITED STATES	
		OCTUBRE	8	756.738,42	9	CHINA, SPAIN, ITALY	
		SETIEMBRE	9	1.404.964,49	8	BRAZIL, CHINA, SPAIN	
		AGOSTO	21	2.506.762,53	8	CHINA, BRAZIL, SPAIN	
		JULIO	26	2.684.093,42	13	CHINA, BRAZIL, UNITED STATES	
		JUNIO	11	1.064.744,94	11	CHINA, THAILAND, MEXICO	
		MAYO	14	628.149,02	8	CHINA, ITALY, MEXICO	
	2021	ABRIL	18	1.304.935,29	12	CHINA, MEXICO, UNITED STATES	
		MARZO	12	1.708.455,66	10	CHINA, BRAZIL, UNITED STATES	
		FEBRERO	8	315.899,99	9	BRAZIL, UNITED STATES, CHINA	
		ENERO	13	1.497.969,15	12	BRAZIL, CHINA, UNITED STATES	
DICIEMBRE		9	623.519,25	12	CHINA, UNITED STATES, MEXICO		
NOVIEMBRE		9	833.256,22	7	CHINA, MEXICO, UNITED STATES		
OCTUBRE		18	1.218.546,11	10	CHINA, BRAZIL, ITALY		

		SETIEMBRE	11	1.561.514,32	11	CHINA,BRAZIL,ARGENTINA
		AGOSTO	19	2.397.152,81	12	CHINA,BRAZIL,UNITED STATES
		JULIO	18	1.168.152,78	13	CHINA,BRAZIL,SPAIN
		JUNIO	12	1.157.227,31	8	CHINA,UNITED STATES,BRAZIL
		MAYO	19	1.773.952,42	13	CHINA,BRAZIL,SPAIN
		ABRIL	13	1.814.039,19	10	CHINA,ITALY,MALAYSIA
		MARZO	11	946.917,89	10	CHINA,TAIWAN,UNITED STATES
		FEBRERO	17	1.675.515,58	14	CHINA,ITALY,UNITED STATES
		ENERO	11	830.882,72	6	CHINA,UNITED STATES,BRAZIL
	2020	DICIEMBRE	18	1.273.165,64	11	CHINA,BRAZIL,UNITED STATES
		NOVIEMBR	9	623.361,39	13	UNITED STATES,CHINA,MEXICO
		OCTUBRE	11	272.922,39	12	CHINA,ITALY,UNITED STATES
		SETIEMBRE	5	151.633,01	5	CHINA,UNITED STATES,CZECH REPUBLIC
		AGOSTO	10	382.977,84	8	CHINA,UNITED STATES,MEXICO
		JULIO	11	906.760,74	8	CHINA,BRAZIL,FRANCE
		JUNIO	8	617.498,26	4	CHINA,JAPAN,MEXICO
		MAYO	15	1.408.575,77	12	CHINA,ITALY,UNITED STATES
		ABRIL	10	864.427,34	7	CHINA,ITALY,MEXICO
		MARZO	8	542.359,14	6	BRAZIL,UNITED STATES,CHINA
		FEBRERO	10	652.817,30	10	CHINA,UNITED STATES,BRAZIL
		ENERO	38	3.128.378,73	16	CHINA,UNITED STATES,ITALY

PUBLICACIÓN DIARIO "EL PERUANO"

Reporte Otros Créditos

Institución	FEB 2024		MAR 2024		ABR 2024		MAY 2024		JUN 2024		JUL 2024	
	Monto *	Dias V.	Monto *	Dias V.	Monto *	Dias V.	Monto *	Dias V.	Monto *	Dias V.	Monto *	Dias V.
Institución	AGO 2023	SET 2023	OCT 2023	NOV 2023	DIC 2023	ENE 2024						
	Monto *	Dias V.	Monto *	Dias V.	Monto *	Dias V.	Monto *	Dias V.	Monto *	Dias V.	Monto *	Dias V.

Reporte Otros Créditos por entidades

Sin Información