



Reporte de Deudas


El reporte contiene solo los títulos seleccionados

- Información General
- Consulta Rápida
- Principales Acreedores
- Detalle Variación
- Posición Histórica
- Gráficos
- Rep. Vencidos
- Rep. SBS/Microf.
- SBS/Microf. Entidades
- Rectificaciones SBS
- Avalados/Avalistas
- Hechos de Importancia
- Documentos CCL
- Detalle de Vencidos
- Comercio Exterior
- Otros Créditos
- Otros Créd. Entidades
- Otros Rep. Negativos

RUC 20376076491 - INTELLISOFT S.A.

Fecha Proceso	Tipo Doc.	N. Doc.	Nota	Deuda Total *	Var.	Actual	Previo	12m
22/04/2024	RUC	20376076491	0.003	1.620.543,36				

Score Sentinel



Buen Puntaje

*** La persona consultada cuenta con los siguientes créditos e indicadores.**

- Línea de Crédito
- Está Avalado
- Reprogramados DU N 026-

Sentinel Sabio

Bancarizado: SI

Recomendación de Sentinel Sabio

Evaluación Crediticia



APROBAR
Producto Générico

Detalle:

- Cumple con todas las reglas de evaluación

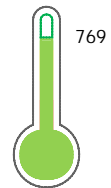
Cuota Estimada Mensual

S/ 74692,



Score Sentinel

Nivel de Riesgo



Buen Puntaje

Recomendación:

Estadísticamente, en este nivel de score, 9 de 100 empresas podrían caer en incumplimiento en los próximos 12 meses

Información General

Datos Principales

24/01/2024: Última actualización de información reportada por SUNAT

Razón Social:	INTELLISOFT S.A.		
Nombre Comercial:	INTELLISOFT		
Tipo de Contribuyente:	SOCIEDAD ANONIMA		
Estado de Contribuyente:	ACTIVO	Condición del Contribuyente:	HABIDO
Inicio de Actividades:	01/09/1997		
Tamaño contribuyente:	PRINCIPAL	Dependencia:	INTENDENCIA LIMA PRICO
Actividad Económica Principal	CONSULTORES PROG. Y SUMIN. INFORMATIC.		
Actividad Económica Secundaria 1	VTA. MAY. MAQUINARIA, EQUIPO Y	Actividad Económica Secundaria 2	-
Fecha Inscripción RRPP:	28/08/1997	Número de Partida Registral:	-
Folio:	-	Asiento:	-

Agente de retención

Direcciones Registradas

Dirección	Fuente
AVENIDA SAN BORJA NORTE NRO 731 URBANIZACION SAN BORJA SAN BORJA - LIMA - LIMA (A UNA CUADRA DE LA AV. AVIACION)	SUNAT - DOMICILIO FISCAL

Representantes Legales

Nro Documento	Nombre de Representante	Act	Pre	12m	Fecha desde que ocupa Cargo	Cargo
06387653	BOLANOS LUQUE FELIPE EDWIN	<input checked="" type="checkbox"/>	<input checked="" type="checkbox"/>	<input type="checkbox"/>	01/09/1997	DIRECTOR
10550419	BOLANOS HINOJOSA EDDY ALAIN	<input checked="" type="checkbox"/>	<input checked="" type="checkbox"/>	<input checked="" type="checkbox"/>	01/09/1997	GERENTE GRAL
10808844	BOLANOS HINOJOSA DANNY CHRISTIAN	<input checked="" type="checkbox"/>	<input checked="" type="checkbox"/>	<input checked="" type="checkbox"/>	01/09/1997	DIRECTOR

Empresas Relacionadas a:

BOLAÑOS HINOJOSA EDDY ALAIN

Ruc	Razón Social	Semáforos			Fecha desde que ocupa Cargo	Cargo	Estado
		Act	Pre	12m			
20517094545	BIZ TECH S.A.C.	<input type="checkbox"/>	<input type="checkbox"/>	<input type="checkbox"/>	26/02/2007	GERENTE GENERAL	BAJA DE OFICIO
20522855261	AUTOMATIC SYSTEMS S.A.C.	<input type="checkbox"/>	<input type="checkbox"/>	<input type="checkbox"/>	28/05/2009	GERENTE GENERAL	ACTIVO
20600752660	CONSORCIO INTELLISOFT-VISION-BOX	<input type="checkbox"/>	<input type="checkbox"/>	<input type="checkbox"/>	11/09/2015	APODERADO	ACTIVO
20600799518	COMPIT S.A.C.	<input type="checkbox"/>	<input type="checkbox"/>	<input type="checkbox"/>	02/11/2015	GERENTE GENERAL	ACTIVO
20602732160	CONSORCIO VISION BOX - INTELLISOFT	<input type="checkbox"/>	<input type="checkbox"/>	<input type="checkbox"/>	20/11/2017	APODERADO	ACTIVO

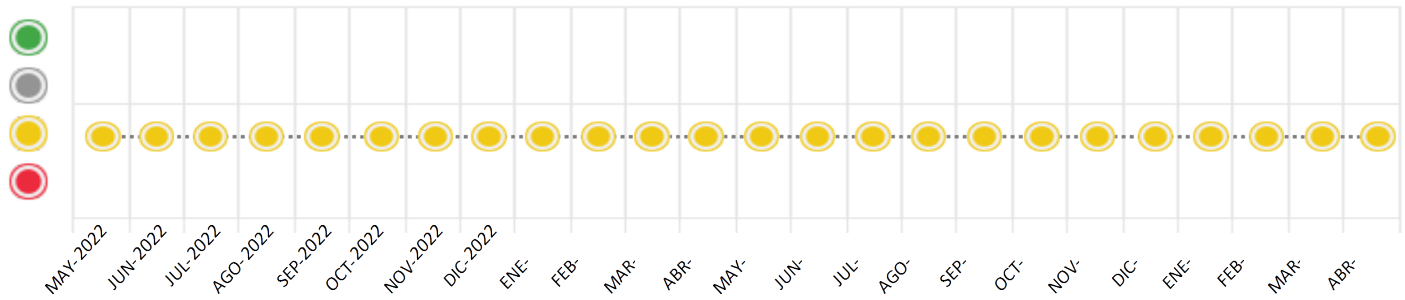
Consulta Rápida

Documento de identidad consultado

Fecha Proceso	Tipo Doc.	N. Doc.	Nombre o Raz. Social	Nota	Deuda Total *	Var.	Actual	Previo	12m
22/04/2024	RUC	20376076491	INTELLISOFT S.A.	0.003	1.620.543,36		<input checked="" type="checkbox"/>	<input checked="" type="checkbox"/>	<input checked="" type="checkbox"/>

Montos expresados en unidades de soles*

Semáforos de los últimos 24 meses



Semáforo	Descripción
	No registra información de deudas
	Mínimo Riesgo: Sin deudas vencidas
	Mediano Riesgo: Deudas con poco atraso*
	Alto Riesgo: Deudas con atraso significativo*

*Semáforo deuda menor: Deuda vencida menor S/ 100 personas naturales o menor S/ 500 personas jurídicas

Verde: 0 <= Sem. < 0.001
 Amarillo: 0.001 <= Sem. <= 2
 Rojo: 2 < Sem. <= 6

Variación	Descripción
	Variación Negativa: La nueva información reportada ha incrementado tu riesgo crediticio
	Variación Positiva: La nueva información ha mejorado tu posición de riesgo
	Variación Porcentual Positiva: El monto total reportado por la SBS/Microfinanzas o número de instituciones financieras ha aumentado
	Variación Porcentual Negativa: El monto total reportado por la SBS/Microfinanzas o número de instituciones financieras ha disminuido
	Aproximadamente igual o igual

Detalle de la deuda SBS/Microfinanzas

Entidad	Deuda Anterior			Deuda a ABR 2024				Rect. (1)	Disc.
	OCT 2023	ENE 2024	MAR 2024	Fecha Inf.	Calif. (2)	Monto *	Días Venc.		
	2.486.106,24	1.796.913,95	1.702.421,85	31/03/2024	NOR	0			
	822,36	0,00	0,00	31/03/2024	NOR	0			
TOTAL	2.486.928,60	1.796.913,95	1.702.421,85			1.619.280,94			

(1) Ver detalle en el cuadro de Rectificaciones SBS

(2) NOR: Normal, CPP: Con Problemas Potenciales, DEF: Deficiente, DUD: Dudoso, PER: Pérdida, SCAL: Sin Calificación

Detalle de la deuda de Otros Créditos

Entidad	Deuda Anterior			Deuda a ABR 2024				Disc.
	OCT 2023	ENE 2024	MAR 2024	Fecha Inf.	Calif. (2)	Monto	Días Venc.	
TOTAL								

(2) NOR: Normal, CPP: Con Problemas Potenciales, DEF: Deficiente, DUD: Dudoso, PER: Pérdida, SCAL: Sin Calificación

Detalle de vencidos

# Doc	Fuente - Acreedor	Monto *	Días Venc.
	Documentos Impagos	1.262,42	1,110
3	CLARO SERVICIOS	1.262,42	1,110

Utilización de Líneas de Crédito

Instituciones	**	Línea Aprobada	Línea No Utilizada	Línea Utilizada	% L. Ut.
BCP	AVF		55.770,00		
BBVA	TOT		35.490,06		
TOTAL			91.260,06		0%

** (AVF): Avaluos y Fianzas, (TOT): Otras Tarjetas de Crédito

Principales Acreedores

Montos expresados en unidades de soles*

Resumen de Deudas

Descripción de la Deuda	Monto *	Días
Deuda total SBS al 31/03/2024	1.619.280,94	
% Calificación normal	100,00	
Peor Calificación (2)	NOR	
Otros Créditos	0,00	****
Deuda vencida		
Documentos Impagos	1.262,42	1,110
Total deuda vencida	1.262,42	

Detalle de deuda SBS/Microfinanzas

Institución SBS	Calif. (2)	Saldo *	% Ven.	Días Venc.	Rect.(1)
BCP	NOR	1.617.591,00	0,00		
BBVA	NOR	1.689,94	0,00		
Deuda Total SBS/MicroFinanzas		1.619.280,94	0		

Detalle de Riesgos SBS/Microfinanzas

Concepto	Saldo *
Deuda Directa	1.348.372,72
Deuda Indirecta	270.908,22
Deuda Castigada	0,00
Deuda Total SBS/MicroFinanzas	1.619.280,94
Línea Tarj.Cred. No utilizada	35.490,06
Total Riesgo SBS/MicroFinanzas	1.654.771,00

Detalle de deuda Otros Créditos

Empresa	Calif. (2)	Saldo *	% Ven.	Días Venc.	Disc.
Deuda Total Otros Créditos		0,00	0		

Detalle de vencidos

# Doc	Fuente - Acreedor	Monto *	Días Venc.
	Documentos Impagos	1.262,42	1,110
3	CLARO SERVICIOS	1.262,42	1,110

Detalle Variación

Montos expresados en unidades de soles*

Resumen de la variación

Descripción de la deuda	15/04/2024	22/04/2024	Variación
Score	0.002	0.003	0.000
Nro. Entidades SBS/Microf.	2	2	0
Riesgo Total SBS/Microf. *	1.702.421,85	1.619.280,94	
Deuda Directa	1.433.661,40	1.348.372,72	-85.288,68
Deuda Indirecta	268.760,45	270.908,22	2.147,77
Deuda Castigada	0,00	0,00	0,00

Variación del Riesgo Total SBS/Microf. *	Antes	22/04/2024	Variación
Último Mes	1.702.421,85	1.619.280,94	-83.140,91
Último Trimestre	1.796.913,95	1.619.280,94	-177.633,01
Último Semestre	2.486.928,60	1.619.280,94	-867.647,66
Último Año	2.782.753,46	1.619.280,94	-1.163.472,52

Calificación SBS/Microf.	15/04/2024	22/04/2024	Variación
% NOR (Normal)	100.00	100.00	0.00
% CPP (Con Problemas Potenciales)	0.00	0.00	0.00
% DEF (Deficiente)	0.00	0.00	0.00
% DUD (Dudoso)	0.00	0.00	0.00
% PER (Pérdida)	0.00	0.00	0.00

Deuda vencida *	15/04/2024	22/04/2024	Variación
-----------------	------------	------------	-----------



Total deuda vencida	0,00	0,00	0,00
Deuda por Otros Créditos *	15/04/2024	22/04/2024	Variación
Total deuda otros créditos	0,00	0,00	0,00

Detalle de la variación			
Fuente - Acreedor *	15/04/2024	22/04/2024	Variación

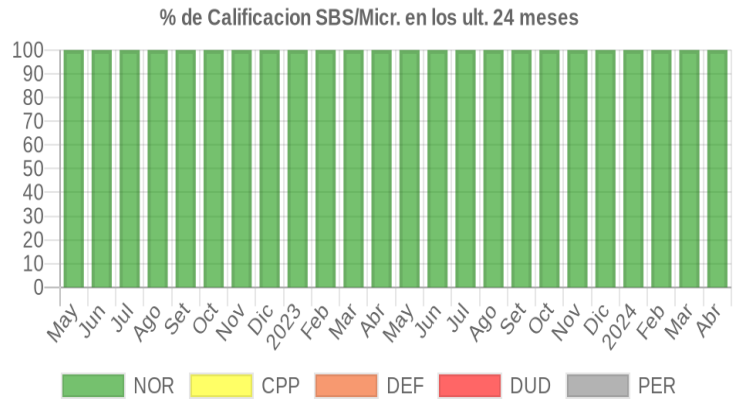
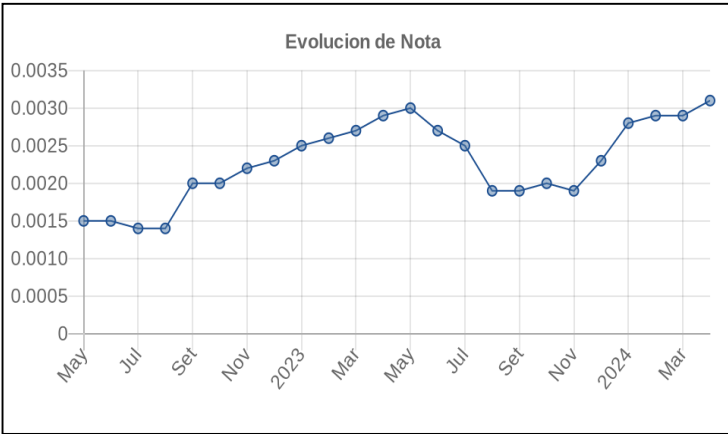
Posición Histórica

Montos expresados en unidades de soles*

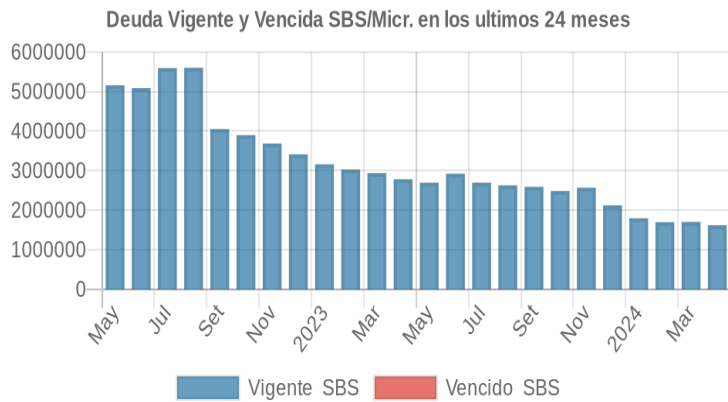
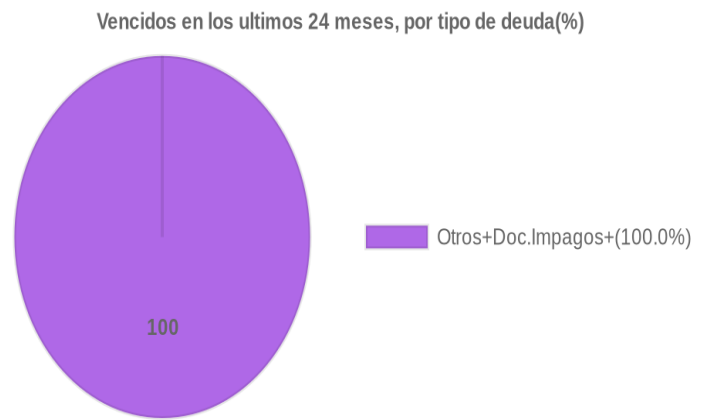
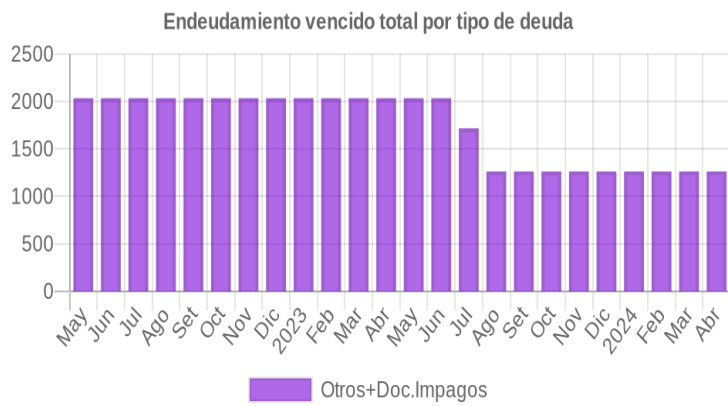
Fecha de Proceso	Sema. Actual	Sem. Riesgo	Var.	Superintendencia de Banca y Seguros (SBS/Microfinan.)				Otros Créditos	Otros Vencidos *				Ctas. Cerr./Anu.		Otros Repor. Negati.	
				# Enti.	Deuda Total *	% Cali. normal	Peor Califi. (2)		Deuda Vencida *	Protestos	Docs. Impagos	Deuda Tributaria	Deuda Laboral	Cta. Cte.		Tar. Créd.
22/04/2024	●	0.003	☰	2	1.619.280,94	100,00	NOR	0,00	0,00	0,00	1.262,42	0,00	0,00	0	0	0
15/04/2024	●	0.002	☰	2	1.702.421,85	100,00	NOR	0,00	0,00	0,00	1.262,42	0,00	0,00	0	0	0
21/03/2024	●	0.002	☰	2	1.702.421,85	100,00	NOR	0,00	0,00	0,00	1.262,42	0,00	0,00	0	0	0
15/03/2024	●	0.002	☰	2	1.698.179,33	100,00	NOR	0,00	0,00	0,00	1.262,42	0,00	0,00	0	0	0
21/02/2024	●	0.002	☰	2	1.698.179,33	100,00	NOR	0,00	0,00	0,00	1.262,42	0,00	0,00	0	0	0
16/02/2024	●	0.002	☰	2	1.796.913,95	100,00	NOR	0,00	0,00	0,00	1.262,42	0,00	0,00	0	0	0
21/01/2024	●	0.002	☰	2	1.796.913,95	100,00	NOR	0,00	0,00	0,00	1.262,42	0,00	0,00	0	0	0
19/01/2024	●	0.002	☰	2	1.796.913,95	100,00	NOR	0,00	0,00	0,00	1.262,42	0,00	0,00	0	0	0
22/12/2023	●	0.002	☰	2	2.123.383,92	100,00	NOR	0,00	0,00	0,00	1.262,42	0,00	0,00	0	0	0
18/12/2023	●	0.001	☰	2	2.568.444,96	100,00	NOR	0,00	0,00	0,00	1.262,42	0,00	0,00	0	0	0
23/11/2023	●	0.001	☰	2	2.568.444,96	100,00	NOR	0,00	0,00	0,00	1.262,42	0,00	0,00	0	0	0
17/11/2023	●	0.002	☰	2	2.486.928,60	100,00	NOR	0,00	0,00	0,00	1.262,42	0,00	0,00	0	0	0
23/10/2023	●	0.002	☰	2	2.486.928,60	100,00	NOR	0,00	0,00	0,00	1.262,42	0,00	0,00	0	0	0
13/10/2023	●	0.001	☰	2	2.589.854,75	100,00	NOR	0,00	0,00	0,00	1.262,42	0,00	0,00	0	0	0
21/09/2023	●	0.001	☰	2	2.589.854,75	100,00	NOR	0,00	0,00	0,00	1.262,42	0,00	0,00	0	0	0
18/09/2023	●	0.001	☰	2	2.628.033,15	100,00	NOR	0,00	0,00	0,00	1.262,42	0,00	0,00	0	0	0
24/08/2023	●	0.001	☰	2	2.628.033,15	100,00	NOR	0,00	0,00	0,00	1.262,42	0,00	0,00	0	0	0
11/08/2023	●	0.001	☰	2	2.697.776,42	100,00	NOR	0,00	0,00	0,00	1.262,42	0,00	0,00	0	0	0
07/08/2023	●	0.001	☰	2	2.697.776,42	100,00	NOR	0,00	0,00	0,00	1.262,42	0,00	0,00	0	0	0
24/07/2023	●	0.002	☰	2	2.697.776,42	100,00	NOR	0,00	0,00	0,00	1.717,14	0,00	0,00	0	0	0
18/07/2023	●	0.002	☰	2	2.920.955,64	100,00	NOR	0,00	0,00	0,00	1.717,14	0,00	0,00	0	0	0
17/07/2023	●	0.002	☰	2	2.920.955,64	100,00	NOR	0,00	0,00	0,00	2.034,60	0,00	0,00	0	0	0
22/06/2023	●	0.002	☰	2	2.920.955,64	100,00	NOR	0,00	0,00	0,00	2.034,60	0,00	0,00	0	0	0
16/06/2023	●	0.003	☰	2	2.694.804,09	100,00	NOR	0,00	0,00	0,00	2.034,60	0,00	0,00	0	0	0
22/05/2023	●	0.003	☰	2	2.694.804,09	100,00	NOR	0,00	0,00	0,00	2.034,60	0,00	0,00	0	0	0
15/05/2023	●	0.002	☰	2	2.782.753,46	100,00	NOR	0,00	0,00	0,00	2.034,60	0,00	0,00	0	0	0
24/04/2023	●	0.002	☰	2	2.782.753,46	100,00	NOR	0,00	0,00	0,00	2.034,60	0,00	0,00	0	0	0
14/04/2023	●	0.002	☰	2	2.939.685,80	100,00	NOR	0,00	0,00	0,00	2.034,60	0,00	0,00	0	0	0
22/03/2023	●	0.002	☰	2	2.939.685,80	100,00	NOR	0,00	0,00	0,00	2.034,60	0,00	0,00	0	0	0
20/03/2023	●	0.002	☰	2	3.028.563,77	100,00	NOR	0,00	0,00	0,00	2.034,60	0,00	0,00	0	0	0
24/02/2023	●	0.002	☰	2	3.028.563,77	100,00	NOR	0,00	0,00	0,00	2.034,60	0,00	0,00	0	0	0
21/02/2023	●	0.002	☰	2	3.028.563,77	100,00	NOR	0,00	0,00	0,00	2.034,60	0,00	0,00	0	0	0
23/01/2023	●	0.002	☰	2	3.159.985,87	100,00	NOR	0,00	0,00	0,00	2.034,60	0,00	0,00	0	0	0
20/01/2023	●	0.002	☰	2	3.410.949,08	100,00	NOR	0,00	0,00	0,00	2.034,60	0,00	0,00	0	0	0
22/12/2022	●	0.002	☰	2	3.410.949,08	100,00	NOR	0,00	0,00	0,00	2.034,60	0,00	0,00	0	0	0
19/12/2022	●	0.002	☰	2	3.686.589,90	100,00	NOR	0,00	0,00	0,00	2.034,60	0,00	0,00	0	0	0
23/11/2022	●	0.002	☰	2	3.686.589,90	100,00	NOR	0,00	0,00	0,00	2.034,60	0,00	0,00	0	0	0
18/11/2022	●	0.002	☰	2	3.897.712,25	100,00	NOR	0,00	0,00	0,00	2.034,60	0,00	0,00	0	0	0
26/10/2022	●	0.002	☰	2	3.897.712,25	100,00	NOR	0,00	0,00	0,00	2.034,60	0,00	0,00	0	0	0
24/10/2022	●	0.002	☰	2	3.897.712,25	100,00	NOR	0,00	0,00	0,00	2.034,60	0,00	0,00	0	0	0
19/10/2022	●	0.002	☰	2	4.051.457,93	100,00	NOR	0,00	0,00	0,00	2.034,60	0,00	0,00	0	0	0
22/09/2022	●	0.002	☰	2	4.051.457,93	100,00	NOR	0,00	0,00	0,00	2.034,60	0,00	0,00	0	0	0
12/09/2022	●	0.001	☰	2	5.601.701,26	100,00	NOR	0,00	0,00	0,00	2.034,60	0,00	0,00	0	0	0
22/08/2022	●	0.001	☰	2	5.601.701,26	100,00	NOR	0,00	0,00	0,00	2.034,60	0,00	0,00	0	0	0
19/08/2022	●	0.001	☰	2	5.593.750,32	100,00	NOR	0,00	0,00	0,00	2.034,60	0,00	0,00	0	0	0
22/07/2022	●	0.001	☰	2	5.593.750,32	100,00	NOR	0,00	0,00	0,00	2.034,60	0,00	0,00	0	0	0
19/07/2022	●	0.001	☰	2	5.086.666,07	100,00	NOR	0,00	0,00	0,00	2.034,60	0,00	0,00	0	0	0
23/06/2022	●	0.001	☰	2	5.086.666,07	100,00	NOR	0,00	0,00	0,00	2.034,60	0,00	0,00	0	0	0
21/06/2022	●	0.001	☰	2	5.158.862,85	100,00	NOR	0,00	0,00	0,00	2.034,60	0,00	0,00	0	0	0
24/05/2022	●	0.001	☰	2	5.158.862,85	100,00	NOR	0,00	0,00	0,00	2.034,60	0,00	0,00	0	0	0
23/05/2022	●	0.001	☰	2	5.158.862,85	100,00	NOR	0,00	0,00	0,00	2.034,60	0,00	0,00	0	0	0

Gráficos

Montos expresados en unidades de soles*



NOR: Normal, CPP: Con Problemas Potenciales, DEF: Deficiente, DUD: Dudoso, PER: Pérdida, SCAL: Sin Calificación



Reporte de Vencidos

Montos expresados en unidades de soles*

Fuente - Acreedor	ENE 2024			FEB 2024			MAR 2024			ABR 2024		
	# Docs.	Monto *	Dias V.	# Docs.	Monto *	Dias V.	# Docs.	Monto *	Dias V.	# Docs.	Monto *	Dias V.
Documentos Impagos												
CLARO SERVICIOS	3	1.262,42	102	3	1.262,42	105	3	1.262,42	108	3	1.262,42	111
Total	3	1.262,42	102	3	1.262,42	105	3	1.262,42	108	3	1.262,42	111

Montos expresados en unidades de soles*

Fuente - Acreedor	SET 2023			OCT 2023			NOV 2023			DIC 2023		
	# Docs.	Monto *	Dias V.	# Docs.	Monto *	Dias V.	# Docs.	Monto *	Dias V.	# Docs.	Monto *	Dias V.
Documentos Impagos												
CLARO SERVICIOS	3	1.262,42	905	3	1.262,42	936	3	1.262,42	96	3	1.262,42	99
Total	3	1.262,42	905	3	1.262,42	936	3	1.262,42	96	3	1.262,42	99

Montos expresados en unidades de soles*

Fuente - Acreedor	MAY 2023			JUN 2023			JUL 2023			AGO 2023		
	# Docs.	Monto *	Dias V.	# Docs.	Monto *	Dias V.	# Docs.	Monto *	Dias V.	# Docs.	Monto *	Dias V.
Documentos Impagos												
CLARO SERVICIOS	6	2.034,60	178	6	2.034,60	181	5	1.717,14	182	3	1.262,42	87
Total	6	2.034,60	178	6	2.034,60	181	5	1.717,14	182	3	1.262,42	87

Reporte SBS/Microfinanzas

Montos expresados en unidades de soles*

Última fecha reportada por la SBS : 31/03/2024

ÚLTIMOS 6 MESES		NOV 2023 (SBS: OCT 2023)	DIC 2023 (SBS: NOV 2023)	ENE 2024 (SBS: DIC 2023)	FEB 2024 (SBS: ENE 2024)	MAR 2024 (SBS: FEB 2024)	ABR 2024 (SBS: MAR 2024)
% Porcentaje de Calificación	NOR (Normal)	100.00	100.00	100.00	100.00	100.00	100.00
	CPP (Con Problemas Pote.)	0.00	0.00	0.00	0.00	0.00	0.00
	DEF (Deficiente)	0.00	0.00	0.00	0.00	0.00	0.00
	DUD (Dudoso)	0.00	0.00	0.00	0.00	0.00	0.00
	PER (Pérdida)	0.00	0.00	0.00	0.00	0.00	0.00

Institución	NOV 2023 (SBS: OCT 2023)		DIC 2023 (SBS: NOV 2023)		ENE 2024 (SBS: DIC 2023)		FEB 2024 (SBS: ENE 2024)		MAR 2024 (SBS: FEB 2024)		ABR 2024 (SBS: MAR 2024)	
	Monto *	Dias V.	Monto *	Dias V.	Monto *	Dias V.	Monto *	Dias V.	Monto *	Dias V.	Monto *	Dias V.
BCP	2.567.624,20		2.123.383,92		1.796.913,95		1.698.108,00		1.702.421,85		1.617.591,00	
BBVA	820,76		0,00		0,00		71,33		0,00		1.689,94	
TOTAL	2.568.444,96		2.123.383,92		1.796.913,95		1.698.179,33		1.702.421,85		1.619.280,94	

Última fecha reportada por la SBS : 31/03/2024

Operación	NOV 2023 (SBS: OCT 2023)		DIC 2023 (SBS: NOV 2023)		ENE 2024 (SBS: DIC 2023)		FEB 2024 (SBS: ENE 2024)		MAR 2024 (SBS: FEB 2024)		ABR 2024 (SBS: MAR 2024)	
	Monto *	Dias V.	Monto *	Dias V.	Monto *	Dias V.	Monto *	Dias V.	Monto *	Dias V.	Monto *	Dias V.
RESUMEN												
- Total Deuda	2.568.444,96		2.123.383,92		1.796.913,95		1.698.179,33		1.702.421,85		1.619.280,94	
- Línea No Utilizada	95.129,24		93.400,00		92.725,00		95.028,68		94.500,00		91.260,06	
- Garantías	2.339.899,00		1.954.030,00		1.636.218,00		1.546.074,00		1.559.055,00		1.482.922,00	
CREDITOS DIRECTOS												
- CRÉDITOS VIGENTES	1.780.638,95		1.693.519,98		1.606.944,38		1.520.401,82		1.433.661,40		1.348.372,72	
-- MedE: Cred. Rev. Línea Tarj. Crédito	820,76						71,33				1.689,94	
-- MedE: Préstamos	1.779.818,19		1.693.519,98		1.606.944,38		1.520.330,49		1.433.661,40		1.346.682,78	
--- NoRevolventes	1.779.818,19		1.693.519,98		1.606.944,38		1.520.330,49		1.433.661,40		1.346.682,78	
CREDITOS INDIRECTOS												
- Cartas Fianza Otorgadas	787.806,01		429.863,94		189.969,57		177.777,51		268.760,45		270.908,22	
LÍNEA NO UTIL. Y CRED. NO DESEMB.												
- LinCredAvalosFianzas	57.570,00		56.040,00		55.635,00		57.060,00		56.700,00		55.770,00	



- LinCredTarjetaCrédito	37.559,24	37.360,00	37.090,00	37.968,68	37.800,00	35.490,06
GARANTIAS						
- GARANTIAS RECIBIDAS	2.339.899,79	1.954.031,92	1.636.219,51	1.546.074,96	1.559.055,71	1.482.922,73
-- Gob. Nacional Reprog. Reactiva Perú	1.601.836,37	1.524.167,98	1.446.249,94	1.368.297,45	1.290.295,26	1.212.014,51
-- GtiasNoPref(AvalyFianza)	738.063,42	429.863,94	189.969,57	177.777,51	268.760,45	270.908,22
- PROGRAMA REACTIVA PERU	1.779.818,19	1.693.519,98	1.606.944,38	1.520.330,49	1.433.661,40	1.346.682,78

Montos expresados en unidades de soles*

Última fecha reportada por la SBS : 31/03/2024

6 MESES ANTERIORES		MAY 2023 (SBS: ABR 2023)	JUN 2023 (SBS: MAY 2023)	JUL 2023 (SBS: JUN 2023)	AGO 2023 (SBS: JUL 2023)	SET 2023 (SBS: AGO 2023)	OCT 2023 (SBS: SET 2023)
NOR (Normal)		100.00	100.00	100.00	100.00	100.00	100.00
% Porcentaje de	CPP (Con Problemas Pote.)	0.00	0.00	0.00	0.00	0.00	0.00
	DEF (Deficiente)	0.00	0.00	0.00	0.00	0.00	0.00
Calificación	DUD (Dudoso)	0.00	0.00	0.00	0.00	0.00	0.00
	PER (Pérdida)	0.00	0.00	0.00	0.00	0.00	0.00

Institución	MAY 2023 (SBS: ABR 2023)		JUN 2023 (SBS: MAY 2023)		JUL 2023 (SBS: JUN 2023)		AGO 2023 (SBS: JUL 2023)		SET 2023 (SBS: AGO 2023)		OCT 2023 (SBS: SET 2023)	
	Monto *	Dias V.	Monto *	Dias V.	Monto *	Dias V.	Monto *	Dias V.	Monto *	Dias V.	Monto *	Dias V.
BCP	2.690.070,25		2.913.345,19		2.694.000,36		2.620.947,11		2.587.276,16		2.486.106,24	
BBVA	4.733,84		7.610,45		3.776,06		7.086,04		2.578,59		822,36	
TOTAL	2.694.804,09		2.920.955,64		2.697.776,42		2.628.033,15		2.589.854,75		2.486.928,60	

Última fecha reportada por la SBS : 31/03/2024

Operación	MAY 2023 (SBS: ABR 2023)		JUN 2023 (SBS: MAY 2023)		JUL 2023 (SBS: JUN 2023)		AGO 2023 (SBS: JUL 2023)		SET 2023 (SBS: AGO 2023)		OCT 2023 (SBS: SET 2023)	
	Monto *	Dias V.	Monto *	Dias V.	Monto *	Dias V.	Monto *	Dias V.	Monto *	Dias V.	Monto *	Dias V.
RESUMEN												
- Total Deuda	2.694.804,09		2.920.955,64		2.697.776,42		2.628.033,15		2.589.854,75		2.486.928,60	
- Línea No Utilizada	88.141,16		84.364,55		86.923,94		83.113,96		89.796,41		94.002,64	
- Garantías	2.460.499,00		2.692.348,00		2.434.551,00		2.370.361,00		2.344.149,00		2.250.329,00	
CREDITOS DIRECTOS												
- CRÉDITOS VIGENTES	2.300.440,82		2.217.575,37		2.128.045,66		2.045.324,02		1.954.945,21		1.866.983,33	
-- MedE: Cred.Rev.LíneaTarj. Crédito	4.733,84		7.610,45		3.776,06		7.086,04		2.578,59		822,36	
-- MedE: Préstamos	2.295.706,98		2.209.964,92		2.124.269,60		2.038.237,98		1.952.366,62		1.866.160,97	
--- NoRevolventes	2.295.706,98		2.209.964,92		2.124.269,60		2.038.237,98		1.952.366,62		1.866.160,97	
CREDITOS INDIRECTOS												
- CartasFianzaOtorgadas	394.363,27		703.380,27		569.730,76		582.709,13		634.909,54		619.945,27	
LINEA NO UTIL. Y CRED. NO DESEMB.												
- LinCredAvalessFianzas	55.725,00		55.185,00		54.420,00		54.120,00		55.425,00		56.895,00	
- LinCredTarjetaCrédito	32.416,16		29.179,55		32.503,94		28.993,96		34.371,41		37.107,64	
GARANTIAS												
- GARANTIAS RECIBIDAS	2.460.499,56		2.692.348,70		2.434.552,54		2.370.361,66		2.344.150,27		2.250.330,79	
-- Gob. Nacional Reprog. Reactiva Perú	2.066.136,29		1.988.968,43		1.911.842,65		1.834.414,19		1.757.129,96		1.679.544,88	
-- GtiasNoPref(AvalyFianza)	394.363,27		703.380,27		522.709,89		535.947,47		587.020,31		570.785,91	
- PROGRAMA REACTIVA PERU	2.295.706,98		2.209.964,92		2.124.269,60		2.038.237,98		1.952.366,62		1.866.160,97	

Reporte SBS/Microfinanzas por entidades

Reportado por : BCP

Última fecha reportada por la SBS : 31/03/2024

Operación	NOV 2023 (SBS: OCT2023)		DIC 2023 (SBS: NOV2023)		ENE 2024 (SBS: DIC2023)		FEB 2024 (SBS: ENE2024)		MAR 2024 (SBS: FEB2024)		ABR 2024 (SBS: MAR2024)	
	Monto *	Dias V.	Monto *	Dias V.	Monto *	Dias V.	Monto *	Dias V.	Monto *	Dias V.	Monto *	Dias V.
Calificación (2)	NOR		NOR		NOR		NOR		NOR		NOR	
RESUMEN												
- Total Deuda	2.567.624,20		2.123.383,92		1.796.913,95		1.698.108,00		1.702.421,85		1.617.591,00	
- Línea No Utilizada	57.570,00		56.040,00		55.635,00		57.060,00		56.700,00		55.770,00	
- Garantías	2.339.899,00		1.954.030,00		1.636.218,00		1.546.074,00		1.559.055,00		1.482.922,00	
CREDITOS DIRECTOS												
- CRÉDITOS VIGENTES	1.779.818,19		1.693.519,98		1.606.944,38		1.520.330,49		1.433.661,40		1.346.682,78	



-- MedE:Préstamos	1.779.818,19	1.693.519,98	1.606.944,38	1.520.330,49	1.433.661,40	1.346.682,78
--- NoRevolventes	1.779.818,19	1.693.519,98	1.606.944,38	1.520.330,49	1.433.661,40	1.346.682,78
CREDITOS INDIRECTOS						
- CartasFianzaOtorgadas	787.806,01	429.863,94	189.969,57	177.777,51	268.760,45	270.908,22
LINEA NO UTIL. Y CRED. NO DESEMB.						
- LinCredAvalesFianzas	57.570,00	56.040,00	55.635,00	57.060,00	56.700,00	55.770,00
GARANTIAS						
- GARANTIAS RECIBIDAS	2.339.899,79	1.954.031,92	1.636.219,51	1.546.074,96	1.559.055,71	1.482.922,73
-- Gob. Nacional Reprog. Reactiva Perú	1.601.836,37	1.524.167,98	1.446.249,94	1.368.297,45	1.290.295,26	1.212.014,51
-- GtiasNoPref(AvalyFianza)	738.063,42	429.863,94	189.969,57	177.777,51	268.760,45	270.908,22
- PROGRAMA REACTIVA PERU	1.779.818,19	1.693.519,98	1.606.944,38	1.520.330,49	1.433.661,40	1.346.682,78

Última fecha reportada por la SBS : 31/03/2024

Operación	MAY 2023 (SBS: ABR2023)		JUN 2023 (SBS: MAY2023)		JUL 2023 (SBS: JUN2023)		AGO 2023 (SBS: JUL2023)		SET 2023 (SBS: AGO2023)		OCT 2023 (SBS: SET2023)	
	Monto *	Dias V.	Monto *	Dias V.	Monto *	Dias V.	Monto *	Dias V.	Monto *	Dias V.	Monto *	Dias V.
Calificación (2)	NOR		NOR		NOR		NOR		NOR		NOR	
RESUMEN												
- Total Deuda	2.690.070,25		2.913.345,19		2.694.000,36		2.620.947,11		2.587.276,16		2.486.106,24	
- Línea No Utilizada	55.725,00		55.185,00		54.420,00		54.120,00		55.425,00		56.895,00	
- Garantías	2.460.499,00		2.692.348,00		2.434.551,00		2.370.361,00		2.344.149,00		2.250.329,00	
CREDITOS DIRECTOS												
- CRÉDITOS VIGENTES	2.295.706,98		2.209.964,92		2.124.269,60		2.038.237,98		1.952.366,62		1.866.160,97	
-- MedE:Préstamos	2.295.706,98		2.209.964,92		2.124.269,60		2.038.237,98		1.952.366,62		1.866.160,97	
--- NoRevolventes	2.295.706,98		2.209.964,92		2.124.269,60		2.038.237,98		1.952.366,62		1.866.160,97	
CREDITOS INDIRECTOS												
- CartasFianzaOtorgadas	394.363,27		703.380,27		569.730,76		582.709,13		634.909,54		619.945,27	
LINEA NO UTIL. Y CRED. NO DESEMB.												
- LinCredAvalesFianzas	55.725,00		55.185,00		54.420,00		54.120,00		55.425,00		56.895,00	
GARANTIAS												
- GARANTIAS RECIBIDAS	2.460.499,56		2.692.348,70		2.434.552,54		2.370.361,66		2.344.150,27		2.250.330,79	
-- Gob. Nacional Reprog. Reactiva Perú	2.066.136,29		1.988.968,43		1.911.842,65		1.834.414,19		1.757.129,96		1.679.544,88	
-- GtiasNoPref(AvalyFianza)	394.363,27		703.380,27		522.709,89		535.947,47		587.020,31		570.785,91	
- PROGRAMA REACTIVA PERU	2.295.706,98		2.209.964,92		2.124.269,60		2.038.237,98		1.952.366,62		1.866.160,97	

Reportado por : BBVA

Última fecha reportada por la SBS : 31/03/2024

Operación	NOV 2023 (SBS: OCT2023)		DIC 2023 (SBS: NOV2023)		ENE 2024 (SBS: DIC2023)		FEB 2024 (SBS: ENE2024)		MAR 2024 (SBS: FEB2024)		ABR 2024 (SBS: MAR2024)	
	Monto *	Dias V.	Monto *	Dias V.	Monto *	Dias V.	Monto *	Dias V.	Monto *	Dias V.	Monto *	Dias V.
Calificación (2)	NOR		NOR		NOR		NOR		NOR		NOR	
RESUMEN												
- Total Deuda	820,76						71,33				1.689,94	
- Línea No Utilizada	37.559,24		37.360,00		37.090,00		37.968,68		37.800,00		35.490,06	
CREDITOS DIRECTOS												
- CRÉDITOS VIGENTES	820,76						71,33				1.689,94	
-- MedE: Cred.Rev.LineaTarj. Crédito	820,76						71,33				1.689,94	
LINEA NO UTIL. Y CRED. NO DESEMB.												
- LinCredTarjetaCrédito	37.559,24		37.360,00		37.090,00		37.968,68		37.800,00		35.490,06	

Última fecha reportada por la SBS : 31/03/2024

Operación	MAY 2023 (SBS: ABR2023)		JUN 2023 (SBS: MAY2023)		JUL 2023 (SBS: JUN2023)		AGO 2023 (SBS: JUL2023)		SET 2023 (SBS: AGO2023)		OCT 2023 (SBS: SET2023)	
	Monto *	Dias V.	Monto *	Dias V.	Monto *	Dias V.	Monto *	Dias V.	Monto *	Dias V.	Monto *	Dias V.
Calificación (2)	NOR		NOR		NOR		NOR		NOR		NOR	
RESUMEN												
- Total Deuda	4.733,84		7.610,45		3.776,06		7.086,04		2.578,59		822,36	
- Línea No Utilizada	32.416,16		29.179,55		32.503,94		28.993,96		34.371,41		37.107,64	
CREDITOS DIRECTOS												
- CRÉDITOS VIGENTES	4.733,84		7.610,45		3.776,06		7.086,04		2.578,59		822,36	
-- MedE: Cred.Rev.LineaTarj. Crédito	4.733,84		7.610,45		3.776,06		7.086,04		2.578,59		822,36	
LINEA NO UTIL. Y CRED. NO DESEMB.												
- LinCredTarjetaCrédito	32.416,16		29.179,55		32.503,94		28.993,96		34.371,41		37.107,64	

Rectificaciones SBS

Entidad	Período SBS	Cuenta	Concepto Rectificación	Dice	Debe Decir
---------	-------------	--------	------------------------	------	------------

Aval/Codeudor

Montos expresados en unidades de soles*

Es Avalista de:				Información reportada por la SBS al 29/02/2024		
Tipo Doc	Nro Documento	Nombre/Razón Social	Act	Pre	12m	

Montos expresados en unidades de soles*

Quiénes lo Avalan:				Información reportada por la SBS al 29/02/2024		
Tipo Doc	Nro Documento	Nombre/Razón Social	Act	Pre	12m	
DNI	10550419	BOLAÑOS HINOJOSA EDDY ALAIN	<input checked="" type="checkbox"/>	<input checked="" type="checkbox"/>	<input checked="" type="checkbox"/>	
Institución SBS			Calif. (2)	Saldo *		
BANCO DE CREDITO DEL PERÚ			NOR	268.760,45		

Montos expresados en unidades de soles*

Es Avalista de:				Información Reportada por Entidades de Microfinanzas / Otros Créditos		
Tipo Doc	Nro Documento	Nombre/Razón Social	Act	Pre	12m	

Montos expresados en unidades de soles*

Quiénes lo Avalan:				Información Reportada por Entidades de Microfinanzas / Otros Créditos		
Tipo Doc	Nro Documento	Nombre/Razón Social	Act	Pre	12m	

Documentos Protestados como Deudor/Aceptante

Montos expresados en unidades*

Reportado por la Cámara de Comercio de Lima (CCL)

Documentos Protestados sin Regularizar			
	# Doc	Monto (S/) *	Max Días Venc.
Total:	0	0,00	

Tipo de Cambio 3.718

Nro. Secuencia	Tip. Reg. **	Acreedor/Girador	Tipo Doc.	Moneda	Monto *	Monto * (S/)	Boletín	F. Protesto	F. Venc	Días Venc.
----------------	--------------	------------------	-----------	--------	---------	--------------	---------	-------------	---------	------------

**PR: Protestos, CJ: Cobranza Judicial, MO: Moras, PP: Procesos Penales

Montos expresados en unidades*

Reportado por la Cámara de Comercio de Lima (CCL)

Documentos Protestados Regularizados			
	# Doc	Monto (S/) *	
Total:	0	0,00	

Nro. Secuencia	Tip. Reg. **	Acreedor/Girador	Tipo Doc.	Moneda	Monto *	Monto * (S/)	Boletín	F. Protesto	F. Venc.	F. Reg
----------------	--------------	------------------	-----------	--------	---------	--------------	---------	-------------	----------	--------

**PR: Protestos, CJ: Cobranza Judicial, MO: Moras, PP: Procesos Penales

Documentos Protestados como Acreedor/Girador

Montos expresados en unidades*

Reportado por la Cámara de Comercio de Lima (CCL)

Documentos Protestados sin Regularizar

	# Doc	Monto (S/) *	Max Días Venc.
Total:	12	730.425,56	600

Se muestran hasta los 10 primeros documentos ordenados por Fecha de Boletín de la CCL

Tipo de Cambio 3.718

Nro. Secuencia	Tip. ** Reg.	Deudor/Aceptante	Tipo Doc.	Moneda	Monto *	Monto * (S/)	Boletín	F. Protesto	F. Venc	Días Venc.
129259		CONSORCIO METROPOLITANO NORTE	FAN	US\$	124.038,74	461.176,04	03/2024	20/03/2024	08/03/2024	45
129261		CONSORCIO METROPOLITANO NORTE	FAN	US\$	17.001,71	63.212,36	03/2024	20/03/2024	08/03/2024	45
129263		CONSORCIO METROPOLITANO NORTE	FAN	US\$	14.511,33	53.953,12	03/2024	20/03/2024	08/03/2024	45
129268		CONSORCIO METROPOLITANO NORTE	FAN	S/.	30.840,00	30.840,00	03/2024	20/03/2024	08/03/2024	45
129265		OBRASCON HUARTE LAIN S.A.SUC.DEL PERU	FAN	US\$	6.641,79	24.694,18	03/2024	20/03/2024	08/03/2024	45
129267		OBRASCON HUARTE LAIN S.A.SUC.DEL PERU	FAN	US\$	1.361,92	5.063,62	03/2024	20/03/2024	08/03/2024	45
72144		MUNICIPALIDAD DISTRITAL DE VENTANILLA	FAN	S/.	46.090,11	46.090,11	09/2022	12/09/2022	31/08/2022	600
70724		CONSTRUCTORA VANESSA ORIETTA SRL	FAN	S/.	16.012,56	16.012,56	09/2022	12/09/2022	31/08/2022	600
70725		CONSTRUCTORA VANESSA ORIETTA SRL	FAN	S/.	13.148,10	13.148,10	09/2022	12/09/2022	31/08/2022	600
70726		CONSTRUCTORA VANESSA ORIETTA SRL	FAN	S/.	9.920,10	9.920,10	09/2022	12/09/2022	31/08/2022	600

**PR: Protestos, CJ: Cobranza Judicial, MO: Moras, PP: Procesos Penales

Montos expresados en unidades*

Reportado por la Cámara de Comercio de Lima (CCL)

Documentos Protestados Regularizados

	# Doc	Monto (S/) *
Total:	2	1.622.223,09

Nro. Secuencia	Tip. ** Reg.	Deudor/Aceptante	Tipo Doc.	Moneda	Monto *	Monto * (S/)	Boletín	F. Protesto	F. Venc.	F. Reg
70693		CONSORCIO METROPOLITANO NORTE	FAN	US\$	329.931,19	1.223.714,78	09/2022	09/09/2022	30/08/2022	25/10/2022
70694		CONSORCIO METROPOLITANO NORTE	FAN	US\$	107.443,60	398.508,31	09/2022	09/09/2022	30/08/2022	25/10/2022

**PR: Protestos, CJ: Cobranza Judicial, MO: Moras, PP: Procesos Penales

Detalle de Vencidos

Documentos Impagos

Montos expresados en unidades*

	# Doc	Monto (S/) *	Max Días Venc.
Total:	3	1.262,42	1,110

Se muestran los 10 primeros documentos ordenados por Fecha de Vencimiento, del más reciente al más antiguo

Tipo de Cambio 3.718

Nombre del Acreedor de la Obligación	Tipo Comprobante/ Concepto	Nro Comprobante	Condición Deuda	Moneda	Monto *	Monto * (S/)	F. Venc.
CLARO SERVICIOS	Servicios Telefonicos	28842607	MOROSIDAD	S/.	422,22	422,22	08/04/2021
CLARO SERVICIOS	Servicios Telefonicos	28842607	MOROSIDAD	S/.	417,94	417,94	08/04/2021
CLARO SERVICIOS	Servicios Telefonicos	28842607	MOROSIDAD	S/.	422,26	422,26	08/04/2021

Comercio Exterior

Montos expresados en unidades de dólares

Muestra información reportada por la SUNAT desde el 07/02/2011

Resumen por Ejercicio

Ejercicio	Actividad	Número de Operaciones	Importe USD *	N° Países	3 países con mayor número de operaciones
2024	IMPORTACIÓN	12	115.390,38	8	AUSTRIA, SPAIN, BOSNIA AND HERZEGOVINA
2023	IMPORTACIÓN	21	179.954,88	10	SPAIN, AUSTRIA, UNITED KINGDOM
2022	IMPORTACIÓN	20	193.980,33	9	AUSTRIA, SPAIN, BOSNIA AND HERZEGOVINA
2021	IMPORTACIÓN	7	59.606,55	8	AUSTRIA, SPAIN, CHINA
2020	IMPORTACIÓN	11	103.318,00	5	AUSTRIA, CHINA, PORTUGAL

Resumen por Meses

Actividad	Ejercicio	Mes	Número de Operaciones	Importe USD *	N° Países	3 países con mayor número de operaciones
IMPORTACIÓN	2024	ABRIL	3	25.455,25	5	AUSTRIA, BOSNIA AND HERZEGOVINA, SPAIN
		MARZO	3	14.405,75	5	AUSTRIA, BOSNIA AND HERZEGOVINA, CHINA
		FEBRERO	1	4.497,46	1	AUSTRIA
		ENERO	5	71.031,92	3	AUSTRIA, BELGIUM, SPAIN
	2023	DICIEMBRE	2	15.583,85	4	AUSTRIA, BOSNIA AND HERZEGOVINA, SPAIN
		NOVIEMBRE	3	26.780,34	2	SPAIN, UNITED KINGDOM
		OCTUBRE	3	30.139,15	1	SPAIN
		SETIEMBRE	1	27.201,21	3	AUSTRIA, UNITED KINGDOM, JAPAN
		JULIO	3	18.649,81	5	AUSTRIA, BOSNIA AND HERZEGOVINA, BELGIUM
		JUNIO	2	17.752,49	4	AUSTRIA, CHINA, UNITED KINGDOM
		MAYO	2	9.850,46	2	AUSTRIA, SPAIN
		ABRIL	1	5.887,47	5	AUSTRIA, BOSNIA AND HERZEGOVINA, CHINA
	2022	MARZO	2	10.749,41	4	AUSTRIA, BOSNIA AND HERZEGOVINA, SPAIN
		ENERO	2	17.360,69	1	SPAIN
		OCTUBRE	5	14.134,57	6	BELGIUM, CHINA, UNITED KINGDOM
		SETIEMBRE	2	49.284,64	4	AUSTRIA, BOSNIA AND HERZEGOVINA, GERMANY
		JULIO	4	35.571,68	5	SPAIN, UNITED STATES, AUSTRIA
		JUNIO	2	21.017,22	2	AUSTRIA, SPAIN
		MAYO	1	5.958,03	2	AUSTRIA, CHINA
		ABRIL	2	52.653,42	5	AUSTRIA, BOSNIA AND HERZEGOVINA, GERMANY
	2021	MARZO	3	10.748,23	2	CHINA, SPAIN
		FEBRERO	1	4.612,54	1	AUSTRIA
		DICIEMBRE	2	27.848,33	6	AUSTRIA, CHINA, GERMANY
		SETIEMBRE	2	11.988,99	5	AUSTRIA, BOSNIA AND HERZEGOVINA, CHINA
JULIO		1	1.232,40	1	SPAIN	
MARZO		1	14.721,17	1	AUSTRIA	
ENERO		1	3.815,66	1	SPAIN	
2020		NOVIEMBRE	1	8.341,76	1	AUSTRIA
	FEBRERO	2	22.798,15	1	AUSTRIA	
	ENERO	8	72.178,09	5	AUSTRIA, CHINA, PORTUGAL	

PUBLICACIÓN DIARIO "EL PERUANO"

Reporte Otros Créditos

Institución	NOV 2023		DIC 2023		ENE 2024		FEB 2024		MAR 2024		ABR 2024	
	Monto *	Dias V.	Monto *	Dias V.	Monto *	Dias V.	Monto *	Dias V.	Monto *	Dias V.	Monto *	Dias V.
Institución	MAY 2023		JUN 2023		JUL 2023		AGO 2023		SET 2023		OCT 2023	
	Monto *	Dias V.	Monto *	Dias V.	Monto *	Dias V.	Monto *	Dias V.	Monto *	Dias V.	Monto *	Dias V.



Reporte Otros Créditos por entidades

Sin Información