



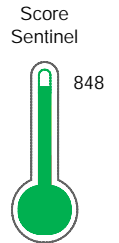
Reporte de Deudas

El reporte contiene solo los títulos seleccionados

- Información General
- Consulta Rápida
- Principales Acreedores
- Detalle Variación
- Posición Histórica
- Gráficos
- Rep. Vencidos
- Rep. SBS/Microf.
- SBS/Microf. Entidades
- Rectificaciones SBS
- Avalados/Avalistas
- Hechos de Importancia
- Documentos CCL
- Detalle de Vencidos
- Comercio Exterior
- Otros Créditos
- Otros Créd. Entidades
- Otros Rep. Negativos

RUC 20305875539 - OLYMPIC PERU INC SUCURSAL DEL PERU

Fecha Proceso	Tipo Doc.	N. Doc.	Nota	Deuda Total *	Var.	Actual	Previo	12m
24/07/2023	RUC	20305875539	0.000	68.147.964,46				



Excelente Puntaje

*** La persona consultada cuenta con los siguientes créditos e indicadores.**

- Línea de Crédito
- Es Aval
- Está Avalado

Sentinel Sabio

Bancarizado: SI

Recomendación de Sentinel Sabio

Evaluación Crediticia



APROBAR
Producto Genérico

Detalle:

- Cumple con todas las reglas de evaluación

Cuota Estimada Mensual

S/ 3049894,



Score Sentinel

Nivel de Riesgo



Excelente Puntaje

Recomendación:

Estadísticamente, en este nivel de score, 6 de 100 empresas podrían caer en incumplimiento en los próximos 12 meses

Información General

Datos Principales

21/07/2023: Última actualización de información reportada por SUNAT




Razón Social:	OLYMPIC PERU INC SUCURSAL DEL PERU		
Nombre Comercial:	-		
Tipo de Contribuyente:	SUC,AG.EMP.EXTRANJ,EST.PERM NO DOM.		
Estado de Contribuyente:	ACTIVO	Condición del Contribuyente:	HABIDO
Inicio de Actividades:	23/05/1996		
Tamaño contribuyente:	PRINCIPAL	Dependencia:	INTENDENCIA LIMA PRICO
Actividad Económica Principal	EXT. PETROLEO CRUDO Y GAS NATURAL.		
Actividad Económica Secundaria 1	-	Actividad Económica Secundaria 2	-
Fecha Inscripción RRPP:	18/08/1992	Número de Partida Registral:	-
Folio:	-	Asiento:	-

Agente de retención

Direcciones Registradas

Dirección	Fuente
AVENIDA RICARDO RIVERA NAVARRETE NRO 475 INT C DTO. 1002 URBANIZACION JARDIN SAN ISIDRO - LIMA - LIMA (TORRE NAVARRETE)	SUNAT - DOMICILIO FISCAL
MZA. 026 LTE. 01 ZONA INDUSTRIAL ZONA INDUSTRIAL I PAITA - PAITA - PIURA	SUNAT - S.PRODUCTIVA
CARRETERA VICE LA TORTUGA NRO. 148 CASERIO LA TORTUGA VICE - SECHURA - PIURA (ESTACION OLYMPIC)	SUNAT - S.PRODUCTIVA
MZA. 028 LTE. 01 ZONA INDUSTRIAL ZONA INDUSTRIAL III PAITA - PAITA - PIURA	SUNAT - S.PRODUCTIVA
MZA. 03 LTE. 10 ZONA INDUSTRIAL ZONA INDUSTRIAL I PAITA - PAITA - PIURA	SUNAT - S.PRODUCTIVA
TRO. SAN LUCAS - LA BOCANA NRO. SN C.C. COMUNIDAD CAMPESINA SAN L COLAN - PAITA - PIURA	SUNAT - DEPOSITO
TRO. SAN LUCAS - LA BOCANA NRO. SN C.C. COMUNIDAD CAMPESINA SAN L COLAN - PAITA - PIURA (BATERIA 01 OPERADORES)	SUNAT - S.PRODUCTIVA
TRO. SAN LUCAS - LA BOCANA NRO. SN C.C. COMUNIDAD CAMPESINA SAN L COLAN - PAITA - PIURA (BATERIA 02 OPERADORES)	SUNAT - S.PRODUCTIVA
TRO. SAN LUCAS - LA BOCANA NRO. SN C.C. COMUNIDAD CAMPESINA SAN L COLAN - PAITA - PIURA (BATERIA 03 OPERADORES)	SUNAT - S.PRODUCTIVA
TRO. VICHAYAL-LA BOCANA NRO. SN C.C. COMUNIDAD CAMPESINA MIRAM VICHAYAL - PAITA - PIURA (BATERIA 04 OPERADORES)	SUNAT - S.PRODUCTIVA
TRO. SAN LUCAS - LA BOCANA NRO. SN C.C. COMUNIDAD CAMPESINA SAN L COLAN - PAITA - PIURA (LB 01)	SUNAT - S.PRODUCTIVA
TRO. SAN LUCAS - LA BOCANA NRO. SN C.C. COMUNIDAD CAMPESINA SAN L COLAN - PAITA - PIURA (PN-01)	SUNAT - S.PRODUCTIVA
TRO. SAN LUCAS - LA BOCANA NRO. SN C.C. COMUNIDAD CAMPESINA SAN L COLAN - PAITA - PIURA (PN-04)	SUNAT - S.PRODUCTIVA
TRO. SAN LUCAS - LA BOCANA NRO. SN C.C. COMUNIDAD CAMPESINA SAN L COLAN - PAITA - PIURA (ESTACION COMPRESORES)	SUNAT - S.PRODUCTIVA
MZA. C LTE. 9 URBANIZACION LOS JAZMINES PARIÑAS - TALARA - PIURA (OFICINA TALARA)	SUNAT - OF.ADMINIST.
AVENIDA SANCHEZ CERRO NRO. 234 INT. C DTO. 701 LTE. A-B ZONA INDUSTRIAL CENTRO COMERCIAL REAL PLA PIURA - PIURA - PIURA (EDIFICIO ZEGEL IPAE PISO 7)	SUNAT - OF.ADMINIST.
AVENIDA TANQUES TABLAZO NRO. SN ZONA INDUSTRIAL ZONA INDUSTRIAL PARIÑAS - TALARA - PIURA (PATIO TANQUES TABLAZO PETROPERU)	SUNAT - DEPOSITO

Representantes Legales

Nro Documento	Nombre de Representante	Act	Pre	12m	Fecha desde que ocupa Cargo	Cargo
00514784	DEL CAMPO AMPUERO LUIS ALBERTO				30/10/2013	APODERADO

43105658

GARAY BOULANGGER RONNIE MARVIN



14/03/2022

APODERADO

Empresas Relacionadas a:

DEL CAMPO AMPUERO LUIS ALBERTO

Ruc	Razón Social	Semáforos			Fecha desde que ocupa Cargo	Cargo	Estado
		Act	Pre	12m			
20268719998	MOUNTAIN MINERALS PERU S.A.				07/02/2014	APODERADO	ACTIVO
20492284492	PETRO BAYOVAR INC. SUCURSAL DEL PERU				27/04/2016	APODERADO	ACTIVO
20519058066	SOUTH AMERICAN GEOSCIENCES S.A.				03/08/2016	APODERADO	ACTIVO
20525757961	SDE PIURA SAC				22/02/2016	APODERADO	ACTIVO
20536940473	SECHURA OIL & GAS S.A.C				12/11/2013	APODERADO	ACTIVO
20536940635	ANDEAN EXPLORATION PERÚ S.A.C.				12/11/2013	APODERADO	ACTIVO

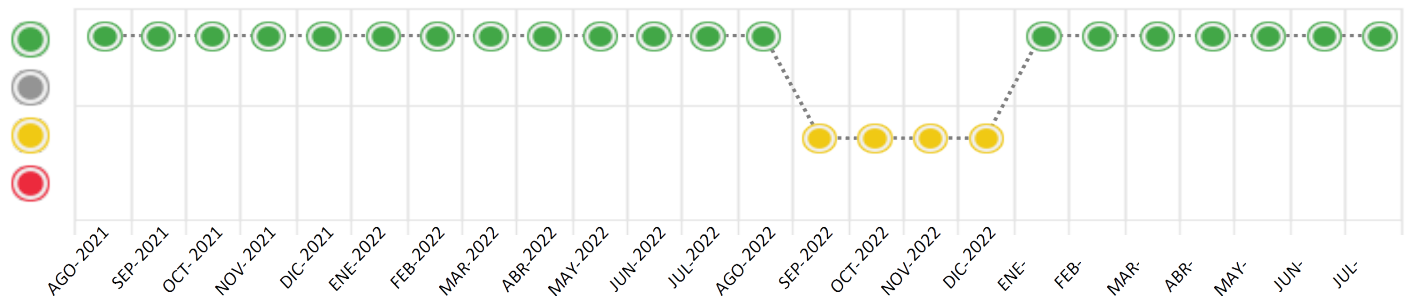
Consulta Rápida

Documento de identidad consultado

Fecha Proceso	Tipo Doc.	N. Doc.	Nombre o Raz. Social	Nota	Deuda Total *	Var.	Actual	Previo	12m
24/07/2023	RUC	20305875539	OLYMPIC PERU INC SUCURSAL DEL PERU	0.000	68.147.964,46				

Montos expresados en unidades de soles*

Semáforos de los últimos 24 meses



Semáforo	Descripción
	No registra información de deudas
	Mínimo Riesgo: Sin deudas vencidas
	Mediano Riesgo: Deudas con poco atraso*
	Alto Riesgo: Deudas con atraso significativo*

*Semáforo deuda menor: Deuda vencida menor S/ 100 personas naturales o menor S/ 500 personas jurídicas

Verde: 0 <= Sem. < 0.001
 Amarillo: 0.001 <= Sem. <= 2
 Rojo: 2 < Sem. <= 6

Variación	Descripción
	Variación Negativa: La nueva información reportada ha incrementado tu riesgo crediticio
	Variación Positiva: La nueva información ha mejorado tu posición de riesgo
	Variación Porcentual Positiva: El monto total reportado por la SBS/Microfinanzas o número de instituciones financieras ha aumentado
	Variación Porcentual Negativa: El monto total reportado por la SBS/Microfinanzas o número de instituciones financieras ha disminuido
	Aproximadamente igual o igual

Detalle de la deuda SBS/Microfinanzas

Entidad	Deuda Anterior			Deuda a JUL 2023				Rect. (1)	Disc.
	ENE 2023	ABR 2023	JUN 2023	Fecha Inf.	Calif. (2)	Monto *	Días Venc.		
	4.553.901,43	5.237.181,66	46.992.181,04	30/06/2023	NOR	0			
	22.297.614,44	20.144.789,21	18.372.705,48	30/06/2023	NOR	0			
	4.633.622,94	4.608.048,70	4.483.890,55	30/06/2023	NOR	0			
	1.051.094,54	1.038.094,54	1.439.307,11	30/06/2023	NOR	0			
	981.318,32		61.478,41			0			
TOTAL	33.517.551,67	31.028.114,11	71.349.562,59			68.147.964,46			

(1) Ver detalle en el cuadro de Rectificaciones SBS

(2) NOR: Normal, CPP: Con Problemas Potenciales, DEF: Deficiente, DUD: Dudoso, PER: Pérdida, SCAL: Sin Calificación

Detalle de la deuda de Otros Créditos

Entidad	Deuda Anterior			Deuda a JUL 2023				Disc.
	ENE 2023	ABR 2023	JUN 2023	Fecha Inf.	Calif. (2)	Monto	Días Venc.	
TOTAL								

(2) NOR: Normal, CPP: Con Problemas Potenciales, DEF: Deficiente, DUD: Dudoso, PER: Pérdida, SCAL: Sin Calificación

Detalle de vencidos

# Doc	Fuente - Acreedor	Monto *	Días Venc.

Utilización de Líneas de Crédito

Instituciones	**	Línea Aprobada	Línea No Utilizada	Línea Utilizada	% L. Uti.
BBVA	PRE		1.814.000,00		
SCOTIABANK	PRE		4.656.581,02		
BIF	AVF		520.871,08		
BCP	AVF		83.806,80		
TOTAL			7.075.258,90		0%

**(PRE): Préstamos, (AVF): Avaluos y Fianzas

Principales Acreedores

Montos expresados en unidades de soles*

Resumen de Deudas

Descripción de la Deuda	Monto *	Días
Deuda total SBS al 30/06/2023	68.147.964,46	
% Calificación normal	100,00	
Peor Calificación (2)	NOR	
Otros Créditos	0,00	****

Detalle de deuda SBS/Microfinanzas

Institución SBS	Calif. (2)	Saldo *	% Ven.	Días Venc.	Rect.(1)
BBVA	NOR	45.242.743,01	0,00		
SCOTIABANK	NOR	17.187.556,40	0,00		
BIF	NOR	4.304.415,13	0,00		
BCP	NOR	1.413.249,92	0,00		
Deuda Total SBS/MicroFinanzas		68.147.964,46	0		

Detalle de Riesgos SBS/Microfinanzas

Concepto	Saldo *
Deuda Directa	65.839.845,23
Deuda Indirecta	2.308.119,23
Deuda Castigada	0,00
Deuda Total SBS/MicroFinanzas	68.147.964,46
Línea Tarj.Cred. No utilizada	0,00
Total Riesgo SBS/MicroFinanzas	68.147.964,46

Detalle de deuda Otros Créditos

Empresa	Calif. (2)	Saldo *	% Ven.	Días Venc.	Disc.
Deuda Total Otros Créditos		0,00	0		

Detalle de vencidos

# Doc	Fuente - Acreedor	Monto *	Días Venc.
-------	-------------------	---------	------------

Detalle Variación

Montos expresados en unidades de soles*

Resumen de la variación

Descripción de la deuda	22/06/2023	24/07/2023	Variación
Score	0.000	0.000	0.000
Nro. Entidades SBS/Microf.	5	4	-1
Riesgo Total SBS/Microf. *	71.349.562,59	68.147.964,46	
Deuda Directa	68.964.621,45	65.839.845,23	-3.124.776,22
Deuda Indirecta	2.384.941,14	2.308.119,23	-76.821,91
Deuda Castigada	0,00	0,00	0,00

Variación del Riesgo Total SBS/Microf. *	Antes	24/07/2023	Variación
Último Mes	71.349.562,59	68.147.964,46	-3.201.598,13
Último Trimestre	31.028.114,11	68.147.964,46	37.119.850,35
Último Semestre	33.517.551,67	68.147.964,46	34.630.412,79
Último Año	40.603.344,45	68.147.964,46	27.544.620,01

Calificación SBS/Microf.	22/06/2023	24/07/2023	Variación
% NOR (Normal)	100.00	100.00	0.00
% CPP (Con Problemas Potenciales)	0.00	0.00	0.00
% DEF (Deficiente)	0.00	0.00	0.00
% DUD (Dudoso)	0.00	0.00	0.00
% PER (Pérdida)	0.00	0.00	0.00

Deuda vencida *	22/06/2023	24/07/2023	Variación
Total deuda vencida	0,00	0,00	0,00
Deuda por Otros Créditos *	22/06/2023	24/07/2023	Variación



Total deuda otros créditos 0,00 0,00 0,00

Detalle de la variación

Fuente - Acreedor * 22/06/2023 24/07/2023 Variación

Posición Histórica

Montos expresados en unidades de soles*

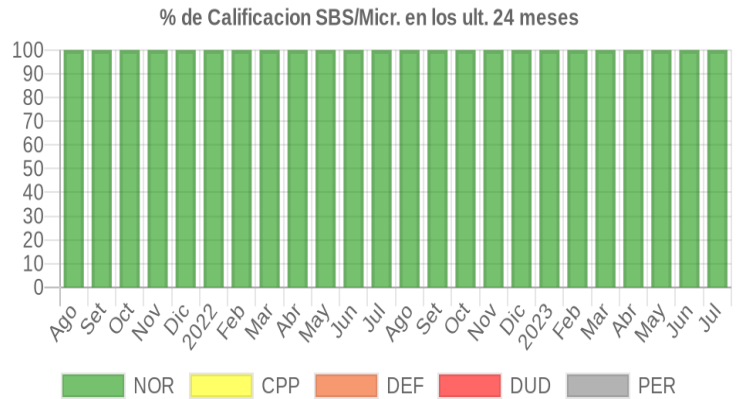
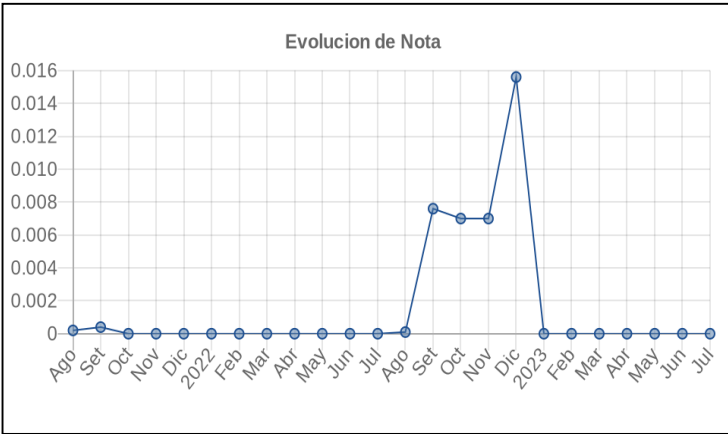
Table with columns: Fecha de Proceso, Sema. Actual, Sem. Riesgo, Var., Superintendencia de Banca y Seguros (SBS/Microfinan.), Deuda Total, % Cali. normal, Peor Califi.(2), Deuda Vencida, Otros Créditos, Otros Vencidos (*), Ctas. Cerr./Anu., and Otros Repor. Negati.



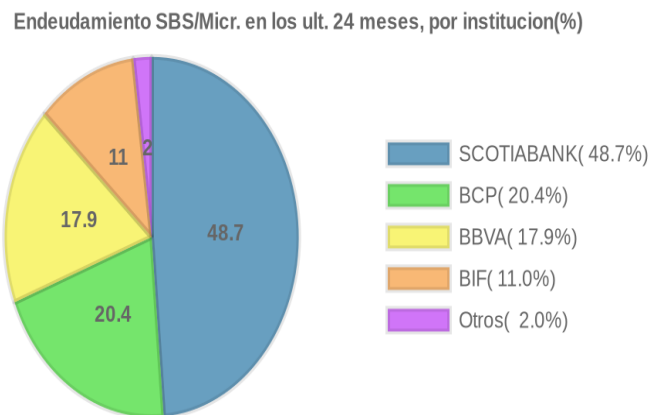
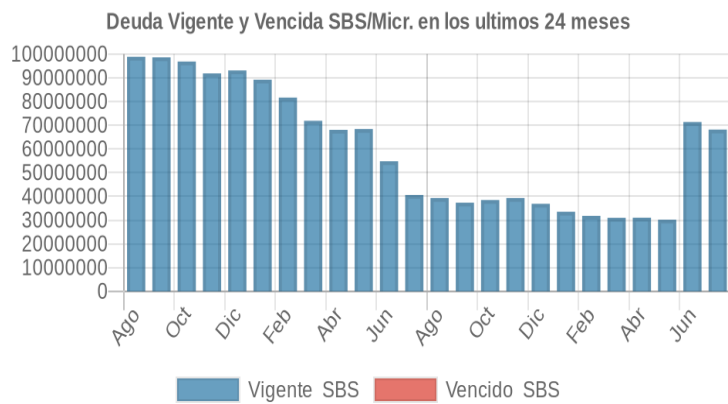
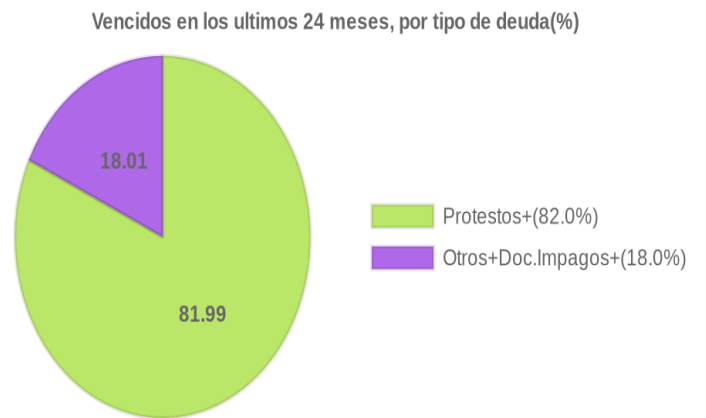
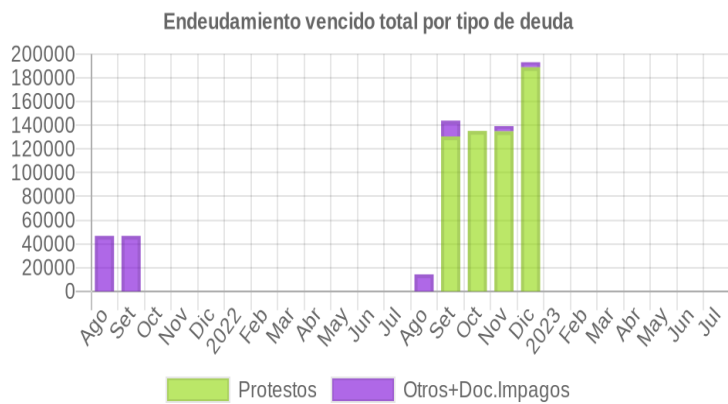
22/08/2022	●	0.000	📄	5	39.328.079,52	100.00	NOR	0,00	0,00	0,00	14.258,76	0,00	0,00	0	0	0
19/08/2022	●	0.000	📄	5	40.603.344,45	100.00	NOR	0,00	0,00	0,00	14.258,76	0,00	0,00	0	0	0
16/08/2022	●	0.000	📄	5	40.603.344,45	100.00	NOR	0,00	0,00	0,00	16.420,33	0,00	0,00	0	0	0
22/07/2022	●	0.000	📄	5	40.603.344,45	100.00	NOR	0,00	0,00	0,00	0,00	0,00	0,00	0	0	0
23/06/2022	●	0.000	📄	5	54.809.986,90	100.00	NOR	0,00	0,00	0,00	0,00	0,00	0,00	0	0	0
23/05/2022	●	0.000	📄	5	68.411.203,44	100.00	NOR	0,00	0,00	0,00	0,00	0,00	0,00	0	0	0
25/04/2022	●	0.000	📄	6	68.053.158,51	100.00	NOR	0,00	0,00	0,00	0,00	0,00	0,00	0	0	0
22/03/2022	●	0.000	📄	6	71.855.495,61	100.00	NOR	0,00	0,00	0,00	0,00	0,00	0,00	0	0	0
23/02/2022	●	0.000	📄	6	81.658.820,45	100.00	NOR	0,00	0,00	0,00	0,00	0,00	0,00	0	0	0
24/01/2022	●	0.000	📄	5	89.180.113,09	100.00	NOR	0,00	0,00	0,00	0,00	0,00	0,00	0	0	0
12/01/2022	●	0.000	📄	5	93.068.398,89	100.00	NOR	0,00	0,00	0,00	0,00	0,00	0,00	0	0	0
21/12/2021	●	0.000	📄	5	93.068.398,89	100.00	NOR	0,00	0,00	0,00	0,00	0,00	0,00	0	0	0
23/11/2021	●	0.000	📄	5	91.818.575,79	100.00	NOR	0,00	0,00	0,00	0,00	0,00	0,00	0	0	0
22/10/2021	●	0.000	📄	5	96.850.086,91	100.00	NOR	0,00	0,00	0,00	0,00	0,00	0,00	0	0	0
18/10/2021	●	0.000	📄	5	98.590.743,29	100.00	NOR	0,00	0,00	0,00	0,00	0,00	0,00	0	0	0
13/10/2021	●	0.000	📄	5	98.590.743,29	100.00	NOR	0,00	0,00	0,00	46.728,00	0,00	0,00	0	0	0
11/10/2021	●	0.000	📄	5	98.590.743,29	100.00	NOR	0,00	0,00	0,00	46.728,00	0,00	0,00	0	0	0
07/10/2021	●	0.000	📄	5	98.590.743,29	100.00	NOR	0,00	0,00	0,00	46.728,00	0,00	0,00	0	0	0
06/10/2021	●	0.000	📄	5	98.590.743,29	100.00	NOR	0,00	0,00	0,00	46.728,00	0,00	0,00	0	0	0
30/09/2021	●	0.000	📄	5	98.590.743,29	100.00	NOR	0,00	0,00	0,00	46.728,00	0,00	0,00	0	0	0
27/09/2021	●	0.000	📄	5	98.590.743,29	100.00	NOR	0,00	0,00	0,00	46.728,00	0,00	0,00	0	0	0
24/09/2021	●	0.000	📄	5	98.590.743,29	100.00	NOR	0,00	0,00	0,00	46.728,00	0,00	0,00	0	0	0
23/09/2021	●	0.000	📄	5	98.590.743,29	100.00	NOR	0,00	0,00	0,00	46.728,00	0,00	0,00	0	0	0
17/09/2021	●	0.000	📄	5	98.827.644,11	100.00	NOR	0,00	0,00	0,00	46.728,00	0,00	0,00	0	0	0
15/09/2021	●	0.000	📄	5	98.827.644,11	100.00	NOR	0,00	0,00	0,00	46.728,00	0,00	0,00	0	0	0
13/09/2021	●	0.000	📄	5	98.827.644,11	100.00	NOR	0,00	0,00	0,00	46.728,00	0,00	0,00	0	0	0
08/09/2021	●	0.000	📄	5	98.827.644,11	100.00	NOR	0,00	0,00	0,00	46.728,00	0,00	0,00	0	0	0
02/09/2021	●	0.000	📄	5	98.827.644,11	100.00	NOR	0,00	0,00	0,00	46.728,00	0,00	0,00	0	0	0
31/08/2021	●	0.000	📄	5	98.827.644,11	100.00	NOR	0,00	0,00	0,00	46.728,00	0,00	0,00	0	0	0
23/08/2021	●	0.000	📄	5	98.827.644,11	100.00	NOR	0,00	0,00	0,00	0,00	0,00	0,00	0	0	0

Gráficos

Montos expresados en unidades de soles*



NOR: Normal, CPP: Con Problemas Potenciales, DEF: Deficiente, DUD: Dudoso, PER: Pérdida, SCAL: Sin Calificación



Reporte de Vencidos

Montos expresados en unidades de soles*

Fuente - Acreedor	ABR 2023			MAY 2023			JUN 2023			JUL 2023		
	# Docs.	Monto *	Dias V.	# Docs.	Monto *	Dias V.	# Docs.	Monto *	Dias V.	# Docs.	Monto *	Dias V.
Protestos Sin Regularizar												
BANCO DE CREDITO DEL PERU		0,00			0,00			0,00			0,00	
MORKEN PERU SOCIEDAD ANONIMA CERRADA		0,00			0,00			0,00			0,00	
Total	0			0			0			0		
Documentos Impagos												
FT CAPITAL S.A.		0,00			0,00			0,00			0,00	
Total	0			0			0			0		

Montos expresados en unidades de soles*

Fuente - Acreedor	DIC 2022			ENE 2023			FEB 2023			MAR 2023		
	# Docs.	Monto *	Dias V.	# Docs.	Monto *	Dias V.	# Docs.	Monto *	Dias V.	# Docs.	Monto *	Dias V.
Protestos Sin Regularizar												
BANCO DE CREDITO DEL PERU	3	58.103,34	71		0,00	0		0,00			0,00	
MORKEN PERU SOCIEDAD ANONIMA CERRADA	3	130.815,00	138		0,00	0		0,00			0,00	
Total	6	188.918,34	138	0			0			0		
Documentos Impagos												
FT CAPITAL S.A.	1	4.154,11	63		0,00	0		0,00			0,00	
Total	1	4.154,11	63	0			0			0		

Montos expresados en unidades de soles*

Fuente - Acreedor	AGO 2022			SET 2022			OCT 2022			NOV 2022		
	# Docs.	Monto *	Dias V.	# Docs.	Monto *	Dias V.	# Docs.	Monto *	Dias V.	# Docs.	Monto *	Dias V.
Protestos Sin Regularizar												
BANCO DE CREDITO DEL PERU		0,00			0,00			0,00			0,00	
MORKEN PERU SOCIEDAD ANONIMA CERRADA		0,00		3	130.543,32	46	3	135.195,88	77	3	134.924,19	10
Total	0			3	130.543,32	46	3	135.195,88	77	3	134.924,19	10
Documentos Impagos												
FT CAPITAL S.A.	2	14.258,76	40	1	13.315,31	70		0,00	0	1	4.284,60	32
Total	2	14.258,76	40	1	13.315,31	70	0			1	4.284,60	32

Reporte SBS/Microfinanzas

Montos expresados en unidades de soles*

Última fecha reportada por la SBS : 30/06/2023

ÚLTIMOS 6 MESES	FEB 2023 (SBS: ENE 2023)	MAR 2023 (SBS: FEB 2023)	ABR 2023 (SBS: MAR 2023)	MAY 2023 (SBS: ABR 2023)	JUN 2023 (SBS: MAY 2023)	JUL 2023 (SBS: JUN 2023)
NOR (Normal)	100.00	100.00	100.00	100.00	100.00	100.00
% Porcentaje de						
CPP (Con Problemas Pote.)	0.00	0.00	0.00	0.00	0.00	0.00
DEF (Deficiente)	0.00	0.00	0.00	0.00	0.00	0.00
Calificación						
DUD (Dudoso)	0.00	0.00	0.00	0.00	0.00	0.00
PER (Pérdida)	0.00	0.00	0.00	0.00	0.00	0.00

Institución	FEB 2023 (SBS: ENE 2023)		MAR 2023 (SBS: FEB 2023)		ABR 2023 (SBS: MAR 2023)		MAY 2023 (SBS: ABR 2023)		JUN 2023 (SBS: MAY 2023)		JUL 2023 (SBS: JUN 2023)	
	Monto *	Dias V.	Monto *	Dias V.	Monto *	Dias V.	Monto *	Dias V.	Monto *	Dias V.	Monto *	Dias V.
BBVA	4.273.206,58		3.906.988,21		5.237.181,66		4.859.021,51		46.992.181,04		45.242.743,01	
SCOTIABANK	21.700.582,73		21.266.633,66		20.144.789,21		19.261.899,94		18.372.705,48		17.187.556,40	
BIF	4.773.348,79		4.747.119,20		4.608.048,70		4.610.933,69		4.483.890,55		4.304.415,13	
BCP	1.059.594,54		1.049.094,54		1.038.094,54		1.452.436,13		1.439.307,11		1.413.249,92	
INTERBANK												
BCO SANTANDER PERU									61.478,41			
TOTAL	31.806.732,64		30.969.835,61		31.028.114,11		30.184.291,27		71.349.562,59		68.147.964,46	

Última fecha reportada por la SBS : 30/06/2023

Operación	FEB 2023 (SBS: ENE 2023)		MAR 2023 (SBS: FEB 2023)		ABR 2023 (SBS: MAR 2023)		MAY 2023 (SBS: ABR 2023)		JUN 2023 (SBS: MAY 2023)		JUL 2023 (SBS: JUN 2023)	
	Monto *	Dias V.	Monto *	Dias V.	Monto *	Dias V.	Monto *	Dias V.	Monto *	Dias V.	Monto *	Dias V.
RESUMEN												
- Total Deuda	31.806.732,64		30.969.835,61		31.028.114,11		30.184.291,27		71.349.562,59		68.147.964,46	
- Línea No Utilizada	15.663.994,16		15.353.945,79		19.426.524,51		18.463.332,32		19.882.417,86		19.487.160,51	
- Garantías	10.383.224,00		9.950.316,00		9.517.744,00		10.518.194,00		10.104.063,00		9.656.100,00	
CREDITOS DIRECTOS												
- CRÉDITOS VIGENTES	29.813.805,32		28.407.739,89		28.591.569,33		27.776.967,83		68.964.621,45		65.839.845,23	
-- GranE: Descuentos									61.478,41			
--- Otros									61.478,41			
-- GranE: Préstamos	24.026.273,50		22.746.688,47		23.169.381,93		21.886.105,12		63.179.781,33		60.540.809,97	
--- Revolventes					1.692.900,00		1.671.750,00					
--- NoRevolventes	24.026.273,50		22.746.688,47		21.476.481,93		20.214.355,12		63.179.781,33		60.540.809,97	
-- GranE: Factoring							138.132,62		196.315,33		59.818,92	
-- GranE: ArrendamientoFinanc	5.408.391,35		5.338.927,04		5.156.446,95		5.542.453,03		5.370.597,83		5.136.154,33	
-- LEASE BACK	379.140,47		322.124,38		265.740,45		210.277,06		156.448,55		103.062,01	
CREDITOS INDIRECTOS												
- CartasFianzaOtorgadas	1.992.927,32		2.562.095,72		2.436.544,78		2.407.323,44		2.384.941,14		2.308.119,23	
LINEA NO UTIL. Y CRED. NO DESEMB.												
- LinCredPréstamos					5.078.700,00		4.877.117,30		6.425.884,58		6.470.581,02	
- LinCredAvaesFianzas	2.050.204,45		2.042.074,04		1.092.787,62		922.869,60		915.901,30		604.677,88	
- CredNoDesembolsados			436.528,82		431.482,25							
- LinCredEsqMultilinea	13.613.789,71		12.875.342,93		12.823.554,64		12.663.345,42		12.540.631,98		12.411.901,61	
GARANTIAS												
- GARANTIAS RECIBIDAS	10.383.225,88		9.950.318,11		9.517.746,48		10.518.196,19		10.104.065,79		9.656.103,45	
-- 1eraGBienesFácilRealización	2.949.739,07		2.917.543,37		5.973.461,06		2.847.786,03		3.816.438,04		6.276.991,19	
-- OtrasGarantías							426.091,59		421.962,57		416.113,13	
-- OtrasGtíasNoPref	3.160.276,39		3.125.782,73				4.057.043,35		3.021.480,47		466.136,94	
-- GtíasNoPref(AvalyFianza)	4.273.210,42		3.906.992,01		3.544.285,42		3.187.275,22		2.844.184,71		2.496.862,19	

Montos expresados en unidades de soles*

Última fecha reportada por la SBS : 30/06/2023

6 MESES ANTERIORES		AGO 2022 (SBS: JUL 2022)	SET 2022 (SBS: AGO 2022)	OCT 2022 (SBS: SET 2022)	NOV 2022 (SBS: OCT 2022)	DIC 2022 (SBS: NOV 2022)	ENE 2023 (SBS: DIC 2022)
% Porcentaje de Calificación	NOR (Normal)	100.00	100.00	100.00	100.00	100.00	100.00
	CPP (Con Problemas Pote.)	0.00	0.00	0.00	0.00	0.00	0.00
	DEF (Deficiente)	0.00	0.00	0.00	0.00	0.00	0.00
	DUD (Dudoso)	0.00	0.00	0.00	0.00	0.00	0.00
	PER (Pérdida)	0.00	0.00	0.00	0.00	0.00	0.00

Institución	AGO 2022 (SBS: JUL 2022)		SET 2022 (SBS: AGO 2022)		OCT 2022 (SBS: SET 2022)		NOV 2022 (SBS: OCT 2022)		DIC 2022 (SBS: NOV 2022)		ENE 2023 (SBS: DIC 2022)	
	Monto *	Dias V.	Monto *	Dias V.	Monto *	Dias V.	Monto *	Dias V.	Monto *	Dias V.	Monto *	Dias V.
BBVA	6.305.617,65		6.251.121,29		5.746.902,85		5.427.093,33		4.920.856,11		4.553.901,43	
SCOTIABANK	27.312.556,93		26.105.777,40		26.216.138,36		26.297.595,65		24.603.490,14		22.297.614,44	
BIF	3.529.795,46		2.924.572,05		3.923.951,75		5.218.387,41		5.072.655,27		4.633.622,94	
BCP	1.077.594,54		1.058.594,54		1.092.844,54		1.094.594,54		1.060.594,54		1.051.094,54	
INTERBANK												
BCO SANTANDER PERU	1.102.514,94	1	1.008.789,03		1.485.687,26		1.285.864,20		1.223.573,01		981.318,32	
TOTAL	39.328.079,52	1	37.348.854,31		38.465.524,76		39.323.535,13		36.881.169,07		33.517.551,67	

Última fecha reportada por la SBS : 30/06/2023

Operación	AGO 2022 (SBS: JUL 2022)		SET 2022 (SBS: AGO 2022)		OCT 2022 (SBS: SET 2022)		NOV 2022 (SBS: OCT 2022)		DIC 2022 (SBS: NOV 2022)		ENE 2023 (SBS: DIC 2022)	
	Monto *	Dias V.	Monto *	Dias V.	Monto *	Dias V.	Monto *	Dias V.	Monto *	Dias V.	Monto *	Dias V.
RESUMEN												
- Total Deuda	39.328.079,52	1	37.348.854,31		38.465.524,76		39.323.535,13		36.881.169,07		33.517.551,67	
- Línea No Utilizada	21.713.933,44		23.195.004,79		22.377.738,44		20.460.664,34		14.784.559,56		15.537.121,16	
- Garantías	12.529.959,00		11.970.387,00		12.068.103,00		11.759.409,00		11.037.225,00		6.056.030,00	
CREDITOS DIRECTOS												
- CRÉDITOS VIGENTES	36.907.369,99	1	35.426.395,50		36.478.027,88		36.335.715,12		33.991.912,42		31.541.371,06	
-- Corp: Préstamos	30.740.284,49		23.256.200,19		23.355.200,21							
--- NoRevolventes	30.740.284,49		23.256.200,19		23.355.200,21							

-- Corp: Factoring			115.954,83	121.622,07								
-- Corp: ArrendamientoFinanc	1.287.443,40		1.226.342,13	1.232.632,77								
-- LEASE BACK	709.502,90		643.415,98	612.030,97								
-- GranE: Descuentos	1.102.514,94	1	1.008.789,03	1.485.687,26	1.285.864,20		1.223.573,01		981.318,32			
--- Otros	1.102.514,94	1	1.008.789,03	1.485.687,26	1.285.864,20		1.223.573,01		981.318,32			
-- GranE: Préstamos			6.251.121,29	5.746.902,85	28.092.226,88		26.106.856,34		24.831.668,33			
--- Revolventes			384.400,00									
--- NoRevolventes			5.866.721,29	5.746.902,85	28.092.226,88		26.106.856,34		24.831.668,33			
-- GranE: Factoring					981.196,77		946.253,42					
-- GranE: ArrendamientoFinanc	3.067.624,26		2.924.572,05	3.923.951,75	5.418.156,65		5.229.017,77		5.299.659,24			
-- LEASE BACK					558.270,62		486.211,88		428.725,17			
CREDITOS INDIRECTOS												
- CartasFianzaOtorgadas	2.420.709,53		1.922.458,81	1.987.496,88	2.987.820,01		2.889.256,65		1.976.180,61			
LINEA NO UTIL. Y CRED. NO DESEMB.												
- LinCredPréstamos	5.096.000,00		6.418.845,16	5.053.677,94	4.203.203,24							
- LinCredAvaesFianzas	3.096.769,80		3.517.141,00	3.592.491,00	2.501.746,66		1.497.946,72		2.043.619,61			
- LinCredEsqMultilinea	13.521.163,64		13.259.018,63	13.731.569,50	13.755.714,44		13.286.612,84		13.493.501,55			
GARANTIAS												
- GARANTIAS RECIBIDAS	12.529.961,64		11.970.389,22	12.068.105,26	11.759.410,63		11.037.226,79		6.056.032,65			
-- 1eraGBienesFácilRealización	6.224.340,07		6.103.664,09	6.321.198,43	6.332.313,32		6.116.366,83		6.056.028,84			
-- GtiasNoPref(AvalyFianza)	6.305.621,57		5.866.725,13	5.746.906,83	5.427.097,31		4.920.859,96		3,81			

Reporte SBS/Microfinanzas por entidades

Reportado por : BBVA

Última fecha reportada por la SBS : 30/06/2023

Operación	FEB 2023 (SBS: ENE2023)		MAR 2023 (SBS: FEB2023)		ABR 2023 (SBS: MAR2023)		MAY 2023 (SBS: ABR2023)		JUN 2023 (SBS: MAY2023)		JUL 2023 (SBS: JUN2023)	
	Monto *	Dias V.	Monto *	Dias V.	Monto *	Dias V.	Monto *	Dias V.	Monto *	Dias V.	Monto *	Dias V.
Calificación (2)	NOR		NOR		NOR		NOR		NOR		NOR	
RESUMEN												
- Total Deuda	4.273.206,58		3.906.988,21		5.237.181,66		4.859.021,51		46.992.181,04		45.242.743,01	
- Linea No Utilizada					188.100,00		185.750,00		1.839.500,00		1.814.000,00	
- Garantías	4.273.206,00		3.906.988,00		3.544.281,00		3.187.271,00		2.844.181,00		2.496.858,00	
CREDITOS DIRECTOS												
- CRÉDITOS VIGENTES	4.273.206,58		3.906.988,21		5.237.181,66		4.859.021,51		46.992.181,04		45.242.743,01	
-- GranE: Préstamos	4.273.206,58		3.906.988,21		5.237.181,66		4.859.021,51		46.992.181,04		45.242.743,01	
--- Revolventes					1.692.900,00		1.671.750,00					
--- NoRevolventes	4.273.206,58		3.906.988,21		3.544.281,66		3.187.271,51		46.992.181,04		45.242.743,01	
LINEA NO UTIL. Y CRED. NO DESEMB.												
- LinCredPréstamos					188.100,00		185.750,00		1.839.500,00		1.814.000,00	
GARANTIAS												
- GARANTIAS RECIBIDAS	4.273.206,58		3.906.988,21		3.544.281,66		3.187.271,51		2.844.181,04		2.496.858,57	
-- GtiasNoPref(AvalyFianza)	4.273.206,58		3.906.988,21		3.544.281,66		3.187.271,51		2.844.181,04		2.496.858,57	

Última fecha reportada por la SBS : 30/06/2023

Operación	AGO 2022 (SBS: JUL2022)		SET 2022 (SBS: AGO2022)		OCT 2022 (SBS: SET2022)		NOV 2022 (SBS: OCT2022)		DIC 2022 (SBS: NOV2022)		ENE 2023 (SBS: DIC2022)	
	Monto *	Dias V.	Monto *	Dias V.	Monto *	Dias V.	Monto *	Dias V.	Monto *	Dias V.	Monto *	Dias V.
Calificación (2)	NOR		NOR		NOR		NOR		NOR		NOR	
RESUMEN												
- Total Deuda	6.305.617,65		6.251.121,29		5.746.902,85		5.427.093,33		4.920.856,11		4.553.901,43	
- Linea No Utilizada					1.537.600,00							
- Garantías	6.305.617,00		5.866.721,00		5.746.902,00		5.427.093,00		4.920.856,00			
CREDITOS DIRECTOS												
- CRÉDITOS VIGENTES	6.305.617,65		6.251.121,29		5.746.902,85		5.427.093,33		4.920.856,11		4.553.901,43	
-- Corp: Préstamos	6.305.617,65											
--- NoRevolventes	6.305.617,65											
-- GranE: Préstamos			6.251.121,29		5.746.902,85		5.427.093,33		4.920.856,11		4.553.901,43	
--- Revolventes			384.400,00									
--- NoRevolventes			5.866.721,29		5.746.902,85		5.427.093,33		4.920.856,11		4.553.901,43	
LINEA NO UTIL. Y CRED. NO DESEMB.												



- LinCredPréstamos		1.537.600,00					
GARANTIAS							
- GARANTIAS RECIBIDAS	6.305.617,65	5.866.721,29	5.746.902,85	5.427.093,33	4.920.856,11		
-- GtíasNoPref(AvalyFianza)	6.305.617,65	5.866.721,29	5.746.902,85	5.427.093,33	4.920.856,11		

Reportado por : SCOTIABANK

Última fecha reportada por la SBS : 30/06/2023

Operación	FEB 2023 (SBS: ENE2023)		MAR 2023 (SBS: FEB2023)		ABR 2023 (SBS: MAR2023)		MAY 2023 (SBS: ABR2023)		JUN 2023 (SBS: MAY2023)		JUL 2023 (SBS: JUN2023)	
	Monto *	Dias V.	Monto *	Dias V.	Monto *	Dias V.	Monto *	Dias V.	Monto *	Dias V.	Monto *	Dias V.
Calificación (2)	NOR		NOR		NOR		NOR		NOR		NOR	
RESUMEN												
- Total Deuda	21.700.582,73		21.266.633,66		20.144.789,21		19.261.899,94		18.372.705,48		17.187.556,40	
- Línea No Utilizada	13.613.789,71		12.875.342,93		17.714.154,64		17.354.712,72		17.127.016,56		17.068.482,63	
- Garantías	2.949.742,00		2.917.546,00		2.883.817,00		2.847.789,00		2.820.192,00		2.781.097,00	
CREDITOS DIRECTOS												
- CREDITOS VIGENTES	21.176.793,51		20.158.705,97		19.146.729,53		18.276.309,38		17.396.665,73		16.270.160,62	
-- GranE:Préstamos	19.753.066,92		18.839.700,26		17.932.200,27		17.027.083,61		16.187.600,29		15.298.066,96	
--- NoRevolventes	19.753.066,92		18.839.700,26		17.932.200,27		17.027.083,61		16.187.600,29		15.298.066,96	
-- GranE: Factoring							138.132,62		196.315,33		59.818,92	
-- GranE: ArrendamientoFinanc	1.044.586,12		996.881,33		948.788,81		900.816,09		856.301,56		809.212,73	
-- LEASE BACK	379.140,47		322.124,38		265.740,45		210.277,06		156.448,55		103.062,01	
CREDITOS INDIRECTOS												
- CartasFianzaOtorgadas	523.789,22		1.107.927,69		998.059,68		985.590,56		976.039,75		917.395,78	
LINEA NO UTIL. Y CRED. NO DESEMB.												
- LinCredPréstamos					4.890.600,00		4.691.367,30		4.586.384,58		4.656.581,02	
- LinCredEsqMultilinea	13.613.789,71		12.875.342,93		12.823.554,64		12.663.345,42		12.540.631,98		12.411.901,61	
GARANTIAS												
- GARANTIAS RECIBIDAS	2.949.742,91		2.917.547,17		2.883.818,31		2.847.789,74		2.820.193,39		2.781.098,57	
-- 1eraGBienesFácilRealización	2.949.739,07		2.917.543,37		2.883.814,55		2.847.786,03		2.820.189,72		2.781.094,95	
-- GtíasNoPref(AvalyFianza)	3,84		3,80		3,76		3,71		3,67		3,62	

Última fecha reportada por la SBS : 30/06/2023

Operación	AGO 2022 (SBS: JUL2022)		SET 2022 (SBS: AGO2022)		OCT 2022 (SBS: SET2022)		NOV 2022 (SBS: OCT2022)		DIC 2022 (SBS: NOV2022)		ENE 2023 (SBS: DIC2022)	
	Monto *	Dias V.	Monto *	Dias V.	Monto *	Dias V.	Monto *	Dias V.	Monto *	Dias V.	Monto *	Dias V.
Calificación (2)	NOR		NOR		NOR		NOR		NOR		NOR	
RESUMEN												
- Total Deuda	27.312.556,93		26.105.777,40		26.216.138,36		26.297.595,65		24.603.490,14		22.297.614,44	
- Línea No Utilizada	18.617.163,64		18.140.263,79		18.785.247,44		17.958.917,68		13.286.612,84		13.493.501,55	
- Garantías	3.004.934,00		2.946.675,00		3.051.695,00		3.057.061,00		2.952.808,00		2.923.678,00	
CREDITOS DIRECTOS												
- CREDITOS VIGENTES	26.431.613,14		25.241.913,13		25.321.486,02		25.401.370,18		23.737.828,03		21.778.453,30	
-- Corp:Préstamos	24.434.666,84		23.256.200,19		23.355.200,21							
--- NoRevolventes	24.434.666,84		23.256.200,19		23.355.200,21							
-- Corp: Factoring			115.954,83		121.622,07							
-- Corp: ArrendamientoFinanc	1.287.443,40		1.226.342,13		1.232.632,77							
-- LEASE BACK	709.502,90		643.415,98		612.030,97							
-- GranE:Préstamos							22.665.133,55		21.186.000,23		20.277.766,90	
--- NoRevolventes							22.665.133,55		21.186.000,23		20.277.766,90	
-- GranE: Factoring							981.196,77		946.253,42			
-- GranE: ArrendamientoFinanc							1.196.769,24		1.119.362,50		1.071.961,23	
-- LEASE BACK							558.270,62		486.211,88		428.725,17	
CREDITOS INDIRECTOS												
- CartasFianzaOtorgadas	880.943,79		863.864,27		894.652,34		896.225,47		865.662,11		519.161,14	
LINEA NO UTIL. Y CRED. NO DESEMB.												
- LinCredPréstamos	5.096.000,00		4.881.245,16		5.053.677,94		4.203.203,24					
- LinCredEsqMultilinea	13.521.163,64		13.259.018,63		13.731.569,50		13.755.714,44		13.286.612,84		13.493.501,55	
GARANTIAS												
- GARANTIAS RECIBIDAS	3.004.935,61		2.946.676,65		3.051.696,09		3.057.062,04		2.952.809,18		2.923.679,70	
-- 1eraGBienesFácilRealización	3.004.931,69		2.946.672,81		3.051.692,11		3.057.058,06		2.952.805,33		2.923.675,89	
-- GtíasNoPref(AvalyFianza)	3,92		3,84		3,98		3,98		3,85		3,81	

Reportado por : BIF

Última fecha reportada por la SBS : 30/06/2023

Operación	FEB 2023 (SBS: ENE2023)		MAR 2023 (SBS: FEB2023)		ABR 2023 (SBS: MAR2023)		MAY 2023 (SBS: ABR2023)		JUN 2023 (SBS: MAY2023)		JUL 2023 (SBS: JUN2023)	
	Monto *	Dias V.	Monto *	Dias V.	Monto *	Dias V.	Monto *	Dias V.	Monto *	Dias V.	Monto *	Dias V.
Calificación (2)	NOR		NOR		NOR		NOR		NOR		NOR	
RESUMEN												
- Total Deuda	4.773.348,79		4.747.119,20		4.608.048,70		4.610.933,69		4.483.890,55		4.304.415,13	
- Línea No Utilizada	1.955.397,43		1.949.367,50		1.002.281,43		834.712,65		829.544,14		520.871,08	
- Garantías	3.160.276,00		3.125.782,00		3.089.646,00		4.057.043,00		4.017.728,00		3.962.032,00	
CREDITOS DIRECTOS												
- CRÉDITOS VIGENTES	4.363.805,23		4.342.045,71		4.207.658,14		4.215.545,35		4.092.333,70		3.918.286,22	
-- GranE:ArrendamientoFinanc	4.363.805,23		4.342.045,71		4.207.658,14		4.215.545,35		4.092.333,70		3.918.286,22	
CREDITOS INDIRECTOS												
- CartasFianzaOtorgadas	409.543,56		405.073,49		400.390,56		395.388,34		391.556,85		386.128,91	
LINEA NO UTIL. Y CRED. NO DESEMB.												
- LinCredAvalesFianzas	1.955.397,43		1.949.367,50		1.002.281,43		834.712,65		829.544,14		520.871,08	
GARANTIAS												
- GARANTIAS RECIBIDAS	3.160.276,39		3.125.782,73		3.089.646,51		4.057.043,35		4.017.728,79		3.962.033,18	
-- 1eraGBienesFácilRealización					3.089.646,51				996.248,32		3.495.896,24	
-- OtrasGtiasNoPref	3.160.276,39		3.125.782,73				4.057.043,35		3.021.480,47		466.136,94	

Última fecha reportada por la SBS : 30/06/2023

Operación	AGO 2022 (SBS: JUL2022)		SET 2022 (SBS: AGO2022)		OCT 2022 (SBS: SET2022)		NOV 2022 (SBS: OCT2022)		DIC 2022 (SBS: NOV2022)		ENE 2023 (SBS: DIC2022)	
	Monto *	Dias V.	Monto *	Dias V.	Monto *	Dias V.	Monto *	Dias V.	Monto *	Dias V.	Monto *	Dias V.
Calificación (2)	NOR		NOR		NOR		NOR		NOR		NOR	
RESUMEN												
- Total Deuda	3.529.795,46		2.924.572,05		3.923.951,75		5.218.387,41		5.072.655,27		4.633.622,94	
- Línea No Utilizada	1.920.769,80		2.363.941,00		2.398.191,00		1.402.941,00		1.402.941,00		1.950.516,06	
- Garantías	3.219.408,00		3.156.991,00		3.269.506,00		3.275.255,00		3.163.561,00		3.132.352,00	
CREDITOS DIRECTOS												
- CRÉDITOS VIGENTES	3.067.624,26		2.924.572,05		3.923.951,75		4.221.387,41		4.109.655,27		4.227.698,01	
-- GranE:ArrendamientoFinanc	3.067.624,26		2.924.572,05		3.923.951,75		4.221.387,41		4.109.655,27		4.227.698,01	
CREDITOS INDIRECTOS												
- CartasFianzaOtorgadas	462.171,20						997.000,00		963.000,00		405.924,93	
LINEA NO UTIL. Y CRED. NO DESEMB.												
- LinCredAvalesFianzas	1.920.769,80		2.363.941,00		2.398.191,00		1.402.941,00		1.402.941,00		1.950.516,06	
GARANTIAS												
- GARANTIAS RECIBIDAS	3.219.408,38		3.156.991,28		3.269.506,32		3.275.255,26		3.163.561,50		3.132.352,95	
-- 1eraGBienesFácilRealización	3.219.408,38		3.156.991,28		3.269.506,32		3.275.255,26		3.163.561,50		3.132.352,95	

Reportado por : BCP

Última fecha reportada por la SBS : 30/06/2023

Operación	FEB 2023 (SBS: ENE2023)		MAR 2023 (SBS: FEB2023)		ABR 2023 (SBS: MAR2023)		MAY 2023 (SBS: ABR2023)		JUN 2023 (SBS: MAY2023)		JUL 2023 (SBS: JUN2023)	
	Monto *	Dias V.	Monto *	Dias V.	Monto *	Dias V.	Monto *	Dias V.	Monto *	Dias V.	Monto *	Dias V.
Calificación (2)	NOR		NOR		NOR		NOR		NOR		NOR	
RESUMEN												
- Total Deuda	1.059.594,54		1.049.094,54		1.038.094,54		1.452.436,13		1.439.307,11		1.413.249,92	
- Línea No Utilizada	94.807,02		529.235,36		521.988,44		88.156,95		86.357,16		83.806,80	
- Garantías							426.091,00		421.962,00		416.113,00	
CREDITOS DIRECTOS												
- CRÉDITOS VIGENTES							426.091,59		421.962,57		408.655,38	
-- GranE:ArrendamientoFinanc							426.091,59		421.962,57		408.655,38	
CREDITOS INDIRECTOS												
- CartasFianzaOtorgadas	1.059.594,54		1.049.094,54		1.038.094,54		1.026.344,54		1.017.344,54		1.004.594,54	
LINEA NO UTIL. Y CRED. NO DESEMB.												
- LinCredAvalesFianzas	94.807,02		92.706,54		90.506,19		88.156,95		86.357,16		83.806,80	
- CredNoDesembolsados			436.528,82		431.482,25							
GARANTIAS												
- GARANTIAS RECIBIDAS							426.091,59		421.962,57		416.113,13	
-- OtrasGarantias							426.091,59		421.962,57		416.113,13	

Última fecha reportada por la SBS : 30/06/2023

Operación	AGO 2022 (SBS: JUL2022)		SET 2022 (SBS: AGO2022)		OCT 2022 (SBS: SET2022)		NOV 2022 (SBS: OCT2022)		DIC 2022 (SBS: NOV2022)		ENE 2023 (SBS: DIC2022)	
	Monto *	Dias V.	Monto *	Dias V.	Monto *	Dias V.	Monto *	Dias V.	Monto *	Dias V.	Monto *	Dias V.
Calificación (2)	NOR		NOR		NOR		NOR		NOR		NOR	
RESUMEN												
- Total Deuda	1.077.594,54		1.058.594,54		1.092.844,54		1.094.594,54		1.060.594,54		1.051.094,54	
- Línea No Utilizada	1.176.000,00		1.153.200,00		1.194.300,00		1.098.805,66		95.005,72		93.103,55	
CREDITOS INDIRECTOS												
- CartasFianzaOtorgadas	1.077.594,54		1.058.594,54		1.092.844,54		1.094.594,54		1.060.594,54		1.051.094,54	
LINEA NO UTIL. Y CRED. NO DESEMB.												
- LinCredAvaalesFianzas	1.176.000,00		1.153.200,00		1.194.300,00		1.098.805,66		95.005,72		93.103,55	

Reportado por : INTERBANK

Última fecha reportada por la SBS : 30/06/2023

Operación	FEB 2023 (SBS: ENE2023)		MAR 2023 (SBS: FEB2023)		ABR 2023 (SBS: MAR2023)		MAY 2023 (SBS: ABR2023)		JUN 2023 (SBS: MAY2023)		JUL 2023 (SBS: JUN2023)	
	Monto *	Dias V.	Monto *	Dias V.	Monto *	Dias V.	Monto *	Dias V.	Monto *	Dias V.	Monto *	Dias V.
Calificación (2)												
RESUMEN												

Última fecha reportada por la SBS : 30/06/2023

Operación	AGO 2022 (SBS: JUL2022)		SET 2022 (SBS: AGO2022)		OCT 2022 (SBS: SET2022)		NOV 2022 (SBS: OCT2022)		DIC 2022 (SBS: NOV2022)		ENE 2023 (SBS: DIC2022)	
	Monto *	Dias V.	Monto *	Dias V.	Monto *	Dias V.	Monto *	Dias V.	Monto *	Dias V.	Monto *	Dias V.
Calificación (2)												
RESUMEN												

Reportado por : BCO SANTANDER PERU

Última fecha reportada por la SBS : 30/06/2023

Operación	FEB 2023 (SBS: ENE2023)		MAR 2023 (SBS: FEB2023)		ABR 2023 (SBS: MAR2023)		MAY 2023 (SBS: ABR2023)		JUN 2023 (SBS: MAY2023)		JUL 2023 (SBS: JUN2023)	
	Monto *	Dias V.	Monto *	Dias V.	Monto *	Dias V.	Monto *	Dias V.	Monto *	Dias V.	Monto *	Dias V.
Calificación (2)									NOR			
RESUMEN												
- Total Deuda									61.478,41			
CREDITOS DIRECTOS												
- CRÉDITOS VIGENTES									61.478,41			
-- GranE: Descuentos									61.478,41			
--- Otros									61.478,41			

Última fecha reportada por la SBS : 30/06/2023

Operación	AGO 2022 (SBS: JUL2022)		SET 2022 (SBS: AGO2022)		OCT 2022 (SBS: SET2022)		NOV 2022 (SBS: OCT2022)		DIC 2022 (SBS: NOV2022)		ENE 2023 (SBS: DIC2022)	
	Monto *	Dias V.	Monto *	Dias V.	Monto *	Dias V.	Monto *	Dias V.	Monto *	Dias V.	Monto *	Dias V.
Calificación (2)	NOR		NOR		NOR		NOR		NOR		NOR	
RESUMEN												
- Total Deuda	1.102.514,94	1	1.008.789,03		1.485.687,26		1.285.864,20		1.223.573,01		981.318,32	
CREDITOS DIRECTOS												
- CRÉDITOS VIGENTES	1.102.514,94	1	1.008.789,03		1.485.687,26		1.285.864,20		1.223.573,01		981.318,32	
-- GranE: Descuentos	1.102.514,94	1	1.008.789,03		1.485.687,26		1.285.864,20		1.223.573,01		981.318,32	
--- Otros	1.102.514,94	1	1.008.789,03		1.485.687,26		1.285.864,20		1.223.573,01		981.318,32	

Rectificaciones SBS

Entidad	Periodo SBS	Cuenta	Concepto Rectificación	Dice	Debe Decir
---------	-------------	--------	------------------------	------	------------

Aval/Codeudor

Montos expresados en unidades de soles*

Es Avalista de:			Información reportada por la SBS al 30/06/2023		
Tipo Doc	Nro Documento	Nombre/Razón Social	Act	Pre	12m
RUC	20536924869	ZEUS ENERGY S.A.C.			
Institución SBS		Calif. (2)	Saldo *		
BANCO BBVA PERÚ		NOR	9.225.089,47		
RUC	20536925245	SOUTH AMERICAN DRILLING S. A. C.			
Institución SBS		Calif. (2)	Saldo *		
SCOTIABANK PERU S A A		NOR	3,62		

Montos expresados en unidades de soles*

Quiénes lo Avalan:			Información reportada por la SBS al 30/06/2023		
Tipo Doc	Nro Documento	Nombre/Razón Social	Act	Pre	12m
RUC	20525757961	SDE PIURA SAC			
Institución SBS		Calif. (2)	Saldo *		
BANCO BBVA PERÚ		NOR	2.496.858,57		

Montos expresados en unidades de soles*

Es Avalista de:			Información Reportada por Entidades de Microfinanzas / Otros Créditos		
Tipo Doc	Nro Documento	Nombre/Razón Social	Act	Pre	12m

Montos expresados en unidades de soles*

Quiénes lo Avalan:			Información Reportada por Entidades de Microfinanzas / Otros Créditos		
Tipo Doc	Nro Documento	Nombre/Razón Social	Act	Pre	12m

Documentos Protestados como Deudor/Aceptante

Montos expresados en unidades*

Reportado por la Cámara de Comercio de Lima (CCL)

Documentos Protestados sin Regularizar			
	# Doc	Monto (S/) *	Max Días Venc.
Total:	0	0,00	

Tipo de Cambio 3.608

Nro. Secuencia	Tip. ** Rég.	Acreedor/Girador	Tipo Doc.	Moneda	Monto *	Monto * (S/)	Boletín	F. Protesto	F. Venc	Días Venc.
----------------	-----------------	------------------	-----------	--------	---------	-----------------	---------	-------------	---------	------------

**PR: Protestos, CJ: Cobranza Judicial, MO: Moras, PP: Procesos Penales

Montos expresados en unidades*

Reportado por la Cámara de Comercio de Lima (CCL)

Documentos Protestados Regularizados			
	# Doc	Monto (S/) *	
Total:	6	187.054,66	

Nro. Secuencia	Tip. ** Rég.	Acreedor/Girador	Tipo Doc.	Moneda	Monto *	Monto * (S/)	Boletín	F. Protesto	F. Venc.	F. Reg
----------------	-----------------	------------------	-----------	--------	---------	-----------------	---------	-------------	----------	--------



75128		BANCO DE CREDITO DEL PERU	FAN	US\$	7.472,94	28.501,79	11/2022	03/11/2022	21/10/2022	23/01/2023
75130		BANCO DE CREDITO DEL PERU	FAN	US\$	5.982,60	22.817,64	11/2022	03/11/2022	21/10/2022	23/01/2023
75129		BANCO DE CREDITO DEL PERU	FAN	US\$	1.628,40	6.210,72	11/2022	03/11/2022	21/10/2022	23/01/2023
68888		MORKEN PERU SOCIEDAD ANONIMA CERRADA	FAN	US\$	14.210,21	54.197,74	08/2022	25/08/2022	15/08/2022	10/01/2023
68889		MORKEN PERU SOCIEDAD ANONIMA CERRADA	FAN	US\$	13.091,93	49.932,62	08/2022	25/08/2022	15/08/2022	10/01/2023
68887		MORKEN PERU SOCIEDAD ANONIMA CERRADA	FAN	US\$	6.658,14	25.394,15	08/2022	25/08/2022	15/08/2022	10/01/2023

**PR: Protestos, CJ: Cobranza Judicial, MO: Moras, PP: Procesos Penales

Documentos Protestados como Acreedor/Girador

Montos expresados en unidades*

Reportado por la Cámara de Comercio de Lima (CCL)

Documentos Protestados sin Regularizar

	# Doc	Monto (S/) *	Max Días Venc.
Total:	0	0,00	

Tipo de Cambio 3.608

Nro. Secuencia	Tip. Reg.	Deudor/Aceptante	Tipo Doc.	Moneda	Monto *	Monto * (S/)	Boletín	F. Protesto	F. Venc	Días Venc.
----------------	-----------	------------------	-----------	--------	---------	--------------	---------	-------------	---------	------------

**PR: Protestos, CJ: Cobranza Judicial, MO: Moras, PP: Procesos Penales

Montos expresados en unidades*

Reportado por la Cámara de Comercio de Lima (CCL)

Documentos Protestados Regularizados

	# Doc	Monto (S/) *
Total:	5	1.432.668,20

Nro. Secuencia	Tip. Reg.	Deudor/Aceptante	Tipo Doc.	Moneda	Monto *	Monto * (S/)	Boletín	F. Protesto	F. Venc.	F. Reg
54527		ENERGIGAS S.A.C.	FAN	US\$	91.845,80	350.299,88	01/2022	12/01/2022	31/12/2021	11/03/2022
52779		ENERGIGAS S.A.C.	FAN	US\$	73.190,77	279.149,60	12/2021	15/12/2021	02/12/2021	14/02/2022
51505		ENERGIGAS S.A.C.	FAN	US\$	65.474,11	249.718,26	11/2021	15/11/2021	02/11/2021	23/12/2021
50142		ENERGIGAS S.A.C.	FAN	US\$	74.933,34	285.795,76	10/2021	27/10/2021	15/10/2021	22/12/2021
50141		ENERGIGAS S.A.C.	FAN	US\$	70.190,01	267.704,70	10/2021	27/10/2021	14/10/2021	06/12/2021

**PR: Protestos, CJ: Cobranza Judicial, MO: Moras, PP: Procesos Penales

Detalle de Vencidos

Comercio Exterior

Montos expresados en unidades de dólares

Muestra información reportada por la SUNAT desde el 07/02/2011

Resumen por Ejercicio

Ejercicio	Actividad	Número de Operaciones	Importe USD *	N° Países	3 países con mayor número de operaciones
2023	IMPORTACIÓN	1	16.290,56	1	UNITED STATES
2022	IMPORTACIÓN	1	3.573,68	1	ARGENTINA
2021	IMPORTACIÓN	4	34.638,19	4	UNITED STATES, GERMANY, JAPAN
2020	IMPORTACIÓN	5	19.249,70	1	UNITED STATES
2019	IMPORTACIÓN	11	93.897,31	2	UNITED STATES, COLOMBIA

Resumen por Meses

Actividad	Ejercicio	Mes	Número de Operaciones	Importe USD *	N° Países	3 países con mayor número de operaciones
IMPORTACIÓN	2023	ABRIL	1	16.290,56	1	UNITED STATES
	2022	JULIO	1	3.573,68	1	ARGENTINA
	2021	SETIEMBRE	1	6.382,33	1	UNITED STATES
		AGOSTO	1	19.103,28	3	JAPAN,MEXICO,UNITED STATES
		JULIO	1	4.544,83	1	UNITED STATES
		MARZO	1	4.607,75	1	GERMANY
	2020	JULIO	2	4.451,33	1	UNITED STATES
		JUNIO	1	3.864,23	1	UNITED STATES
		MAYO	1	4.655,26	1	UNITED STATES
		FEBRERO	1	6.278,89	1	UNITED STATES
	2019	DICIEMBRE	1	8.423,91	1	UNITED STATES
		AGOSTO	1	9.771,97	1	UNITED STATES
		MAYO	2	17.954,77	1	UNITED STATES
		ABRIL	2	20.251,51	2	COLOMBIA,UNITED STATES
		MARZO	2	20.520,08	2	COLOMBIA,UNITED STATES
		ENERO	3	16.975,07	1	UNITED STATES

PUBLICACIÓN DIARIO "EL PERUANO"

Reporte Otros Créditos

Institución	FEB 2023		MAR 2023		ABR 2023		MAY 2023		JUN 2023		JUL 2023	
	Monto *	Dias V.	Monto *	Dias V.	Monto *	Dias V.	Monto *	Dias V.	Monto *	Dias V.	Monto *	Dias V.
Institución												

Institución	AGO 2022		SET 2022		OCT 2022		NOV 2022		DIC 2022		ENE 2023	
	Monto *	Dias V.	Monto *	Dias V.	Monto *	Dias V.	Monto *	Dias V.	Monto *	Dias V.	Monto *	Dias V.
Institución												

Reporte Otros Créditos por entidades

Sin Información