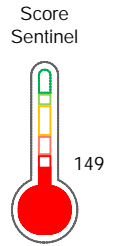


El reporte contiene solo los títulos seleccionados

- Información General
- Consulta Rápida
- Principales Acreedores
- Detalle Variación
- Posición Histórica
- Gráficos
- Rep. Vencidos
- Rep. SBS/Microf.
- SBS/Microf. Entidades
- Rectificaciones SBS
- Avalados/Avalistas
- Hechos de Importancia
- Documentos CCL
- Detalle de Vencidos
- Comercio Exterior
- Otros Créditos
- Otros Créd. Entidades
- Otros Rep. Negativos

RUC 20455270775 - MECASUR S.A.C.

Fecha Proceso	Tipo Doc.	N. Doc.	Nota	Deuda Total *	Var.	Actual	Previo	12m
10/10/2022	RUC	20455270775	3.000	208.250,98		●	●	●



Riesgo Muy Alto

*** La persona consultada cuenta con los siguientes créditos e indicadores.**

Reprogramados DU N 026-

Sentinel Sabio

Bancarizado: SI

Recomendación de Sentinel Sabio

Evaluación Crediticia



RECHAZAR
Producto Genérico

Detalle:

- Calificación Def, Dud, Per en los 12 meses
- Presenta estado de riesgo alto o muy alto
- El promedio de deudas negativas (Sunat, AFP, Protestos) representa mas del 5% del promedio deuda en el SF en los últimos 3 meses

Cuota Estimada Mensual

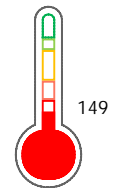
S/ 9901,



Score Sentinel

Nivel de Riesgo

Riesgo Muy Alto



Recomendación:

En este nivel de riesgo, 47 de 100 empresas podrían caer en incumplimiento en los próximos 12 meses

Información General

Datos Principales

12/09/2022: Última actualización de información reportada por SUNAT

Razón Social:	MECASUR S.A.C.		
Nombre Comercial:	-		
Tipo de Contribuyente:	SOCIEDAD ANONIMA CERRADA		
Estado de Contribuyente:	ACTIVO	Condición del Contribuyente:	HABIDO
Inicio de Actividades:	01/07/2009		
Tamaño contribuyente:	RESTO	Dependencia:	I.R.AREQUIPA-MEPECO
Actividad Económica Principal	ACTIV.DE ARQUITECTURA E INGENIERIA		
Actividad Económica Secundaria 1	OTRAS INDUSTRIAS MANUFACTURE	Actividad Económica Secundaria 2	-
Fecha Inscripción RRPP:	01/07/2009		
Folio:	-	Número de Partida Registral:	-
		Asiento:	-

Agente de retención

Direcciones Registradas

Dirección	Fuente
CALLE PUNO NRO 418 MIRAFLORES - AREQUIPA - AREQUIPA	SUNAT - DOMICILIO FISCAL
NRO. S/N FUNDO EL PRADO CHARACATO - AREQUIPA - AREQUIPA	SUNAT - DEPOSITO

Representantes Legales

Nro Documento	Nombre de Representante	Act	Pre	12m	Fecha desde que ocupa Cargo	Cargo
29383974	OPORTO BALDOCEDA MOISES RUBEN				02/10/2017	GERENTE GENERAL

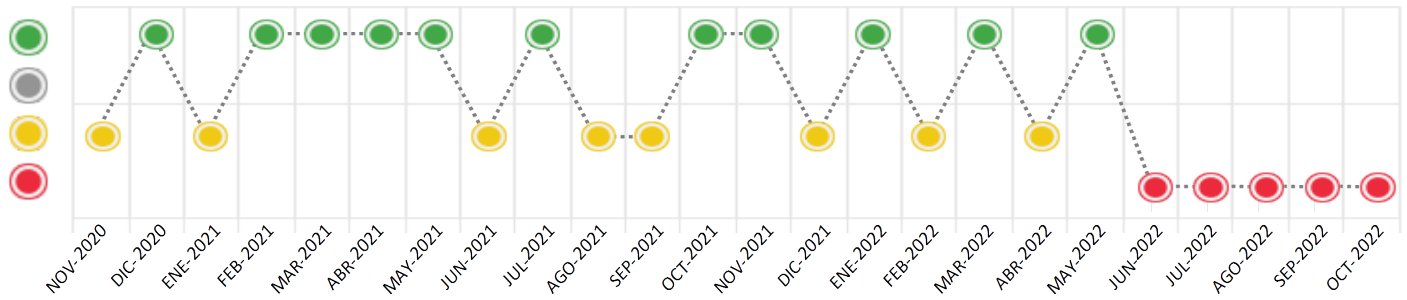
Consulta Rápida





Documento de identidad consultado

Fecha Proceso	Tipo Doc.	N. Doc.	Nombre o Raz. Social	Nota	Deuda Total *	Var.	Actual	Previo	12m
10/10/2022	RUC	2045270775	MECASUR S.A.C.	3.000	208.250,98				

Montos expresados en unidades de soles*






Semáforos de los últimos 24 meses



Semáforo	Descripción
	No registra información de deudas
	Mínimo Riesgo: Sin deudas vencidas
	Mediano Riesgo: Deudas con poco atraso*
	Alto Riesgo: Deudas con atraso significativo*

*Semáforo deuda menor: Deuda vencida menor S/ 100 personas naturales o menor S/ 500 personas jurídicas

Verde: $0 \leq \text{Sem.} < 0.001$
 Amarillo: $0.001 \leq \text{Sem.} \leq 2$
 Rojo: $2 < \text{Sem.} \leq 6$

Variación	Descripción
	Variación Negativa: La nueva información reportada ha incrementado tu riesgo crediticio
	Variación Positiva: La nueva información ha mejorado tu posición de riesgo
	Variación Porcentual Positiva: El monto total reportado por la SBS/Microfinanzas o número de instituciones financieras ha aumentado
	Variación Porcentual Negativa: El monto total reportado por la SBS/Microfinanzas o número de instituciones financieras ha disminuido
	Aproximadamente igual o igual

Detalle de la deuda SBS/Microfinanzas

Entidad	Deuda Anterior			Deuda a OCT 2022				Rect. (1)	Disc.
	ABR 2022	JUL 2022	SET 2022	Fecha Inf.	Calif. (2)	Monto *	Días Venc.		
BCP	386.592,18	226.377,98	194.903,98	31/08/2022	DUD	194.903,98	7		
TOTAL	386.592,18	226.377,98	194.903,98			194.903,98			

(1) Ver detalle en el cuadro de Rectificaciones SBS

(2) NOR: Normal, CPP: Con Problemas Potenciales, DEF: Deficiente, DUD: Dudoso, PER: Pérdida, SCAL: Sin Calificación

Detalle de la deuda de Otros Créditos

Entidad	Deuda Anterior			Deuda a OCT 2022				Disc.
	ABR 2022	JUL 2022	SET 2022	Fecha Inf.	Calif. (2)	Monto	Días Venc.	
TOTAL								

(2) NOR: Normal, CPP: Con Problemas Potenciales, DEF: Deficiente, DUD: Dudoso, PER: Pérdida, SCAL: Sin Calificación

Detalle de vencidos

# Doc	Fuente - Acreedor	Monto *	Días Venc.
	Deuda Tributaria	13.347,00	252
1	SUPERINTENDENCIA NACIONAL DE ADMINISTRACION TRIBUTARIA SUNAT	13.347,00	252

Utilización de Líneas de Crédito

Instituciones	**	Línea Aprobada	Línea No Utilizada	Línea Utilizada	% L. Uti.
TOTAL					0%

**Tipo de Crédito

Principales Acreedores

Montos expresados en unidades de soles*

Resumen de Deudas

Descripción de la Deuda	Monto *	Días
Deuda total SBS al 31/08/2022	194.903,98	
% Calificación normal	0,00	
Peor Calificación (2)	DUD	
Otros Créditos	0,00	****
Deuda vencida		
Deuda Tributaria	13.347,00	252
Total deuda vencida	13.347,00	

Detalle de deuda SBS/Microfinanzas

Institución SBS	Calif. (2)	Saldo *	% Ven.	Días Venc.	Rect.(1)
BCP	DUD	194.903,98	0,00	7	
Deuda Total SBS/MicroFinanzas		194.903,98	0		

Detalle de Riesgos SBS/Microfinanzas

Concepto	Saldo *
Deuda Directa	194.903,98
Deuda Indirecta	0,00
Deuda Castigada	0,00
Deuda Total SBS/MicroFinanzas	194.903,98
Línea Tarj. Cred. No utilizada	0,00
Total Riesgo SBS/MicroFinanzas	194.903,98

Detalle de deuda Otros Créditos

Empresa	Calif. (2)	Saldo *	% Ven.	Días Venc.	Disc.
Deuda Total Otros Créditos		0,00	0		

Detalle de vencidos

# Doc	Fuente - Acreedor	Monto *	Días Venc.
	Deuda Tributaria	13.347,00	252
1	SUPERINTENDENCIA NACIONAL DE ADMINISTRACION TRIBUTARIA SUNAT	13.347,00	252

Detalle Variación

Montos expresados en unidades de soles*

Resumen de la variación

Descripción de la deuda	04/10/2022	10/10/2022	Variación
Score	3.000	3.000	0.000
Nro. Entidades SBS/Microf.	1	1	0
Riesgo Total SBS/Microf. *	194.903,98	194.903,98	
Deuda Directa	194.903,98	194.903,98	0,00
Deuda Indirecta	0,00	0,00	0,00
Deuda Castigada	0,00	0,00	0,00

Variación del Riesgo Total SBS/Microf. *	Antes	10/10/2022	Variación
Último Mes	194.903,98	194.903,98	0,00
Último Trimestre	226.377,98	194.903,98	-31.474,00
Último Semestre	386.592,18	194.903,98	-191.688,20
Último Año	197.011,78	194.903,98	-2.107,80

Calificación SBS/Microf.	04/10/2022	10/10/2022	Variación
% NOR (Normal)	0.00	0.00	0.00
% CPP (Con Problemas Potenciales)	0.00	0.00	0.00
% DEF (Deficiente)	0.00	0.00	0.00
% DUD (Dudoso)	100.00	100.00	
% PER (Pérdida)	0.00	0.00	0.00

Deuda vencida *	04/10/2022	10/10/2022	Variación
Deuda Tributaria	13.323,00	13.347,00	
Total deuda vencida	13.323,00	13.347,00	24,00
Deuda por Otros Créditos *	04/10/2022	10/10/2022	Variación
Total deuda otros créditos	0,00	0,00	0,00

Detalle de la variación

Fuente - Acreedor *	04/10/2022	10/10/2022	Variación
Deuda Tributaria			24,00
SUPERINTENDENCIA NACIONAL DE ADMINISTRACION TRIBUTARIA SUNAT	13.323,00	13.347,00	24,00

Posición Histórica

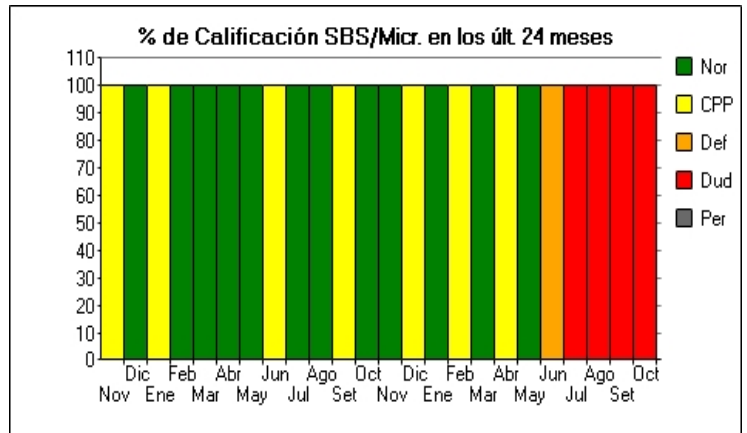
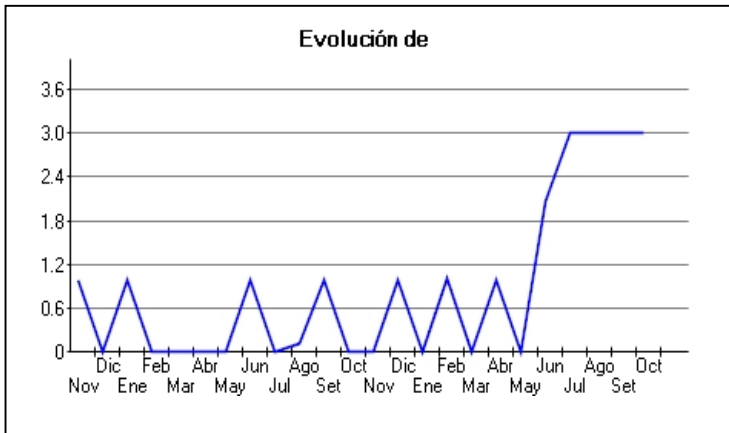
Montos expresados en unidades de soles*

Fecha de Proceso	Sema. Actual	Sem. Riesgo	Var.	Superintendencia de Banca y Seguros (SBS/Microfinan.)				Otros Créditos	Otros Vencidos *				Clas. Cerr./Anu.		Otros Repor. Negati.	
				# Enti.	Deuda Total *	% Cali. normal	Peor Califi.(2)		Deuda Vencida *	Protestos	Docs. Impagos	Deuda Tributaria	Deuda Laboral	Cta. Cte.		Tar. Créd.
10/10/2022	●	3.000	☰	1	194.903,98	0.00	DUD	0,00	0,00	0,00	0,00	13.347,00	0,00	0	0	0
04/10/2022	●	3.000	☰	1	194.903,98	0.00	DUD	0,00	0,00	0,00	0,00	13.323,00	0,00	0	0	0
26/09/2022	●	3.000	☰	1	194.903,98	0.00	DUD	0,00	0,00	0,00	0,00	13.296,00	0,00	0	0	0
22/09/2022	●	3.000	☰	1	194.903,98	0.00	DUD	0,00	0,00	0,00	0,00	13.269,00	0,00	0	0	0
20/09/2022	●	3.000	☰	1	227.007,04	0.00	DUD	227.007,04	0,00	0,00	0,00	13.269,00	0,00	0	0	0
12/09/2022	●	3.000	☰	1	227.007,04	0.00	DUD	227.007,04	0,00	0,00	0,00	13.238,00	0,00	0	0	0
05/09/2022	●	3.000	☰	1	227.007,04	0.00	DUD	227.007,04	0,00	0,00	0,00	13.211,00	0,00	0	0	0
29/08/2022	●	3.000	☰	1	227.007,04	0.00	DUD	227.007,04	0,00	0,00	0,00	13.183,00	0,00	0	0	0
23/08/2022	●	3.000	☰	1	227.007,04	0.00	DUD	227.007,04	0,00	0,00	0,00	13.160,00	0,00	0	0	0
22/08/2022	●	3.000	☰	1	227.007,04	0.00	DUD	227.007,04	0,00	0,00	0,00	13.129,00	0,00	0	0	0
15/08/2022	●	3.000	☰	1	226.377,98	0.00	DUD	142.986,60	0,00	0,00	0,00	13.129,00	0,00	0	0	0
08/08/2022	●	3.000	☰	1	226.377,98	0.00	DUD	142.986,60	0,00	0,00	0,00	13.102,00	0,00	0	0	0
02/08/2022	●	3.000	☰	1	226.377,98	0.00	DUD	142.986,60	0,00	0,00	0,00	13.074,00	0,00	0	0	0
25/07/2022	●	3.000	☰	1	226.377,98	0.00	DUD	142.986,60	0,00	0,00	0,00	13.047,00	0,00	0	0	0
22/07/2022	●	3.000	▼	1	226.377,98	0.00	DUD	142.986,60	0,00	0,00	0,00	13.020,00	0,00	0	0	0
18/07/2022	●	2.054	☰	1	225.483,05	0.00	DEF	142.087,25	0,00	0,00	0,00	13.020,00	0,00	0	0	0
12/07/2022	●	2.054	☰	1	225.483,05	0.00	DEF	142.087,25	0,00	0,00	0,00	12.993,00	0,00	0	0	0
04/07/2022	●	2.059	☰	1	225.483,05	0.00	DEF	142.087,25	0,00	0,00	0,00	14.356,00	0,00	0	0	0
27/06/2022	●	2.059	☰	1	225.483,05	0.00	DEF	142.087,25	0,00	0,00	0,00	14.326,00	0,00	0	0	0
23/06/2022	●	2.059	▼	1	225.483,05	0.00	DEF	142.087,25	0,00	0,00	0,00	14.301,00	0,00	0	0	0
20/06/2022	●	0.178	☰	1	226.417,06	100.00	NOR	0,00	0,00	0,00	0,00	14.301,00	0,00	0	0	0
13/06/2022	●	0.230	▼	1	226.417,06	100.00	NOR	0,00	0,00	0,00	0,00	18.818,00	0,00	0	0	0
23/05/2022	●	0.000	▲	1	226.417,06	100.00	NOR	0,00	0,00	0,00	0,00	0,00	0,00	0	0	0
25/04/2022	●	1.000	▼	1	386.592,18	0.00	CPP	0,00	0,00	0,00	0,00	0,00	0,00	0	0	0
28/03/2022	●	0.000	▲	1	380.765,31	100.00	NOR	0,00	0,00	0,00	0,00	0,00	0,00	0	0	0
22/03/2022	●	0.027	▲	1	380.765,31	100.00	NOR	0,00	0,00	0,00	0,00	3.553,00	0,00	0	0	0
21/03/2022	●	1.035	☰	1	199.388,14	0.00	CPP	0,00	0,00	0,00	0,00	3.553,00	0,00	0	0	0
17/03/2022	●	1.015	☰	1	199.388,14	0.00	CPP	0,00	0,00	0,00	0,00	1.519,00	0,00	0	0	0
08/03/2022	●	1.015	☰	1	199.388,14	0.00	CPP	0,00	0,00	0,00	0,00	1.516,00	0,00	0	0	0
28/02/2022	●	1.015	☰	1	199.388,14	0.00	CPP	0,00	0,00	0,00	0,00	1.512,00	0,00	0	0	0
23/02/2022	●	1.145	▼	1	199.388,14	0.00	CPP	0,00	0,00	0,00	0,00	15.655,00	0,00	0	0	0
21/02/2022	●	0.218	▼	1	198.987,31	100.00	NOR	0,00	0,00	0,00	0,00	15.655,00	0,00	0	0	0
24/01/2022	●	0.000	▲	1	198.987,31	100.00	NOR	0,00	0,00	0,00	0,00	0,00	0,00	0	0	0
21/12/2022	●	1.000	▼	1	197.165,04	0.00	CPP	56,70	0,00	0,00	0,00	0,00	0,00	0	0	0
23/11/2022	●	0.000	☰	1	197.126,82	100.00	NOR	0,00	0,00	0,00	0,00	0,00	0,00	0	0	0
22/10/2022	●	0.000	▲	1	197.011,78	100.00	NOR	0,00	0,00	0,00	0,00	0,00	0,00	0	0	0
23/09/2022	●	1.000	▼	1	203.259,98	0.00	CPP	0,00	0,00	0,00	0,00	0,00	0,00	0	0	0
20/09/2022	●	0.000	▲	1	194.906,10	100.00	NOR	0,00	0,00	0,00	0,00	0,00	0,00	0	0	0
13/09/2022	●	0.019	☰	1	194.906,10	100.00	NOR	0,00	0,00	0,00	0,00	1.264,00	0,00	0	0	0
06/09/2022	●	0.132	☰	1	194.906,10	100.00	NOR	0,00	0,00	0,00	0,00	29.848,00	0,00	0	0	0
31/08/2022	●	0.132	▼	1	194.906,10	100.00	NOR	0,00	0,00	0,00	0,00	29.787,00	0,00	0	0	0
23/08/2022	●	0.000	☰	1	194.906,10	100.00	NOR	0,00	0,00	0,00	0,00	0,00	0,00	0	0	0
24/07/2022	●	0.000	▲	1	204.244,28	100.00	NOR	0,00	0,00	0,00	0,00	0,00	0,00	0	0	0

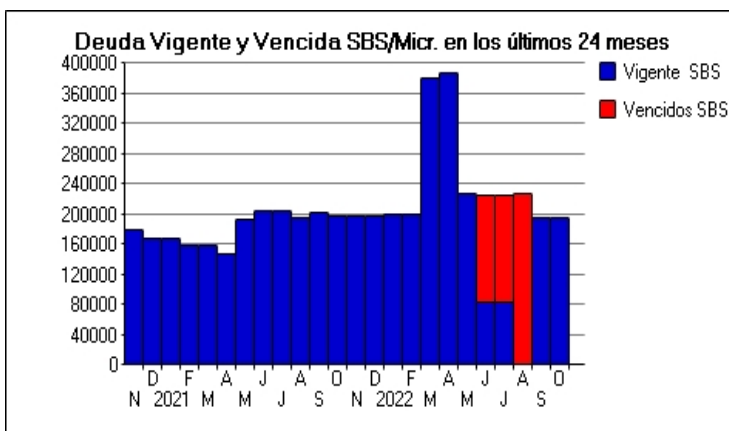
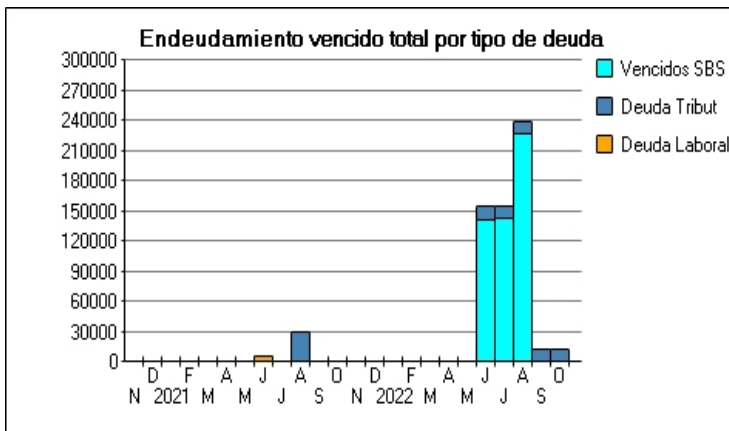
19/07/202	●	1.000	☰	1	204.278,23	0.00	CPP	86,93	0,00	0,00	0,00	0,00	0,00	0	0	0
12/07/202	●	1.030	☰	1	204.278,23	0.00	CPP	86,93	0,00	0,00	0,00	647,00	5.825,00	0	0	0
05/07/202	●	1.030	☰	1	204.278,23	0.00	CPP	86,93	0,00	0,00	0,00	646,00	5.815,00	0	0	0
28/06/202	●	1.000	☰	1	204.278,23	0.00	CPP	86,93	0,00	0,00	0,00	764,00	5.803,00	0	0	0
23/06/202	●	1.000	▼	1	204.278,23	0.00	CPP	86,93	0,00	0,00	0,00	762,00	5.791,00	0	0	0
21/06/202	●	0.032	☰	1	194.059,80	100.00	NOR	0,00	0,00	0,00	0,00	762,00	5.791,00	0	0	0
14/06/202	●	0.032	▼	1	194.059,80	100.00	NOR	0,00	0,00	0,00	0,00	761,00	5.779,00	0	0	0
24/05/202	●	0.000	⊘	1	194.059,80	100.00	NOR	0,00	0,00	0,00	0,00	0,00	0,00	0	0	0
23/04/202	●	0.000	☰	1	148.154,39	100.00	NOR	0,00	0,00	0,00	0,00	0,00	0,00	0	0	0
25/03/202	●	0.000	☰	1	159.383,16	100.00	NOR	0,00	0,00	0,00	0,00	0,00	0,00	0	0	0
26/02/202	●	0.000	▲	1	159.281,48	100.00	NOR	0,00	0,00	0,00	0,00	0,00	0,00	0	0	0
23/01/202	●	1.000	▼	1	168.887,53	0.00	CPP	0,00	0,00	0,00	0,00	0,00	0,00	0	0	0
22/12/202	●	0.000	▲	1	168.819,04	100.00	NOR	0,00	0,00	0,00	0,00	0,00	0,00	0	0	0
25/11/202	●	1.000	▼	1	178.443,05	0.00	CPP	0,00	0,00	0,00	0,00	0,00	0,00	0	0	0

Gráficos

Montos expresados en unidades de soles*



NOR: Normal, CPP: Con Problemas Potenciales, DEF: Deficiente, DUD: Dudoso, PER: Pérdida, SCAL: Sin Calificación



Reporte de Vencidos

Montos expresados en unidades de soles*

Fuente - Acreedor	JUL 2022			AGO 2022			SET 2022			OCT 2022		
	# Docs.	Monto *	Dias V.	# Docs.	Monto *	Dias V.	# Docs.	Monto *	Dias V.	# Docs.	Monto *	Dias V.
Deuda Tributaria												
SUPERINTENDENCIA NACIONAL DE ADMINISTRACION	1	13.047,00	181	1	13.183,00	212	1	13.296,00	24	1	13.347,00	25
Total	1	13.047,00	181	1	13.183,00	212	1	13.296,00	24	1	13.347,00	25

Montos expresados en unidades de soles*

Fuente - Acreedor	MAR 2022			ABR 2022			MAY 2022			JUN 2022		
	# Docs.	Monto *	Dias V.	# Docs.	Monto *	Dias V.	# Docs.	Monto *	Dias V.	# Docs.	Monto *	Dias V.
Deuda Tributaria												
SUPERINTENDENCIA NACIONAL DE ADMINISTRACION		0,00	0		0,00			0,00		1	14.326,00	15
Total	0			0			0			1	14.326,00	15

Montos expresados en unidades de soles*

Fuente - Acreedor	NOV 2021			DIC 2021			ENE 2022			FEB 2022		
	# Docs.	Monto *	Dias V.	# Docs.	Monto *	Dias V.	# Docs.	Monto *	Dias V.	# Docs.	Monto *	Dias V.
Deuda Tributaria												
SUPERINTENDENCIA NACIONAL DE ADMINISTRACION		0,00			0,00			0,00		1	1.512,00	15
Total	0			0			0			1	1.512,00	15

Reporte SBS/Microfinanzas

Montos expresados en unidades de soles*

Última fecha reportada por la SBS : 31/08/2022

ÚLTIMOS 6 MESES		MAY 2022 (SBS: ABR 2022)	JUN 2022 (SBS: MAY 2022)	JUL 2022 (SBS: JUN 2022)	AGO 2022 (SBS: JUL 2022)	SET 2022 (SBS: AGO 2022)	OCT 2022 (SBS: AGO2022)
% Porcentaje de Calificación	NOR (Normal)	100.00	0.00	0.00	0.00	0.00	0.00
	CPP (Con Problemas Pote.)	0.00	0.00	0.00	0.00	0.00	0.00
	DEF (Deficiente)	0.00	100.00	0.00	0.00	0.00	0.00
	DUD (Dudoso)	0.00	0.00	100.00	100.00	100.00	100.00
	PER (Pérdida)	0.00	0.00	0.00	0.00	0.00	0.00

Institución	MAY 2022 (SBS: ABR 2022)		JUN 2022 (SBS: MAY 2022)		JUL 2022 (SBS: JUN 2022)		AGO 2022 (SBS: JUL 2022)		SET 2022 (SBS: AGO 2022)		OCT 2022 (SBS: AGO2022)	
	Monto *	Dias V.	Monto *	Dias V.	Monto *	Dias V.	Monto *	Dias V.	Monto *	Dias V.	Monto *	Dias V.
BCP	226.417,06	8	225.483,05	41	226.377,98	69	227.007,04	100	194.903,98	7	194.903,98	7
TOTAL	226.417,06	8	225.483,05	41	226.377,98	69	227.007,04	100	194.903,98	7	194.903,98	7

Última fecha reportada por la SBS : 31/08/2022

Operación	MAY 2022 (SBS: ABR 2022)		JUN 2022 (SBS: MAY 2022)		JUL 2022 (SBS: JUN 2022)		AGO 2022 (SBS: JUL 2022)		SET 2022 (SBS: AGO 2022)		OCT 2022 (SBS: AGO2022)	
	Monto *	Dias V.	Monto *	Dias V.	Monto *	Dias V.	Monto *	Dias V.	Monto *	Dias V.	Monto *	Dias V.
RESUMEN												
- Total Deuda	226.417,06	8	225.483,05	41	226.377,98	69	227.007,04	100	194.903,98	7	194.903,98	7
- Total Vencido			142.087,25		142.986,60		227.007,04					
- % Vencido			63.01		63.16		100.00					
- Garantías	78.392,00		78.392,00		78.387,00		78.387,00		73.065,00		73.065,00	
CREDITOS DIRECTOS												
- PROGRAMA REACTIVA PERU	83.395,80		83.395,80				83.391,38		77.729,51		77.729,51	
-- Reprgr. Emergencia Sanitaria	1.007,36		1.007,36		1.007,36		1.007,36					
- CRÉDITOS VIGENTES	226.417,06	8	83.395,80	21	83.391,38	20			80.727,33	7	80.727,33	7
-- Pyme: Cred.Rev.LineaTarj. Crédito	114.177,25	7										
-- Pyme: SobregirosCC	27.836,65	8						2.997,82	7	2.997,82	7	
-- Pyme: Préstamos	84.403,16	8	83.395,80	21	83.391,38	20		77.729,51		77.729,51		
--- NoRevolventes	84.403,16	8	83.395,80	21	83.391,38	20		77.729,51		77.729,51		
- CRÉDITOS REFINANCIADOS									114.176,65		114.176,65	

-- Pyme:Préstamos							114.176,65	114.176,65
--- NoRevolventes							114.176,65	114.176,65
- CRÉDITOS VENCIDOS		142.087,25	41	142.986,60	69	227.007,04	100	
-- Pyme:Cred.Rev.LineaTarj.Crédito		114.177,25	41	114.177,25	68	114.177,25	99	
-- Pyme:SobregirosCC		26.902,64	39	27.801,99	69	28.431,05	99	
-- Pyme:Préstamos		1.007,36	39	1.007,36	69	84.398,74	100	
--- NoRevolventes		1.007,36	39	1.007,36	69	84.398,74	100	
GARANTIAS								
- GARANTIAS RECIBIDAS	78.392,05	78.392,05		78.387,89		78.387,89		73.065,74
-- Gob. Nacional Reactiva Perú	78.392,05	78.392,05		78.387,89		78.387,89		73.065,74

Montos expresados en unidades de soles*

Última fecha reportada por la SBS : 31/08/2022

6 MESES ANTERIORES		NOV 2021 (SBS: OCT 2021)	DIC 2021 (SBS: NOV 2021)	ENE 2022 (SBS: DIC 2021)	FEB 2022 (SBS: ENE 2022)	MAR 2022 (SBS: FEB 2022)	ABR 2022 (SBS: MAR 2022)
% Porcentaje de Calificación	NOR (Normal)	100.00	0.00	100.00	0.00	100.00	0.00
	CPP (Con Problemas Pote.)	0.00	100.00	0.00	100.00	0.00	100.00
	DEF (Deficiente)	0.00	0.00	0.00	0.00	0.00	0.00
	DUD (Dudoso)	0.00	0.00	0.00	0.00	0.00	0.00
	PER (Pérdida)	0.00	0.00	0.00	0.00	0.00	0.00

Institución	NOV 2021 (SBS: OCT 2021)		DIC 2021 (SBS: NOV 2021)		ENE 2022 (SBS: DIC 2021)		FEB 2022 (SBS: ENE 2022)		MAR 2022 (SBS: FEB 2022)		ABR 2022 (SBS: MAR 2022)	
	Monto *	Dias V.	Monto *	Dias V.	Monto *	Dias V.	Monto *	Dias V.	Monto *	Dias V.	Monto *	Dias V.
BCP	197.126,82		197.165,04	31	198.987,31		199.388,14	14	380.765,31		386.592,18	9
TOTAL	197.126,82		197.165,04	31	198.987,31		199.388,14	14	380.765,31		386.592,18	9

Última fecha reportada por la SBS : 31/08/2022

Operación	NOV 2021 (SBS: OCT 2021)		DIC 2021 (SBS: NOV 2021)		ENE 2022 (SBS: DIC 2021)		FEB 2022 (SBS: ENE 2022)		MAR 2022 (SBS: FEB 2022)		ABR 2022 (SBS: MAR 2022)	
	Monto *	Dias V.	Monto *	Dias V.	Monto *	Dias V.	Monto *	Dias V.	Monto *	Dias V.	Monto *	Dias V.
RESUMEN												
- Total Deuda	197.126,82		197.165,04	31	198.987,31		199.388,14	14	380.765,31		386.592,18	9
- Total Vencido			56,70									
- % Vencido			0,03									
- Línea No Utilizada	4.105,37				2.766,97							
- Garantías	78.410,00		78.410,00		78.406,00		78.406,00		78.405,00		78.392,00	
.												
CREDITOS DIRECTOS												
- PROGRAMA REACTIVA PERU	83.415,08		83.414,95		83.410,83		83.410,69		83.410,54		83.395,98	
-- Reprgr. Emergencia Sanitaria	3.680,29		3.679,58		2.648,69		2.648,69		1.617,09		1.124,94	
- CRÉDITOS VIGENTES	197.126,82		197.108,34	9	198.987,31		199.388,14	14	380.765,31		386.592,18	9
-- Pyme:Cred.Rev.LineaTarj.Crédito	109.986,30		109.986,30	9	112.892,26		113.208,95	10	105.177,44		114.177,25	9
-- Pyme:SobregirosCC	45,15		27,51		35,53		119,81	14	5,18		281,50	
-- Pyme:Descuentos									190.555,06		187.612,51	9
--- Otros									190.555,06		187.612,51	9
-- Pyme:Préstamos	87.095,37		87.094,53	8	86.059,52		86.059,38	9	85.027,63		84.520,92	9
--- NoRevolventes	87.095,37		87.094,53	8	86.059,52		86.059,38	9	85.027,63		84.520,92	9
- CRÉDITOS VENCIDOS			56,70	31								
-- Pyme:SobregirosCC			56,70	31								
LINEA NO UTIL. Y CRED. NO DESEMB.												
- LinCredTarjetaCrédito	4.105,37											
- LinCredEsqMultilinea					2.766,97							
GARANTIAS												
- GARANTIAS RECIBIDAS	78.410,18		78.410,05		78.406,18		78.406,05		78.405,91		78.392,22	
-- Gob. Nacional Reactiva Perú	78.410,18		78.410,05		78.406,18		78.406,05		78.405,91		78.392,22	

Reporte SBS/Microfinanzas por entidades

Reportado por : BCP

Última fecha reportada por la SBS : 31/08/2022

Operación	MAY 2022 (SBS: ABR2022)		JUN 2022 (SBS: MAY2022)		JUL 2022 (SBS: JUN2022)		AGO 2022 (SBS: JUL2022)		SET 2022 (SBS: AGO2022)		OCT 2022 (SBS: AGO2022)	
	Monto *	Dias V.	Monto *	Dias V.	Monto *	Dias V.	Monto *	Dias V.	Monto *	Dias V.	Monto *	Dias V.
Calificación (2)	NOR		DEF		DUD		DUD		DUD		DUD	
RESUMEN												
- Total Deuda	226.417,06	8	225.483,05	41	226.377,98	69	227.007,04	100	194.903,98	7	194.903,98	7
- Total Vencido			142.087,25		142.986,60		227.007,04					
- % Vencido			63.01		63.16		100.00					
- Garantías	78.392,00		78.392,00		78.387,00		78.387,00		73.065,00		73.065,00	
CREDITOS DIRECTOS												
- PROGRAMA REACTIVA PERU	83.395,80		83.395,80				83.391,38		77.729,51		77.729,51	
-- Reprgr. Emergencia Sanitaria	1.007,36		1.007,36		1.007,36		1.007,36					
- CRÉDITOS VIGENTES	226.417,06	8	83.395,80	21	83.391,38	20			80.727,33	7	80.727,33	7
-- Pyme: Cred.Rev.LineaTarj.Crédito	114.177,25	7										
-- Pyme: SobregirosCC	27.836,65	8							2.997,82	7	2.997,82	7
-- Pyme: Préstamos	84.403,16	8	83.395,80	21	83.391,38	20			77.729,51		77.729,51	
--- NoRevolventes	84.403,16	8	83.395,80	21	83.391,38	20			77.729,51		77.729,51	
- CRÉDITOS REFINANCIADOS									114.176,65		114.176,65	
-- Pyme: Préstamos									114.176,65		114.176,65	
--- NoRevolventes									114.176,65		114.176,65	
- CRÉDITOS VENCIDOS			142.087,25	41	142.986,60	69	227.007,04	100				
-- Pyme: Cred.Rev.LineaTarj.Crédito			114.177,25	41	114.177,25	68	114.177,25	99				
-- Pyme: SobregirosCC			26.902,64	39	27.801,99	69	28.431,05	99				
-- Pyme: Préstamos			1.007,36	39	1.007,36	69	84.398,74	100				
--- NoRevolventes			1.007,36	39	1.007,36	69	84.398,74	100				
GARANTIAS												
- GARANTIAS RECIBIDAS	78.392,05		78.392,05		78.387,89		78.387,89		73.065,74		73.065,74	
-- Gob. Nacional Reactiva Perú	78.392,05		78.392,05		78.387,89		78.387,89		73.065,74		73.065,74	

Última fecha reportada por la SBS : 31/08/2022

Operación	NOV 2021 (SBS: OCT2021)		DIC 2021 (SBS: NOV2021)		ENE 2022 (SBS: DIC2021)		FEB 2022 (SBS: ENE2022)		MAR 2022 (SBS: FEB2022)		ABR 2022 (SBS: MAR2022)	
	Monto *	Dias V.	Monto *	Dias V.	Monto *	Dias V.	Monto *	Dias V.	Monto *	Dias V.	Monto *	Dias V.
Calificación (2)	NOR		CPP		NOR		CPP		NOR		CPP	
RESUMEN												
- Total Deuda	197.126,82		197.165,04	31	198.987,31		199.388,14	14	380.765,31		386.592,18	9
- Total Vencido			56,70									
- % Vencido			0.03									
- Línea No Utilizada	4.105,37				2.766,97							
- Garantías	78.410,00		78.410,00		78.406,00		78.406,00		78.405,00		78.392,00	
CREDITOS DIRECTOS												
- PROGRAMA REACTIVA PERU	83.415,08		83.414,95		83.410,83		83.410,69		83.410,54		83.395,98	
-- Reprgr. Emergencia Sanitaria	3.680,29		3.679,58		2.648,69		2.648,69		1.617,09		1.124,94	
- CRÉDITOS VIGENTES	197.126,82		197.108,34	9	198.987,31		199.388,14	14	380.765,31		386.592,18	9
-- Pyme: Cred.Rev.LineaTarj.Crédito	109.986,30		109.986,30	9	112.892,26		113.208,95	10	105.177,44		114.177,25	9
-- Pyme: SobregirosCC	45,15		27,51		35,53		119,81	14	5,18		281,50	
-- Pyme: Descuentos									190.555,06		187.612,51	9
--- Otros									190.555,06		187.612,51	9
-- Pyme: Préstamos	87.095,37		87.094,53	8	86.059,52		86.059,38	9	85.027,63		84.520,92	9
--- NoRevolventes	87.095,37		87.094,53	8	86.059,52		86.059,38	9	85.027,63		84.520,92	9
- CRÉDITOS VENCIDOS			56,70	31								
-- Pyme: SobregirosCC			56,70	31								
LINEA NO UTIL. Y CRED. NO DESEMB.												
- LinCredTarjetaCrédito	4.105,37											
- LinCredEsqMultilinea					2.766,97							
GARANTIAS												
- GARANTIAS RECIBIDAS	78.410,18		78.410,05		78.406,18		78.406,05		78.405,91		78.392,22	
-- Gob. Nacional Reactiva Perú	78.410,18		78.410,05		78.406,18		78.406,05		78.405,91		78.392,22	

Rectificaciones SBS

Entidad	Periodo SBS	Cuenta	Concepto Rectificación	Dice	Debe Decir
---------	-------------	--------	------------------------	------	------------

Aval/Codeudor

Montos expresados en unidades de soles*

Es Avalista de:				Información reportada por la SBS al 31/08/2022		
Tipo Doc	Nro Documento	Nombre/Razón Social	Act	Pre	12m	

Montos expresados en unidades de soles*

Quiénes lo Avalan:				Información reportada por la SBS al 31/08/2022		
Tipo Doc	Nro Documento	Nombre/Razón Social	Act	Pre	12m	

Montos expresados en unidades de soles*

Es Avalista de:				Información Reportada por Entidades de Microfinanzas / Otros Créditos		
Tipo Doc	Nro Documento	Nombre/Razón Social	Act	Pre	12m	

Montos expresados en unidades de soles*

Quiénes lo Avalan:				Información Reportada por Entidades de Microfinanzas / Otros Créditos		
Tipo Doc	Nro Documento	Nombre/Razón Social	Act	Pre	12m	

Documentos Protestados como Deudor/Aceptante

Montos expresados en unidades*

Reportado por la Cámara de Comercio de Lima (CCL)

Documentos Protestados sin Regularizar			
	# Doc	Monto (S/) *	Max Días Venc.
Total:	0	0,00	

Tipo de Cambio 3.981

Nro. Secuencia	Tip. ** Reg.	Acreedor/Girador	Tipo Doc.	Moneda	Monto *	Monto * (S/)	Boletín	F. Protesto	F. Venc.	Días Venc.

**PR: Protestos, CJ: Cobranza Judicial, MO: Moras, PP: Procesos Penales

Montos expresados en unidades*

Reportado por la Cámara de Comercio de Lima (CCL)

Documentos Protestados Regularizados			
	# Doc	Monto (S/) *	
Total:	0	0,00	

Nro. Secuencia	Tip. ** Reg.	Acreedor/Girador	Tipo Doc.	Moneda	Monto *	Monto * (S/)	Boletín	F. Protesto	F. Venc.	F. Reg

**PR: Protestos, CJ: Cobranza Judicial, MO: Moras, PP: Procesos Penales

Detalle de Vencidos

Deuda Tributaria

Montos expresados en unidades de soles*

	# Doc	Monto (S/) *	Max Días Venc.
Total:	1	13.347,00	252

Se muestran los 10 primeros documentos ordenados por Periodo de Deuda Tributaria, del más reciente al más antiguo

Nombre del Acreedor de la Obligación	Periodo	Monto *	Dependencia	Fecha inicio de cobranza coactiva	Última fecha de proceso
SUPERINTENDENCIA NACIONAL DE ADMINISTRACION TRIBUTARIA S	01/2022	13.347,00	I.R.AREQUIPA-MEPECO	01/06/2022	30/09/2022

Comercio Exterior

Montos expresados en unidades de dólares

Muestra información reportada por la SUNAT desde el 07/02/2011

Resumen por Ejercicio

Ejercicio	Actividad	Número de Operaciones	Importe USD *	N° Países	3 países con mayor número de operaciones

Resumen por Meses

Actividad	Ejercicio	Mes	Número de Operaciones	Importe USD *	N° Países	3 países con mayor número de operaciones

PUBLICACIÓN DIARIO "EL PERUANO"

Reporte Otros Créditos

Institución	MAY 2022		JUN 2022		JUL 2022		AGO 2022		SET 2022		OCT 2022	
	Monto *	Días V.	Monto *	Días V.	Monto *	Días V.	Monto *	Días V.	Monto *	Días V.	Monto *	Días V.

Institución	NOV 2021		DIC 2021		ENE 2022		FEB 2022		MAR 2022		ABR 2022	
	Monto *	Días V.	Monto *	Días V.	Monto *	Días V.	Monto *	Días V.	Monto *	Días V.	Monto *	Días V.

Reporte Otros Créditos por entidades

Sin Información