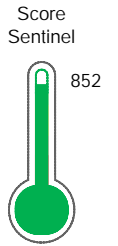


El reporte contiene solo los títulos seleccionados

- Información General
- Consulta Rápida
- Principales Acreedores
- Detalle Variación
- Posición Histórica
- Gráficos
- Rep. Vencidos
- Rep. SBS/Microf.
- SBS/Microf. Entidades
- Rectificaciones SBS
- Avalados/Avalistas
- Hechos de Importancia
- Documentos CCL
- Detalle de Vencidos
- Comercio Exterior
- Otros Créditos
- Otros Créd. Entidades
- Otros Rep. Negativos

RUC 20605166793 - EURO CONNECT S.A.C. - EUROCONNECT S.A.C.

Fecha Proceso	Tipo Doc.	N. Doc.	Nota	Deuda Total *	Var.	Actual	Previo	12m
23/08/2021	RUC	20605166793	0.000	222.958,51				



Riesgo Muy Bajo

* La persona consultada cuenta con los siguientes créditos e indicadores.

- Línea de Crédito
- Reactiva Perú

Sentinel Sabio

Bancarizado: SI

Recomendación de Sentinel Sabio

Evaluación Crediticia



APROBAR
Producto Genérico

Detalle:

- Cumple con todas las reglas de evaluación

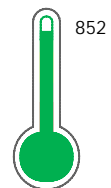
Cuota Estimada Mensual

S/ 11326,



Score Sentinel

Nivel de Riesgo



Riesgo Muy Bajo

Recomendación:

En este nivel de riesgo, 6 de 100 empresas podrían caer en incumplimiento en los próximos 12 meses

Información General

Datos Principales

01/01/2021: Última actualización de información reportada por SUNAT

Razón Social:	EURO CONNECT S.A.C. - EUROCONNECT S.A.C.		
Nombre Comercial:	-		
Tipo de Contribuyente:	SOCIEDAD ANONIMA CERRADA		
Estado de Contribuyente:	ACTIVO	Condición del Contribuyente:	HABIDO
Inicio de Actividades:	01/09/2019		
Tamaño contribuyente:	RESTO	Dependencia:	INTENDENCIA LIMA MEPECO
Actividad Económica Principal	ACTIV.DE ASESORAMIENTO EMPRESARIAL		
Actividad Económica Secundaria 1	-	Actividad Económica Secundaria 2	-
Fecha Inscripción RRPP:	13/08/2019	Número de Partida Registral:	-
Folio:	-	Asiento:	-

Agente de retención

Direcciones Registradas

Dirección	Fuente
AVENIDA DOMINGO ORUE NRO 973 SURQUILLO - LIMA - LIMA	SUNAT - DOMICILIO FISCAL

Representantes Legales

Nro Documento	Nombre de Representante	Act	Pre	12m	Fecha desde que ocupa Cargo	Cargo
07862524	BARREDA LATHAM JAVIER ANTONIO				13/08/2019	APODERADO
07877688	PONCE GAMBIRAZIO JORDAN ALDO				13/08/2019	APODERADO
07950508	VELARDE SALAZAR JOSE ALBERTO GERARDO				13/08/2019	APODERADO
08776931	RIVERA ORAMS CLAUDIA ISABEL				13/08/2019	APODERADO
09166566	TRAVEZAÑO JAIMES VERONICA CECILIA				13/08/2019	APODERADO
46267280	DELGADO CUZZI ELISA				13/08/2019	GERENTE GENERAL

Empresas Relacionadas a:

BARREDA LATHAM JAVIER ANTONIO

Ruc	Razón Social	Semáforos			Fecha desde que ocupa Cargo	Cargo	Estado
		Act	Pre	12m			
20168544252	EURO MOTORS S.A.				16/03/2007	GERENTE GENERAL	ACTIVO
20600045521	INTERNATIONAL CAMIONES DEL PERU S.A.				24/06/2016	APODERADO	ACTIVO
20605245898	FAW CAMIONES DEL PERU S.A.				27/08/2019	APODERADO	ACTIVO

PONCE GAMBIRAZIO JORDAN ALDO

Ruc	Razón Social	Semáforos			Fecha desde que ocupa Cargo	Cargo	Estado
		Act	Pre	12m			
20135733017	ESTUDIO PONCE CANESSA - ABOGADOS S. CIVIL DE R.L.				16/02/2011	SOCIO-ADMINISTRADORACTIVO	
20386323969	AGROPECUARIA SANTA CONSUELO S.A.				27/03/1998	DIRECTOR	ACTIVO
20478063998	SANEAMIENTO MINERO S.A.				26/09/2008	GERENTE GENERAL	BAJA DE OFICIO
20507429891	MINERA GERMANIA S.A.				30/07/2003	GERENTE GENERAL	ACTIVO
20509274313	CONTENIDOS CREATIVOS S.A.C.				24/01/2008	APODERADO	SUSPENSION TEMPORAL

20517996239	SENSO CONSULTING S.A.C.				22/01/2008	APODERADO	ACTIVO
20520752626	COMERCIAL DALTOSUR PERU S.A.C.				23/12/2008	GERENTE GENERAL	BAJA DE OFICIO
20523313828	EUROAUTOS S.R.LTDA.				05/04/2010	GERENTE GENERAL	BAJA DE OFICIO
20536911376	GASTORIUM S.A.C.				25/04/2013	APODERADO	ACTIVO
20543103820	RHEINTEK PERU S.A.C.				25/04/2013	GERENTE	ACTIVO
20544972023	BONANCA PERU S.A.C.				05/09/2011	GERENTE GENERAL	BAJA DE OFICIO
20549632204	EUROINMUEBLES S.A.C.				10/09/2012	APODERADO	ACTIVO
20550808791	EURO CAMIONES S.A.				27/11/2012	APODERADO	ACTIVO
20554518266	INMOBILIARIA ECLAT SA				22/01/2015	APODERADO	BAJA DEFINITIVA
20566177448	INMOBILIARIA RIO LINDO S.A.C.				17/04/2018	APODERADO	ACTIVO
20600045521	INTERNATIONAL CAMIONES DEL PERU S.A.				24/06/2016	APODERADO	ACTIVO
20600137272	REVO MOTORS S.A.				05/07/2016	APODERADO	ACTIVO
20603326998	RENTING 2 S.A.C.				15/06/2018	APODERADO	ACTIVO
20603327056	INFORMATICA STECH PERU S.A.C.				03/05/2018	APODERADO	ACTIVO
20604017212	MINERA TAMBORERO S.A.				14/12/2018	APODERADO	ACTIVO
20604556954	EMD VENTURES S.A.C.				25/02/2019	GERENTE GENERAL	BAJA DE OFICIO
20604895775	SOCIEDAD MINERA DE RESPONSABILIDAD LIMITADA HUARO 01-03				21/10/2019	GERENTE GENERAL	ACTIVO
20605245898	FAW CAMIONES DEL PERU S.A.				27/08/2019	APODERADO	ACTIVO

VELARDE SALAZAR JOSE ALBERTO GERARDO

Ruc	Razón Social	Semáforos			Fecha desde que ocupa Cargo	Cargo	Estado
		Act	Pre	12m			
20552322372	VER ABOGADOS & CONSULTORES SOCIEDAD ANONIMA CERRADA				25/07/2012	GERENTE GENERAL	BAJA DE OFICIO
20605245898	FAW CAMIONES DEL PERU S.A.				27/08/2019	APODERADO	ACTIVO

RIVERA ORAMS CLAUDIA ISABEL

Ruc	Razón Social	Semáforos			Fecha desde que ocupa Cargo	Cargo	Estado
		Act	Pre	12m			
20125327509	SAN BARTOLOME S.A.				09/09/2016	APODERADO	ACTIVO
20550808791	EURO CAMIONES S.A.				08/03/2013	APODERADO	ACTIVO
20605245898	FAW CAMIONES DEL PERU S.A.				27/08/2019	APODERADO	ACTIVO

TRAVEZAÑO JAIMES VERONICA CECILIA

Ruc	Razón Social	Semáforos			Fecha desde que ocupa Cargo	Cargo	Estado
		Act	Pre	12m			
20168544252	EURO MOTORS S.A.				10/03/2005	APODERADO	ACTIVO
20296136728	ALTOS ANDES S.A.C				10/03/2005	APODERADO	ACTIVO
20509031500	RENTING S.A.C.				03/06/2005	APODERADO	ACTIVO
20600045521	INTERNATIONAL CAMIONES DEL PERU S.A.				24/06/2016	APODERADO	ACTIVO
20605245898	FAW CAMIONES DEL PERU S.A.				27/08/2019	APODERADO	ACTIVO

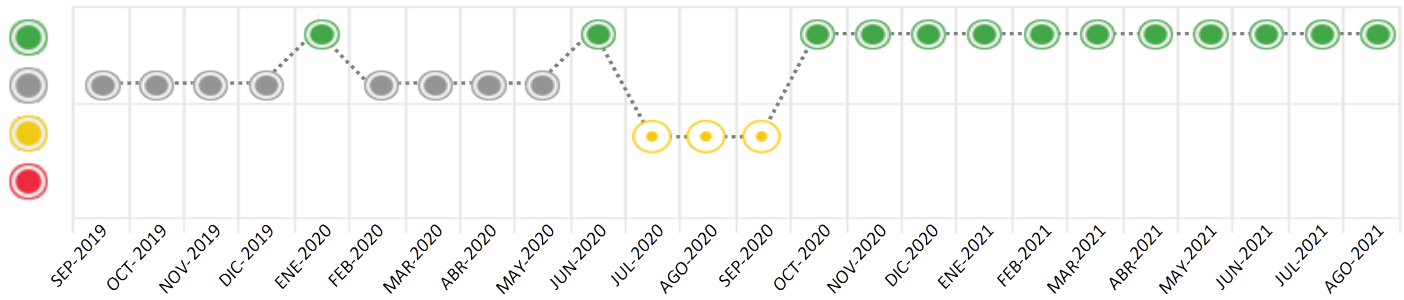
Consulta Rápida





Documento de identidad consultado

Fecha Proceso	Tipo Doc.	N. Doc.	Nombre o Raz. Social	Nota	Deuda Total *	Var.	Actual	Previo	12m
23/08/2021	RUC	20605166793	EURO CONNECT S.A.C. - EUROCONNECT S.A.C.	0.000	222.958,51				

Montos expresados en unidades de soles*






Semáforos de los últimos 24 meses



Semáforo	Descripción
	No registra información de deudas
	Minimo Riesgo: Sin deudas vencidas
	Mediano Riesgo: Deudas con poco atraso*
	Alto Riesgo: Deudas con atraso significativo*

*Semáforo deuda menor: Deuda vencida menor S/ 100 personas naturales o menor S/ 500 personas jurídicas

Verde: $0 \leq \text{Sem.} < 0.001$
 Amarillo: $0.001 \leq \text{Sem.} < 2$
 Rojo: $2 < \text{Sem.} < 6$

Variación	Descripción
	Variación Negativa: La nueva información reportada ha incrementado tu riesgo crediticio
	Variación Positiva: La nueva información ha mejorado tu posición de riesgo
	Variación Porcentual Positiva: El monto total reportado por la SBS/Microfinanzas o número de instituciones financieras ha aumentado
	Variación Porcentual Negativa: El monto total reportado por la SBS/Microfinanzas o número de instituciones financieras ha disminuido
	Aproximadamente igual o igual

Detalle de la deuda SBS/Microfinanzas

Entidad	Deuda Anterior			Deuda a AGO 2021				Rect. (1)	Disc.
	FEB 2021	MAY 2021	JUL 2021	Fecha Inf.	Calif. (2)	Monto *	Días Venc.		
BCP	228.042,00	228.178,33	225.932,14	31/07/2021	NOR	222.958,51			
TOTAL	228.042,00	228.178,33	225.932,14			222.958,51			

(1) Ver detalle en el cuadro de Rectificaciones SBS

(2) NOR: Normal, CPP: Con Problemas Potenciales, DEF: Deficiente, DUD: Dudoso, PER: Pérdida, SCAL: Sin Calificación

Detalle de la deuda de Otros Créditos

Entidad	Deuda Anterior			Deuda a AGO 2021				Disc.
	FEB 2021	MAY 2021	JUL 2021	Fecha Inf.	Calif. (2)	Monto	Días Venc.	
TOTAL								

(2) NOR: Normal, CPP: Con Problemas Potenciales, DEF: Deficiente, DUD: Dudoso, PER: Pérdida, SCAL: Sin Calificación

Detalle de vencidos

# Doc	Fuente - Acreedor	Monto *	Días Venc.

Utilización de Líneas de Crédito

Instituciones	**	Línea Aprobada	Línea No Utilizada	Línea Utilizada	% L. Ut.
BCP	TOT		9.473,03		
TOTAL			9.473,03		0%

**(TOT): Otras Tarjetas de Crédito

Principales Acreedores

Montos expresados en unidades de soles*

Resumen de Deudas

Descripción de la Deuda	Monto *	Días
Deuda total SBS al 31/07/2021	222.958,51	
% Calificación normal	100,00	
Peor Calificación (2)	NOR	
Otros Créditos	0,00	****

Detalle de deuda SBS/Microfinanzas

Institución SBS	Calif. (2)	Saldo *	% Ven.	Días Venc.	Rect.(1)
BCP	NOR	222.958,51	0,00		
Deuda Total SBS/MicroFinanzas		222.958,51	0		

Detalle de Riesgos SBS/Microfinanzas

Concepto	Saldo *
Deuda Directa	222.958,51
Deuda Indirecta	0,00
Deuda Castigada	0,00
Deuda Total SBS/MicroFinanzas	222.958,51
Línea Tarj. Cred. No utilizada	9.473,03
Total Riesgo SBS/MicroFinanzas	232.431,54

Detalle de deuda Otros Créditos

Empresa	Calif. (2)	Saldo *	% Ven.	Días Venc.	Disc.
Deuda Total Otros Créditos		0,00	0		

Detalle de vencidos

# Doc	Fuente - Acreedor	Monto *	Días Venc.
-------	-------------------	---------	------------

Detalle Variación

Montos expresados en unidades de soles*

Resumen de la variación

Descripción de la deuda	24/07/2021	23/08/2021	Variación
Score	0.000	0.000	0.000
Nro. Entidades SBS/Microf.	1	1	0
Riesgo Total SBS/Microf. *	225.932,14	222.958,51	
Deuda Directa	225.932,14	222.958,51	-2.973,63
Deuda Indirecta	0,00	0,00	0,00
Deuda Castigada	0,00	0,00	0,00

Variación del Riesgo Total SBS/Microf. *	Antes	23/08/2021	Variación
Último Mes	225.932,14	222.958,51	-2.973,63
Último Trimestre	228.178,33	222.958,51	-5.219,82
Último Semestre	228.042,00	222.958,51	-5.083,49
Último Año	76.042,00	222.958,51	146.916,51

Calificación SBS/Microf.	24/07/2021	23/08/2021	Variación
% NOR (Normal)	100.00	100.00	
% CPP (Con Problemas Potenciales)	0.00	0.00	0.00
% DEF (Deficiente)	0.00	0.00	0.00
% DUD (Dudoso)	0.00	0.00	0.00
% PER (Pérdida)	0.00	0.00	0.00

Deuda vencida *	24/07/2021	23/08/2021	Variación
Total deuda vencida	0,00	0,00	0,00
Deuda por Otros Créditos *	24/07/2021	23/08/2021	Variación

Total deuda otros créditos	0,00	0,00	0,00
----------------------------	------	------	------

Detalle de la variación

Fuente - Acreedor *	24/07/2021	23/08/2021	Variación
---------------------	------------	------------	-----------

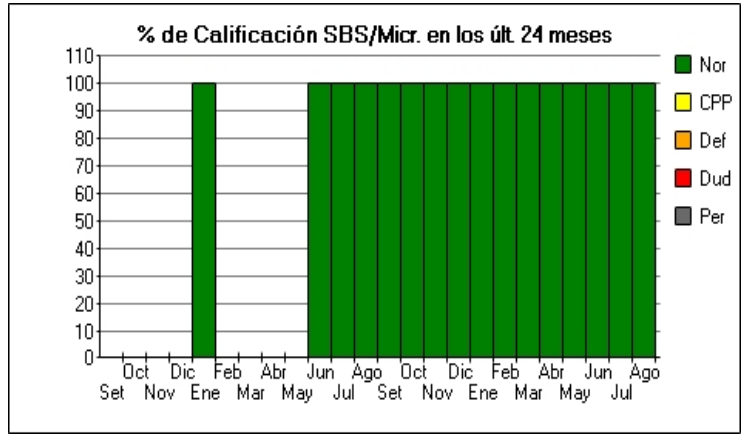
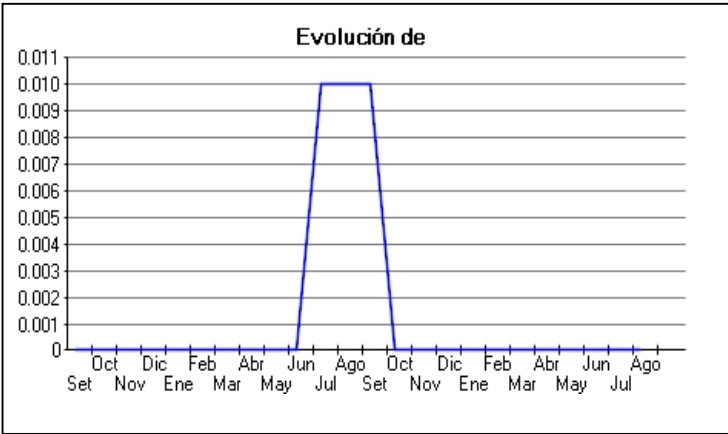
Posición Histórica

Montos expresados en unidades de soles*

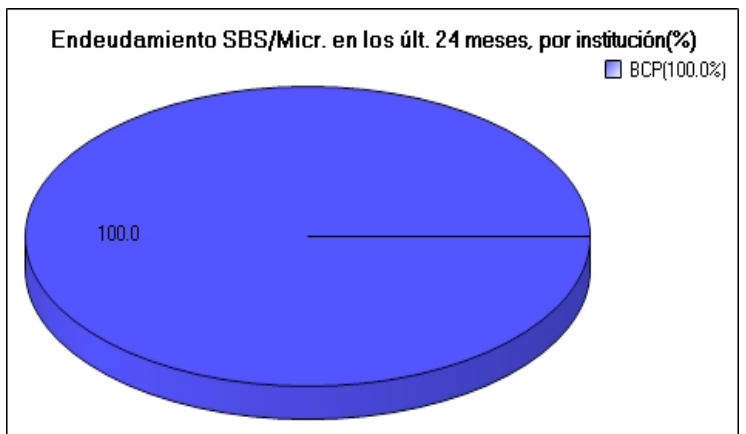
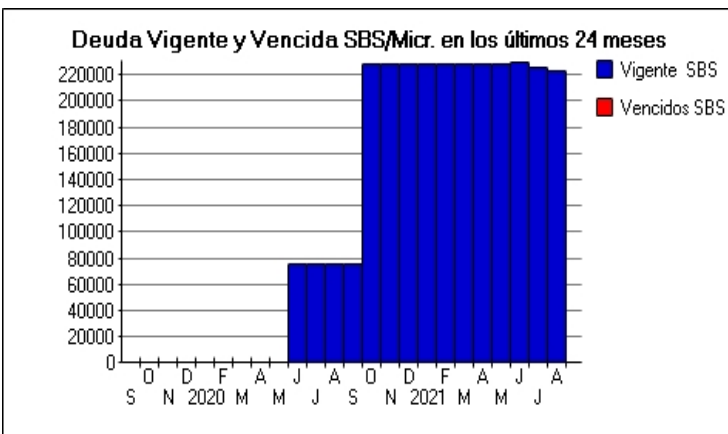
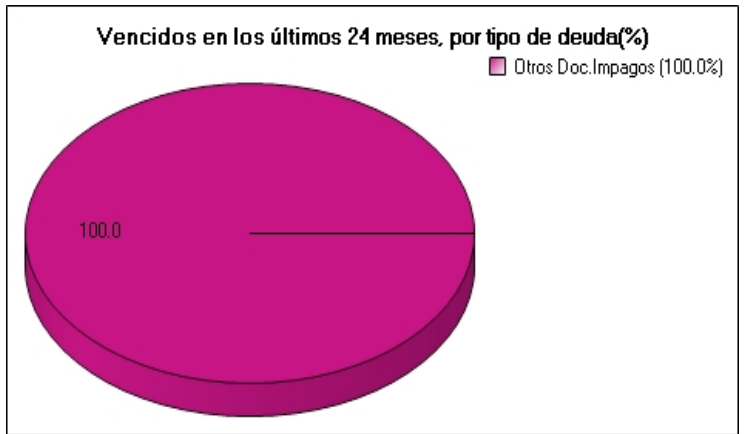
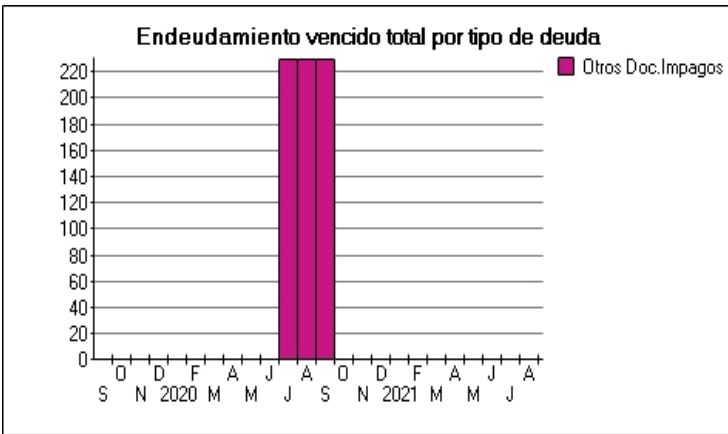
Fecha de Proceso	Sema. Actual	Sem. Riesgo	Var.	Superintendencia de Banca y Seguros (SBS/Microfinan.)				Otros Créditos	Otros Vencidos *				Ctas. Cerr./Anu.		Otros Repor. Negati.		
				# Enti.	Deuda Total *	% Cali. normal	Peor Califi.(2)		Deuda Vencida *	Protestos	Docs. Impagos	Deuda Tributaria	Deuda Laboral	Cta. Cte.		Tar. Créd.	
23/08/202	●	0.000	⊗	1	222.958,51	100.00	NOR	0,00	0,00	0,00	0,00	0,00	0,00	0	0	0	
24/07/202	●	0.000	⊗	1	225.932,14	100.00	NOR	0,00	0,00	0,00	0,00	0,00	0,00	0,00	0	0	0
23/06/202	●	0.000	⊗	1	229.223,56	100.00	NOR	0,00	0,00	0,00	0,00	0,00	0,00	0,00	0	0	0
24/05/202	●	0.000	⊗	1	228.178,33	100.00	NOR	0,00	0,00	0,00	0,00	0,00	0,00	0,00	0	0	0
23/04/202	●	0.000	⊗	1	228.177,25	100.00	NOR	0,00	0,00	0,00	0,00	0,00	0,00	0,00	0	0	0
25/03/202	●	0.000	⊗	1	228.042,00	100.00	NOR	0,00	0,00	0,00	0,00	0,00	0,00	0,00	0	0	0
26/02/202	●	0.000	⊗	1	228.042,00	100.00	NOR	0,00	0,00	0,00	0,00	0,00	0,00	0,00	0	0	0
23/01/202	●	0.000	⊗	1	228.042,00	100.00	NOR	0,00	0,00	0,00	0,00	0,00	0,00	0,00	0	0	0
22/12/202	●	0.000	⊗	1	228.042,00	100.00	NOR	0,00	0,00	0,00	0,00	0,00	0,00	0,00	0	0	0
25/11/202	●	0.000	⊗	1	228.042,00	100.00	NOR	0,00	0,00	0,00	0,00	0,00	0,00	0,00	0	0	0
24/10/202	●	0.000	⊗	1	228.042,00	100.00	NOR	0,00	0,00	0,00	0,00	0,00	0,00	0,00	0	0	0
15/10/202	●	0.000	▲	1	76.042,00	100.00	NOR	0,00	0,00	0,00	0,00	0,00	0,00	0,00	0	0	0
28/09/202	●	0.009	⊗	1	76.042,00	100.00	NOR	0,00	0,00	0,00	0,00	229,48	0,00	0,00	0	0	0
25/09/202	●	0.009	⊗	1	76.042,00	100.00	NOR	0,00	0,00	0,00	0,00	229,48	0,00	0,00	0	0	0
24/08/202	●	0.009	⊗	1	76.042,00	100.00	NOR	0,00	0,00	0,00	0,00	229,48	0,00	0,00	0	0	0
05/08/202	●	0.009	⊗	1	76.042,00	100.00	NOR	0,00	0,00	0,00	0,00	229,48	0,00	0,00	0	0	0
24/07/202	●	0.009	⊗	1	76.042,00	100.00	NOR	0,00	0,00	0,00	0,00	229,48	0,00	0,00	0	0	0
07/07/202	●	0.009	▼	1	76.042,00	100.00	NOR	0,00	0,00	0,00	0,00	229,48	0,00	0,00	0	0	0
23/06/202	●	0.000	▲	1	76.042,00	100.00	NOR	0,00	0,00	0,00	0,00	0,00	0,00	0,00	0	0	0
31/05/202	●	0.000	⊗	0	0,00	0,00		0,00	0,00	0,00	0,00	0,00	0,00	0,00	0	0	0
30/04/202	●	0.000	⊗	0	0,00	0,00		0,00	0,00	0,00	0,00	0,00	0,00	0,00	0	0	0
31/03/202	●	0.000	⊗	0	0,00	0,00		0,00	0,00	0,00	0,00	0,00	0,00	0,00	0	0	0
24/02/202	●	0.000	⊗	0	0,00	0,00		0,00	0,00	0,00	0,00	0,00	0,00	0,00	0	0	0
22/01/202	●	0.000	⊗	1	0,53	100.00	NOR	0,00	0,00	0,00	0,00	0,00	0,00	0,00	0	0	0

Gráficos

Montos expresados en unidades de soles*



NOR: Normal, CPP: Con Problemas Potenciales, DEF: Deficiente, DUD: Dudoso, PER: Pérdida, SCAL: Sin Calificación



Reporte de Vencidos

Montos expresados en unidades de soles*

Fuente - Acreedor	MAY 2021			JUN 2021			JUL 2021			AGO 2021		
	# Docs.	Monto *	Dias V.	# Docs.	Monto *	Dias V.	# Docs.	Monto *	Dias V.	# Docs.	Monto *	Dias V.
Documentos Impagos												
AMERICA MOVIL PERU S.A.C.		0,00			0,00			0,00			0,00	
Total	0			0			0			0		

Montos expresados en unidades de soles*

Fuente - Acreedor	ENE 2021			FEB 2021			MAR 2021			ABR 2021		
	# Docs.	Monto *	Dias V.	# Docs.	Monto *	Dias V.	# Docs.	Monto *	Dias V.	# Docs.	Monto *	Dias V.
Documentos Impagos												
AMERICA MOVIL PERU S.A.C.		0,00			0,00			0,00			0,00	
Total	0			0			0			0		

Montos expresados en unidades de soles*

Fuente - Acreedor	SET 2020			OCT 2020			NOV 2020			DIC 2020		
	# Docs.	Monto *	Dias V.	# Docs.	Monto *	Dias V.	# Docs.	Monto *	Dias V.	# Docs.	Monto *	Dias V.
Documentos Impagos												
AMERICA MOVIL PERU S.A.C.	1	229,48	323		0,00	0		0,00			0,00	
Total	1	229,48	323	0			0			0		

Reporte SBS/Microfinanzas

Montos expresados en unidades de soles*

Última fecha reportada por la SBS : 31/07/2021

ÚLTIMOS 6 MESES		MAR 2021 (SBS: FEB 2021)	ABR 2021 (SBS: MAR 2021)	MAY 2021 (SBS: ABR 2021)	JUN 2021 (SBS: MAY 2021)	JUL 2021 (SBS: JUN 2021)	AGO 2021 (SBS: JUL 2021)
% Porcentaje de Calificación	NOR (Normal)	100,00	100,00	100,00	100,00	100,00	100,00
	CPP (Con Problemas Pote.)	0,00	0,00	0,00	0,00	0,00	0,00
	DEF (Deficiente)	0,00	0,00	0,00	0,00	0,00	0,00
	DUD (Dudoso)	0,00	0,00	0,00	0,00	0,00	0,00
	PER (Pérdida)	0,00	0,00	0,00	0,00	0,00	0,00

Institución	MAR 2021 (SBS: FEB 2021)		ABR 2021 (SBS: MAR 2021)		MAY 2021 (SBS: ABR 2021)		JUN 2021 (SBS: MAY 2021)		JUL 2021 (SBS: JUN 2021)		AGO 2021 (SBS: JUL 2021)	
	Monto *	Dias V.	Monto *	Dias V.	Monto *	Dias V.	Monto *	Dias V.	Monto *	Dias V.	Monto *	Dias V.
BCP	228.042,00		228.177,25		228.178,33		229.223,56		225.932,14		222.958,51	
TOTAL	228.042,00		228.177,25		228.178,33		229.223,56		225.932,14		222.958,51	

Última fecha reportada por la SBS : 31/07/2021

Operación	MAR 2021 (SBS: FEB 2021)		ABR 2021 (SBS: MAR 2021)		MAY 2021 (SBS: ABR 2021)		JUN 2021 (SBS: MAY 2021)		JUL 2021 (SBS: JUN 2021)		AGO 2021 (SBS: JUL 2021)	
	Monto *	Dias V.	Monto *	Dias V.	Monto *	Dias V.	Monto *	Dias V.	Monto *	Dias V.	Monto *	Dias V.
RESUMEN												
- Total Deuda	228.042,00		228.177,25		228.178,33		229.223,56		225.932,14		222.958,51	
- Línea No Utilizada	9.902,00		9.851,74		9.771,14		9.545,10		9.668,29		9.473,03	
- Garantías	216.639,00		216.639,00		216.639,00		217.342,00		214.332,00		211.322,00	
- PROGRAMA REACTIVA PERU	228.042,00		228.042,00		228.042,00		228.781,67		225.613,44		222.444,55	
CREDITOS DIRECTOS												
- CRÉDITOS VIGENTES	228.042,00		228.177,25		228.178,33		229.223,56		225.932,14		222.958,51	
-- Pyme: Cred.Rev.LíneaTarj.Crédito			135,25		136,33		441,89		318,70		513,96	
-- Pyme: Préstamos	228.042,00		228.042,00		228.042,00		228.781,67		225.613,44		222.444,55	
--- NoRevolventes	228.042,00		228.042,00		228.042,00		228.781,67		225.613,44		222.444,55	
LÍNEA NO UTIL. Y CRED. NO DESEMB.												
- LinCredTarjetaCrédito	9.902,00		9.851,74		9.771,14		9.545,10		9.668,29		9.473,03	
GARANTIAS												
- GARANTIAS RECIBIDAS	216.639,90		216.639,90		216.639,90		217.342,59		214.332,77		211.322,32	

-- Gov. Nacional Reactiva Perú	216.639,90	216.639,90	216.639,90	217.342,59	214.332,77	211.322,32
--------------------------------	------------	------------	------------	------------	------------	------------

Montos expresados en unidades de soles*

Última fecha reportada por la SBS : 31/07/2021

6 MESES ANTERIORES		SET 2020 (SBS: AGO 2020)	OCT 2020 (SBS: SET 2020)	NOV 2020 (SBS: OCT 2020)	DIC 2020 (SBS: NOV 2020)	ENE 2021 (SBS: DIC 2020)	FEB 2021 (SBS: ENE 2021)
NOR (Normal)		100.00	100.00	100.00	100.00	100.00	100.00
% Porcentaje de	CPP (Con Problemas Pote.)	0.00	0.00	0.00	0.00	0.00	0.00
Calificación	DEF (Deficiente)	0.00	0.00	0.00	0.00	0.00	0.00
	DUD (Dudoso)	0.00	0.00	0.00	0.00	0.00	0.00
	PER (Pérdida)	0.00	0.00	0.00	0.00	0.00	0.00

Institución	SET 2020 (SBS: AGO 2020)		OCT 2020 (SBS: SET 2020)		NOV 2020 (SBS: OCT 2020)		DIC 2020 (SBS: NOV 2020)		ENE 2021 (SBS: DIC 2020)		FEB 2021 (SBS: ENE 2021)	
	Monto *	Dias V.	Monto *	Dias V.	Monto *	Dias V.	Monto *	Dias V.	Monto *	Dias V.	Monto *	Dias V.
BCP	76.042,00		228.042,00		228.042,00		228.042,00		228.042,00		228.042,00	
TOTAL	76.042,00		228.042,00		228.042,00		228.042,00		228.042,00		228.042,00	

Última fecha reportada por la SBS : 31/07/2021

Operación	SET 2020 (SBS: AGO 2020)		OCT 2020 (SBS: SET 2020)		NOV 2020 (SBS: OCT 2020)		DIC 2020 (SBS: NOV 2020)		ENE 2021 (SBS: DIC 2020)		FEB 2021 (SBS: ENE 2021)	
	Monto *	Dias V.	Monto *	Dias V.	Monto *	Dias V.	Monto *	Dias V.	Monto *	Dias V.	Monto *	Dias V.
RESUMEN												
- Total Deuda	76.042,00		228.042,00		228.042,00		228.042,00		228.042,00		228.042,00	
- Garantías	72.239,00		216.639,00		216.639,00		216.639,00		216.639,00		216.639,00	
- PROGRAMA REACTIVA PERU	76.042,00		228.042,00		228.042,00		228.042,00		228.042,00		228.042,00	
CREDITOS DIRECTOS												
- CRÉDITOS VIGENTES	76.042,00		228.042,00		228.042,00		228.042,00		228.042,00		228.042,00	
-- Pyme:Préstamos	76.042,00		228.042,00		228.042,00		228.042,00		228.042,00		228.042,00	
--- NoRevolventes											228.042,00	
--- Otros	76.042,00		228.042,00		228.042,00		228.042,00		228.042,00		228.042,00	
GARANTIAS												
- GARANTIAS RECIBIDAS	72.239,90		216.639,90		216.639,90		216.639,90		216.639,90		216.639,90	
-- Gov. Nacional Reactiva Perú	72.239,90		216.639,90		216.639,90		216.639,90		216.639,90		216.639,90	

Reporte SBS/Microfinanzas por entidades

Reportado por : BCP

Última fecha reportada por la SBS : 31/07/2021

Operación	MAR 2021 (SBS: FEB2021)		ABR 2021 (SBS: MAR2021)		MAY 2021 (SBS: ABR2021)		JUN 2021 (SBS: MAY2021)		JUL 2021 (SBS: JUN2021)		AGO 2021 (SBS: JUL2021)	
	Monto *	Dias V.	Monto *	Dias V.	Monto *	Dias V.	Monto *	Dias V.	Monto *	Dias V.	Monto *	Dias V.
Calificación (2)	NOR		NOR		NOR		NOR		NOR		NOR	
RESUMEN												
- Total Deuda	228.042,00		228.177,25		228.178,33		229.223,56		225.932,14		222.958,51	
- Línea No Utilizada	9.902,00		9.851,74		9.771,14		9.545,10		9.668,29		9.473,03	
- Garantías	216.639,00		216.639,00		216.639,00		217.342,00		214.332,00		211.322,00	
- PROGRAMA REACTIVA PERU	228.042,00		228.042,00		228.042,00		228.781,67		225.613,44		222.444,55	
CREDITOS DIRECTOS												
- CRÉDITOS VIGENTES	228.042,00		228.177,25		228.178,33		229.223,56		225.932,14		222.958,51	
-- Pyme:Cred.Rev.LíneaTarj.Crédito			135,25		136,33		441,89		318,70		513,96	
-- Pyme:Préstamos	228.042,00		228.042,00		228.042,00		228.781,67		225.613,44		222.444,55	
--- NoRevolventes	228.042,00		228.042,00		228.042,00		228.781,67		225.613,44		222.444,55	
LÍNEA NO UTIL. Y CRED. NO DESEMB.												
- LinCredTarjetaCrédito	9.902,00		9.851,74		9.771,14		9.545,10		9.668,29		9.473,03	
GARANTIAS												
- GARANTIAS RECIBIDAS	216.639,90		216.639,90		216.639,90		217.342,59		214.332,77		211.322,32	
-- Gov. Nacional Reactiva Perú	216.639,90		216.639,90		216.639,90		217.342,59		214.332,77		211.322,32	

Última fecha reportada por la SBS : 31/07/2021

Operación	SET 2020 (SBS: AGO2020)		OCT 2020 (SBS: SET2020)		NOV 2020 (SBS: OCT2020)		DIC 2020 (SBS: NOV2020)		ENE 2021 (SBS: DIC2020)		FEB 2021 (SBS: ENE2021)	
	Monto *	Días V.	Monto *	Días V.	Monto *	Días V.	Monto *	Días V.	Monto *	Días V.	Monto *	Días V.
Calificación (2)	NOR		NOR		NOR		NOR		NOR		NOR	
RESUMEN												
- Total Deuda	76.042,00		228.042,00		228.042,00		228.042,00		228.042,00		228.042,00	
- Garantías	72.239,00		216.639,00		216.639,00		216.639,00		216.639,00		216.639,00	
- PROGRAMA REACTIVA PERU	76.042,00		228.042,00		228.042,00		228.042,00		228.042,00		228.042,00	
CREDITOS DIRECTOS												
- CRÉDITOS VIGENTES	76.042,00		228.042,00		228.042,00		228.042,00		228.042,00		228.042,00	
-- Pyme:Préstamos	76.042,00		228.042,00		228.042,00		228.042,00		228.042,00		228.042,00	
--- NoRevolventes											228.042,00	
--- Otros	76.042,00		228.042,00		228.042,00		228.042,00		228.042,00		228.042,00	
GARANTIAS												
- GARANTIAS RECIBIDAS	72.239,90		216.639,90		216.639,90		216.639,90		216.639,90		216.639,90	
-- Gob. Nacional Reactiva Perú	72.239,90		216.639,90		216.639,90		216.639,90		216.639,90		216.639,90	

Rectificaciones SBS

Entidad	Periodo SBS	Cuenta	Concepto Rectificación	Dice	Debe Decir
---------	-------------	--------	------------------------	------	------------

Aval/Codeudor

Montos expresados en unidades de soles*

Es Avalista de:

Información reportada por la SBS al 31/07/2021

Tipo Doc	Nro Documento	Nombre/Razón Social	Act	Pre	12m
----------	---------------	---------------------	-----	-----	-----

Montos expresados en unidades de soles*

Quiénes lo Avalan:

Información reportada por la SBS al 31/07/2021

Tipo Doc	Nro Documento	Nombre/Razón Social	Act	Pre	12m
----------	---------------	---------------------	-----	-----	-----

Montos expresados en unidades de soles*

Es Avalista de:

Información Reportada por Entidades de Microfinanzas / Otros Créditos

Tipo Doc	Nro Documento	Nombre/Razón Social	Act	Pre	12m
----------	---------------	---------------------	-----	-----	-----

Montos expresados en unidades de soles*

Quiénes lo Avalan:

Información Reportada por Entidades de Microfinanzas / Otros Créditos

Tipo Doc	Nro Documento	Nombre/Razón Social	Act	Pre	12m
----------	---------------	---------------------	-----	-----	-----

Documentos Protestados como Deudor/Aceptante

Montos expresados en unidades*

Reportado por la Cámara de Comercio de Lima (CCL)

Documentos Protestados sin Regularizar

	# Doc	Monto (S/) *	Max Días Venc.
Total:	0	0,00	

Tipo de Cambio 4.084

Nro. Secuencia	Tip. ** Reg.	Acreeedor/Girador	Tipo Doc.	Moneda	Monto *	Monto * (S/)	Boletín	F. Protesto	F. Venc	Días Venc.
----------------	--------------	-------------------	-----------	--------	---------	--------------	---------	-------------	---------	------------

**PR: Protestos, CJ: Cobranza Judicial, MO: Moras, PP: Procesos Penales

Montos expresados en unidades*

Reportado por la Cámara de Comercio de Lima (CCL)

Documentos Protestados Regularizados

	# Doc	Monto (S/) *
Total:	0	0,00

Nro. Secuencia	Tip. ** Reg.	Acreedor/Girador	Tipo Doc.	Moneda	Monto *	Monto * (S/)	Boletín	F. Protesto	F. Venc.	F. Reg
----------------	--------------	------------------	-----------	--------	---------	--------------	---------	-------------	----------	--------

**PR: Protestos, CJ: Cobranza Judicial, MO: Moras, PP: Procesos Penales

Detalle de Vencidos

Comercio Exterior

Montos expresados en unidades de dólares

Muestra información reportada por la SUNAT desde el 07/02/2011

Resumen por Ejercicio

Ejercicio	Actividad	Número de Operaciones	Importe USD *	N° Países	3 países con mayor número de operaciones
-----------	-----------	-----------------------	---------------	-----------	--

Resumen por Meses

Actividad	Ejercicio	Mes	Número de Operaciones	Importe USD *	N° Países	3 países con mayor número de operaciones
-----------	-----------	-----	-----------------------	---------------	-----------	--

PUBLICACIÓN DIARIO "EL PERUANO"

Reporte Otros Créditos

Institución	MAR 2021		ABR 2021		MAY 2021		JUN 2021		JUL 2021		AGO 2021	
	Monto *	Dias V.	Monto *	Dias V.	Monto *	Dias V.	Monto *	Dias V.	Monto *	Dias V.	Monto *	Dias V.

Institución	SET 2020		OCT 2020		NOV 2020		DIC 2020		ENE 2021		FEB 2021	
	Monto *	Dias V.	Monto *	Dias V.	Monto *	Dias V.	Monto *	Dias V.	Monto *	Dias V.	Monto *	Dias V.

Reporte Otros Créditos por entidades

Sin Información